

Projekt umowy

Umowa nr

zawarta w dniu 2023 r. w Zielonej Górze pomiędzy:
Województwem Lubuskim – Regionalnym Ośrodkiem Polityki Społecznej w Zielonej Górze,
z siedzibą przy Al. Niepodległości 36, 65-042 Zielona Góra
NIP: 973-05-90-332, Regon: 081048430

reprezentowanym przez:

Jakuba Piosika - Dyrektora Regionalnego Ośrodka Polityki Społecznej w Zielonej Górze
przy udziale Katarzyny Tatarynowicz – Głównego Księgowego

zwanym dalej **Zamawiającym**

a

.....
reprezentowanym przez:

.....
zwaną w dalszej części umowy **Wykonawcą**

łącznie zwanymi Stronami, a każde indywidualnie Stroną.

W wyniku dokonania przez Zamawiającego wyboru oferty Wykonawcy w trybie podstawowym, zgodnie z przepisami ustawy z dnia 11 września 2019 r. Prawo zamówień publicznych (Dz. U. z 2022 r. poz. 1710 ze zm.) została zawarta umowa następującej treści:

§ 1

1. Przedmiotem umowy jest: *Przeprowadzenie superwizji indywidualnej i/lub grupowej dla pracowników gmin z terenu województwa lubuskiego, które przekształciły lub rozważają przekształcenie lub utworzenie centrum usług społecznych (CUS)*. Przedmiot zamówienia realizowany jest w ramach projektu partnerskiego pn. „Kooperacja – efektywna i skuteczna” w ramach Osi Priorytetowe II Efektywne polityki publiczne dla rynku pracy, gospodarki i edukacji, Działania 2.5 Skuteczna pomoc społeczna Program Operacyjny Wiedza Edukacja Rozwój na lata 2014-2020 współfinansowanego z Europejskiego Funduszu Społecznego.
2. Przedmiot zamówienia zostanie wykonany zgodnie z **załącznikiem do umowy, tj. szczegółowym opisem przedmiotu zamówienia, stanowiącym jej integralną część (załącznik nr 1 do umowy)**.



§ 2

1. Wykonawca oświadcza, że posiada doświadczenie/kwalifikacje/uprawnienia (w przypadku realizacji superwizji bezpośrednio przez Wykonawcę) /dysponuje kadrami posiadającymi konieczne doświadczenie/kwalifikacje/uprawnienia niezbędne do prawidłowego wykonania umowy.
2. Wykonawca zobowiązuje się zrealizować przedmiot umowy przy udziale superwizora wskazanego w formularzu ofertowym i podlegającego ocenie.
3. W przypadku zaistnienia okoliczności, z powodu których superwizor wskazany w ofercie nie będzie mógł uczestniczyć w realizacji przedmiotu umowy, Wykonawca może powierzyć wykonanie przedmiotu umowy innemu superwizorowi legitymującemu się doświadczeniem i uprawnieniami co najmniej w stopniu odpowiadającym superwizorowi wskazanemu w ofercie.
4. Zamawiający zastrzega sobie prawo do wglądu i weryfikacji dokumentów potwierdzających wiedzę i doświadczenie superwizora wskazanego przez Wykonawcę.
5. Wykonawca zobowiązany jest na każde żądanie Zamawiającego do przedstawienia dokumentów potwierdzających wiedzę i doświadczenie kadry przez niego zaangażowanej do realizacji przedmiotu umowy, we wskazanym przez Zamawiającego terminie.
6. Zmiana, o której mowa w ust. 3 będzie mogła zostać dokonana na pisemny wniosek Wykonawcy oraz za uprzednią zgodą Zamawiającego, wyrażoną w formie pisemnej pod rygorem nieważności.
7. Zmiana, o której mowa w ust. 3, nie wymaga aneksu do umowy oraz nie będzie podstawą do zmiany wynagrodzenia, o którym mowa w § 5 ust. 1 umowy.
8. W przypadku naruszenia postanowień ust. 2 i 5-6, Zamawiający może odstąpić od umowy z przyczyn, za które odpowiedzialność ponosi Wykonawca, z zachowaniem prawa do kary umownej określonej w § 8 ust. 1 pkt 1 umowy.
9. Wykonawca ponosi odpowiedzialność za prawidłowe wykonanie umowy i zobowiązuje się do wykonania niniejszej umowy przy zachowaniu najwyższej staranności.

§ 3

1. Umowę zawiera się na okres od dnia zawarcia umowy do dnia 27.09.2023 roku.
2. Dokładne terminy superwizji, o których mowa w § 1 ust. 1 zostaną uzgodnione pomiędzy Wykonawcą a Zamawiającym po zawarciu umowy, z uwzględnieniem zapisów § 4 umowy.

§ 4

1. Wykonawca będzie ustalał z przedstawicielem gminy harmonogram spotkań superwizyjnych według wzoru określonego w załączniku nr 2 do umowy i zgodnie z zapotrzebowaniem.
2. Harmonogram powinien zostać przekazany Zamawiającemu najpóźniej na 7 dni roboczych przed udzieleniem pierwszego wsparcia w danym miesiącu superwizji, celem jego akceptacji przez Zamawiającego. Harmonogram spotkań superwizyjnych może ulec zmianie po wcześniejszym uzgodnieniu z Zamawiającym.

§ 5

1. Całkowite wynagrodzenie Wykonawcy za należyte wykonanie przedmiotu umowy nie przekroczy kwoty zł brutto (słownie: złotych brutto) w tym należny podatek VAT.
2. Całkowita cena 1 godziny superwizji indywidualnej i/lub grupowej wynosi zł brutto.

3. Stawka, o której mowa w ust. 2 jest stała i nie może ulec zmianie w czasie obowiązywania umowy.
4. Wykonawcy przysługiwać będzie faktyczne wynagrodzenie w wysokości stanowiącej sumę: iloczynu faktycznej liczby godzin superwizji indywidualnej i/lub grupowej i stawki za godzinę określonej w ust.2
5. Zamawiający zapłaci Wykonawcy za faktyczną liczbę godzin superwizji indywidualnej i/lub grupowej.
6. Kwota, o której mowa w ust. 1 oznacza górną granicę, do jakiej Zamawiający zobowiązany jest do zapłaty za świadczenie Wykonawcy objęte niniejszą umową. Z zastrzeżeniem ust. 5 Zamawiający zastrzega sobie prawo do niewykorzystania kwoty, o której mowa w ust. 1. Wykonawcy nie przysługuje z tego tytułu jakiegokolwiek roszczenie wobec Zamawiającego, w tym z tytułu poniesionych kosztów i wydatków.
7. Wykonawca wystawi fakturę/rachunek za każdy miesiąc realizacji przedmiotu umowy na podstawie rzeczywistego poziomu realizacji usługi. Do faktury/rachunku Wykonawca dołączy sprawozdanie ze realizowanych superwizji indywidualnych i/lub grupowych, zgodnie ze wzorem określonym w załączniku nr 3 i nr 4 do niniejszej umowy.
8. Podstawę do wystawienia faktury/rachunku stanowić będzie każdorazowo protokół odbioru podpisany przez Zamawiającego bez zastrzeżeń.
9. Wykonawca zobowiązany jest do niezwłocznego dostarczania dokumentów wymienionych w ust. 7, nie później niż do 10-go dnia następnego miesiąca, w którym świadczona była usługa.
10. Fakturę/rachunek należy wystawić na: Województwo Lubuskie - Regionalny Ośrodek Polityki Społecznej w Zielonej Górze Al. Niepodległości 36, 65-042 Zielona Góra, NIP: 973-05-90-332. Płatność zostanie dokonana przelewem na rachunek bankowy Wykonawcy wskazany na fakturze/rachunku w terminie 14 dni, licząc od dnia otrzymania faktury/rachunku. Faktura/rachunek powinna także zawierać numer i datę zawarcia niniejszej umowy.
11. Za datę zapłaty Strony ustalają dzień wydania dyspozycji przelewu z rachunku bankowego Zamawiającego na rachunek bankowy Wykonawcy.
12. Wynagrodzenie Wykonawcy za wykonanie przedmiotu umowy, ustalone zgodnie z ust. 4 jest niezmienne, zawiera w sobie wszystkie koszty i wydatki Wykonawcy związane z prawidłową realizacją umowy i zaspokaja wszelkie roszczenia Wykonawcy wobec Zamawiającego z tytułu wykonania umowy.
13. Cena ofertowa, wskazana w ofercie złożonej przez Wykonawcę, o którym mowa w art. 1 pkt 1b ustawy z dnia 10 października 2002 r. o minimalnym wynagrodzeniu za pracę została ustalona w taki sposób, aby wysokość wynagrodzenia za każdą godzinę świadczenia przez tego Wykonawcę usług nie była niższa niż wysokość minimalnej stawki godzinowej ustalonej zgodnie z art. 2 ust. 3a, 3b i 5 ww. ustawy.
14. Cena ofertowa wskazana w ofercie złożonej przez Wykonawców wspólnie ubiegających się o udzielenie zamówienia została ustalona w taki sposób, aby wysokość wynagrodzenia każdego z Wykonawców, który jest osobą wymienioną w art. 1 pkt 1b ustawy z dnia 10 października 2002 r. o minimalnym wynagrodzeniu za pracę za każdą godzinę świadczenia przez niego usług nie była niższa niż wysokość minimalnej stawki godzinowej ustalonej zgodnie z art. 2 ust. 3a, 3b i 5 ww. ustawy.
15. W przypadku Wykonawców będących osobami fizycznymi niewykonywającymi działalności gospodarczej oraz Wykonawców będących osobami fizycznymi wykonującymi działalność gospodarczą zarejestrowaną w Rzeczypospolitej Polskiej albo w państwie niebędącym państwem członkowskim Unii Europejskiej lub państwem Europejskiego Obszaru Gospodarczego, niezatrudniającymi pracowników ani niemającymi zawartych umów ze zleceniobiorcami, Wykonawcy przysługuje wynagrodzenie obliczone zgodnie z ust. 5.

16. Strony ustalają iż w celu umożliwienia wykonania przez Zamawiającego obowiązków określonych w art. 8b ustawy z dnia 10 października 2002 r. o minimalnym wynagrodzeniu za pracę, Zamawiający ma prawo zwrócić się do Wykonawcy od dnia zawarcia niniejszej umowy do dnia przedawnienia roszczeń z tytułu tej umowy o złożenie przez Wykonawcę oświadczenia, czy w okresie wykonywania niniejszej umowy jest on Wykonawcą, o którym mowa w ust. 21, zaś Wykonawca jest zobowiązany do złożenia oświadczenia zgodnego ze stanem rzeczywistym. W przypadku Wykonawców, którym wspólnie udzielono wykonanie zamówienia objętego niniejszą umową postanowienia zdania pierwszego odnoszą się do każdego z tych Wykonawców.
17. W celu umożliwienia wykonania przez Zamawiającego obowiązków określonych w art. 8b ustawy z dnia 10 października 2002 r. o minimalnym wynagrodzeniu za pracę Wykonawca, o którym mowa w ust. 21 jest zobowiązany do potwierdzania liczby godzin wykonywania usługi będącej przedmiotem niniejszej umowy, w postaci dokonania stosownej adnotacji na wystawionej fakturze/rachunku.

§ 6

1. Zamawiający zastrzega sobie prawo do:
 - 1) kontroli wykonania przedmiotu umowy, w trakcie jego realizacji, a także po jego zakończeniu;
 - 2) wglądu do dokumentów związanych z realizacją zadania, w tym dokumentów finansowych Wykonawcy związanych z realizacją przedmiotu umowy;
 - 3) żądania przedstawiania w wyznaczonym przez siebie terminie i formie wyjaśnień, a także informacji związanych z realizacją przedmiotu umowy.
2. Zamawiający zobowiązany jest do:
 - 1) udostępnienia wymaganych logotypów.

§ 7

Do kontaktów i koordynowania spraw związanych z realizacją umowy strony wyznaczają następujące osoby:

- 1) Ze strony Zamawiającego:
Agata Dorocka, tel.: +48 (68) 323 18 87, e-mail: a.dorocka@rops.lubuskie.pl ,
Karina Habelska, tel.: +48 (68) 323 18 87, e-mail: k.habelska@rops.lubuskie.pl ,
- 2) Ze strony Wykonawcy: tel.: +....., e-mail:

§ 8

1. W przypadku niewykonania przedmiotu umowy z przyczyn leżących po stronie Wykonawcy, Zamawiającemu przysługuje prawo żądania kary umownej w wysokości 20% wynagrodzenia brutto określonego w § 5 ust. 1.
2. W przypadku nienależytego wykonania przedmiotu umowy lub jego części przez Wykonawcę, Zamawiającemu przysługuje prawa żądania kary umownej w wysokości 5 % kwoty brutto określonej w § 5 ust. 1. Za nienależyte wykonanie umowy przez Wykonawcę uznaje się realizację przedmiotu umowy niezgodnie z wymaganiami Zamawiającego zawartymi w szczegółowym opisie przedmiotu zamówienia stanowiącym załącznik nr 1 do umowy, ofertą cenową Wykonawcy, niniejszą umową i powszechnie obowiązującymi przepisami prawa.
3. Uwarunkowania zawarte w ust. 1 nie mają zastosowania, jeżeli do niewykonania umowy lub jej części dojdzie na skutek okoliczności siły wyższej, zdarzeń losowych lub innych okoliczności



- niezależnych od woli którejkolwiek ze Stron, którym nie można było zapobiec. W przypadku zaistnienia ww. okoliczności strony odstąpią od wzajemnych roszczeń finansowych.
4. Wartość kar umownych nie może przekroczyć 20% łącznego wynagrodzenia brutto określonego w § 5 ust. 1.
 5. Strona, w stosunku do której zaistniały podstawy do naliczenia kary umownej, o której mowa w ustępach poprzednich, jest zobowiązana do zapłaty kary w terminie 21 dni od dnia otrzymania wezwania do zapłaty lub noty obciążeniowej wystawionej z tego tytułu przez drugą Stronę. Za datę zapłaty uważa się datę obciążenia rachunku bankowego Strony zobowiązanej do zapłaty kary.

§ 9

1. Zamawiający zastrzega sobie prawo odstąpienia od umowy, zawiadamiając o tym Wykonawcę pisemnie lub pocztą elektroniczną.
2. W przypadku odstąpienia od umowy, co najmniej 5 dni przed planowanym terminem wykonania usługi, Zamawiający nie ponosi żadnych kosztów i nie będzie zobowiązany do zapłaty żadnych kwot wobec Wykonawcy. W przypadku odstąpienia od umowy w późniejszym terminie Zamawiający ponosi wszelkie udokumentowane koszty związane z realizacją przedmiotu umowy i poniesione przez Wykonawcę.
3. Strony zgodnie ustalają, że zaistnienie okoliczności polegającej na wprowadzeniu na terenie kraju lub województwa lubuskiego określonych ograniczeń, nakazów, zakazów w związku ze stanem epidemii/stanem zagrożenia epidemicznego lub okoliczności stanowiącej bezpośrednią konsekwencję transgranicznych skutków konfliktu zbrojnego w Ukrainie, w rezultacie których realizacja niniejszej umowy nie będzie możliwa, stanowi ważną przyczynę uprawniającą Zamawiającego do wypowiedzenia niniejszej umowy. W przypadku wypowiedzenia przez Zamawiającego umowy w oparciu o wskazaną wyżej przyczynę Wykonawcy przysługuje wyłącznie wynagrodzenie z tytułu należytego wykonania części umowy. Wypowiedzenie przez Zamawiającego umowy w okolicznościach, o których mowa w zdaniu pierwszym nie stanowi podstawy do naliczenia kar umownych, o których mowa w § 8 z tytułu odstąpienia od umowy bądź niewykonania lub nienależytego wykonania obowiązków, które miałyby zostać wykonane przez Wykonawcę gdyby ww. okoliczności nie zaistniały i nie doszłoby do wypowiedzenia umowy.

§ 10

1. Zamawiający może rozwiązać niniejszą umowę w trybie natychmiastowym w przypadku, gdy:
 - 1) Wykonawca złoży fałszywe, podrobione lub stwierdzające nieprawdę dokumenty w celu uzyskania zapłaty za wykonaną usługę w ramach niniejszej umowy;
 - 2) Wykonawca stał się niewypłacalny;
 - 3) Wykonawca nie zrealizował usługi będącej przedmiotem umowy w terminie określonym w umowie, zaprzestał realizacji usługi lub realizuje ją w sposób niezgodny z niniejszą umową.
2. W przypadku rozwiązania umowy Wykonawcy zostanie wypłacone wynagrodzenie wyłącznie w wysokości odpowiadającej prawidłowo zrealizowanej części umowy, potrącone o ewentualne kary umowne.

§11

1. Wykonawca zobowiązuje się do wypełniania obowiązków informacyjnych i promocyjnych zgodnie



z zapisami rozporządzenia Parlamentu Europejskiego i Rady (UE) nr 1303/2013 z dnia 17 grudnia 2013r. ustanawiającego wspólne przepisy dotyczące Europejskiego Funduszu Rozwoju Regionalnego, Europejskiego Funduszu Społecznego, Funduszu Spójności, Europejskiego Funduszu Rolnego na rzecz Rozwoju Obszarów Wiejskich oraz Europejskiego Funduszu Morskiego i Rybackiego oraz ustanawiającego przepisy ogólne dotyczące Europejskiego Funduszu Rozwoju Regionalnego, Europejskiego Funduszu Społecznego, Funduszu Spójności, oraz Europejskiego Funduszu Rolnego na rzecz Rozwoju Obszarów Wiejskich oraz Europejskiego Funduszu Morskiego i Rybackiego oraz uchylające rozporządzenie Rady nr 1083/2006 (Dz. U. UE L 347 z dnia 20 grudnia 2013r., s. 320-469 z późn. zm.) oraz zgodnie z instrukcjami i wskazówkami zawartymi w Obowiązках informacyjnych beneficjenta, stanowiącymi załącznik nr 5 do umowy, w tym w szczególności do:

- 1) oznaczania wszystkich dokumentów i materiałów powstałych w ramach realizowanej umowy;
 - 2) oznaczania znakiem Unii Europejskiej i znakiem Funduszy Europejskich:
 - a) wszystkich prowadzonych działań informacyjnych i promocyjnych dotyczących realizowanej umowy,
 - b) wszystkich dokumentów związanych z realizacją umowy, podawanych do wiadomości publicznej;
 - 3) umieszczania przynajmniej jednego plakatu o minimalnym formacie A3, przekazanego przez Zamawiającego, w miejscach realizacji umowy;
 - 4) przekazywania informacji, uczestnikom wsparcia, że projekt, pn. „Kooperacja – efektywna i skuteczna”, uzyskał dofinansowanie ze środków UE, przynajmniej w formie odpowiedniego oznakowania;
 - 5) dokumentowania działań informacyjnych i promocyjnych prowadzonych w ramach umowy.
2. Wariant logotypów (wersja kolor lub monochromatyczna) Wykonawca każdorazowo uzgodni z Zamawiającym.
 3. Wykonawca zobowiązuje się do przedstawienia na wezwanie Zamawiającego wszelkich informacji i wyjaśnień związanych z realizacją przedmiotu umowy w terminie określonym przez Zamawiającego.

§ 12

1. Informacje, w posiadanie których Wykonawca wejdzie w związku z realizacją umowy będą traktowane przez Wykonawcę jako poufne (w czasie obowiązywania umowy oraz po jej wykonaniu, rozwiązaniu, wygaśnięciu i odstąpieniu od niej) i mogą być ujawniane wyłącznie tym osobom i upoważnionym przedstawicielom, których obowiązkiem jest realizacja umowy, pod rygorem pociągnięcia Wykonawcy do odpowiedzialności za naruszenie poufności.
2. Wykonawca zobowiązuje się do zachowania w poufności informacji, o których mowa w ust. 1, w szczególności:
 - 1) nieujawniania i niezezwalania na ujawnienie jakichkolwiek informacji poufnych w jakiegokolwiek formie w całości lub w części jakiegokolwiek osobie trzeciej bez uprzedniej zgody Zamawiającego wyrażonej na piśmie pod rygorem nieważności;
 - 2) zapewnienia, że personel oraz inni współpracownicy Wykonawcy, którym informacje, o których mowa ust. 1 zostaną udostępnione nie ujawnią i nie zezwolą na ich ujawnienie w jakiegokolwiek formie w całości lub w części jakiegokolwiek osobie trzeciej bez uprzedniej zgody Zamawiającego wyrażonej na piśmie pod rygorem nieważności;

- 3) zapewnienia prawidłowej ochrony informacji przed utratą, kradzieżą, zniszczeniem, zgubieniem lub dostępem osób trzecich nieupoważnionych do uzyskania informacji, o których mowa w ust. 1;
- 4) niewykorzystywania informacji, o których mowa w ust. 1, do innych celów niż wykonywanie czynności wynikających z umowy bez uprzedniej zgody Zamawiającego wyrażonej w formie pisemnej pod rygorem nieważności.
3. Wykonawca zobowiązuje się do przejścia na siebie wszelkich roszczeń osób trzecich w stosunku do Zamawiającego, wynikających z wykorzystania informacji uzyskanych w związku z realizacją umowy w sposób naruszający jej postanowienia.
4. Wykonawca zobowiązuje się do niezwłocznego zawiadomienia Zamawiającego o każdym przypadku ujawnienia informacji, o których mowa w ust. 1, pozostającym w sprzeczności z postanowieniami umowy.
5. Zobowiązanie do zachowania poufności informacji, o których mowa w ust. 1 nie dotyczy przypadków, gdy informacje te:
 - 1) stały się publicznie dostępne, jednak w inny sposób niż w wyniku naruszenia umowy;
 - 2) muszą zostać udostępnione zgodnie z obowiązkiem wynikającym z przepisów powszechnie obowiązującego prawa, orzeczenia sądu lub uprawnionego organu; w takim przypadku Wykonawca będzie zobowiązany zapewnić, by udostępnienie informacji, o których mowa w ust. 1 nastąpiło tylko i wyłącznie w zakresie koniecznym dla zadośćuczynienia powyższemu obowiązkowi.
6. Wykonawca niezwłocznie zawiadomi Zamawiającego o każdym przypadku zaistnienia obowiązku udostępnienia informacji, o których mowa w ust. 1, a także podejmie wszelkie działania konieczne do zapewnienia, by udostępnienie informacji, o których mowa w ust. 1 dokonano się w sposób chroniący przed ujawnieniem ich osobom niepowołanym.

§ 13

1. Przy przetwarzaniu danych osobowych, w związku z realizacją przedmiotu zamówienia, o którym mowa w §1 ust.1, Wykonawca zobowiązuje się do przestrzegania zasad, zgodnie z zapisami zawartymi w rozporządzeniu Parlamentu Europejskiego i Rady (UE) 2016/679 z 27 kwietnia 2016r. w sprawie ochrony osób fizycznych w związku z przetwarzaniem danych osobowych i w sprawie swobodnego przepływu takich danych.; zwanym dalej RODO oraz w krajowych przepisach dotyczących ochrony danych osobowych.
2. Wykonawca w trakcie realizacji przedmiotu umowy będzie przetwarzał dane osobowe uczestników projektu na zasadach określonych w odrębnej umowie zawartej pomiędzy Zamawiającym, a Wykonawcą w zakresie powierzenia przetwarzania danych osobowych podmiotom wykonującym zadania związane z udzieleniem wsparcia i realizacją Projektu.
3. Wykonawca wyraża zgodę na przetwarzanie jego danych osobowych dla celów wykonania niniejszej umowy, zgodnie z załącznikiem nr 6 do umowy oraz oświadcza, i zapoznał się z klauzulami informacyjnymi dotyczącymi przetwarzania danych osobowych, zgodnie z załącznikiem nr 7 do umowy.

§ 14

1. Dopuszczalna jest zmiana umowy, jeżeli zachodzą okoliczności, o których mowa w art. 455 ustawy Pzp.
2. Strony przewidują możliwość dokonania zmiany zawartej Umowy polegającej na:



- 1) odpowiednim zmodyfikowaniu świadczenia Wykonawcy (tj. zmianie liczby godzin superwizji) lub terminu jego spełnienia oraz ewentualnie adekwatnej do tych modyfikacji zmianie wynagrodzenia należnego Wykonawcy - w takim zakresie, w jakim będzie to niezbędne w celu dostosowania postanowień umowy do zaistniałego nowego stanu prawnego lub faktycznego w przypadku, gdy konieczność wprowadzenia zmian wynika z okoliczności trudnych do przewidzenia, przy zachowaniu należytej staranności, w chwili zawarcia umowy, na które to okoliczności Strony nie miały wpływu, w tym spowodowanych:
 - a) działaniem osób trzecich, zmianą powszechnie obowiązujących przepisów prawa lub wynikających z prawomocnych orzeczeń lub ostatecznych aktów administracyjnych właściwych organów;
 - b) zmianą wytycznych i zaleceń Instytucji Zarządzającej Programem Wiedza Edukacja Rozwój 2014-2020;
 - c) siłą wyższą - rozumianą jako wystąpienie zdarzenia nadzwyczajnego, zewnętrznego, niemożliwego do przewidzenia i zapobieżenia, którego nie dało się uniknąć nawet przy zachowaniu najwyższej staranności, a które uniemożliwia Wykonawcy wykonanie jego zobowiązania w całości lub części. W razie wystąpienia siły wyższej Strony Umowy zobowiązane są dołożyć wszelkich starań w celu ograniczenia skutków oddziaływania siły wyższej na wykonanie zobowiązań umownych.
- 2) zmianie przepisów prawnych dotyczących zrealizowania usług, będących przedmiotem umowy;
- 3) zmiany superwizora realizującego usługę – wskazanego w ofercie do realizacji zamówienia:
 - a) z powodu utraty uprawnień do wykonywania przez daną osobę usługi stanowiącej przedmiot zamówienia,
 - b) z powodu ustania stosunku prawnego łączącego Wykonawcę z osobą świadczącą daną usługę niezależnie od przyczyn,
 - c) z powodu nieprawidłowej realizacji usługi przez daną osobę,
 - d) na uzasadniony wniosek Wykonawcy,
- 4) zmian wysokości wynagrodzenia należnego Wykonawcy, w przypadku zmiany:
 - a) stawki podatku od towarów i usług,
 - b) wysokości minimalnego wynagrodzenia za pracę albo wysokości minimalnej stawki godzinowej, ustalonych na podstawie przepisów ustawy z dnia 10 października 2002r. o minimalnym wynagrodzeniu za pracę,
 - c) zasad podlegania ubezpieczeniom społecznym lub ubezpieczeniu zdrowotnemu lub wysokości stawki składki na ubezpieczenia społeczne lub zdrowotne,
 - d) zasad gromadzenia i wysokości wpłat do pracowniczych planów kapitałowych, o których mowa w ustawie z dnia 4 października 2018 r. o pracowniczych planach kapitałowychjeżeli zmiany te będą miały wpływ na koszty wykonania zamówienia przez Wykonawcę.
3. Warunkiem dokonania zmiany w zakresie określonym w ust. 2 pkt 3 jest to, aby zaproponowane nowe osoby do wykonywania przedmiotu umowy legitymowały się doświadczeniem i uprawnieniami co najmniej w stopniu odpowiadającym osobie, która będzie zmieniana i która do tej pory świadczyła usługi w ramach przedmiotowej umowy.
4. Warunkiem wprowadzenia zmian, o których mowa w ust. 2 pkt 1,3 jest wystąpienie przez wnioskującego o ich dokonanie w umowie do drugiej strony umowy z wnioskiem na piśmie pod rygorem nieważności, zawierającym stosowne uzasadnienie dokonania zmian, niezwłocznie od powzięcia wiadomości o okolicznościach będących podstawą dokonania zmian.
5. Zmiany umowy wymagają zachowania formy pisemnej pod rygorem nieważności, z zastrzeżeniem wyjątków przewidzianych w treści umowy.





§ 15

1. Spory, mogące wynikać na tle niniejszej umowy, strony poddają pod rozstrzygnięcie sądu właściwego ze względu na siedzibę Zamawiającego.
2. Wykonawca nie może przenieść lub obciążyć w całości lub części wierzytelności wynikających z umowy na rzecz osoby trzeciej bez uprzedniej pisemnej zgody Zamawiającego.
3. Umowę sporządzono w dwóch jednobrzmiących egzemplarzach, jeden dla Wykonawcy i jeden dla Zamawiającego.

.....
Zamawiający

.....
Wykonawca

Lista załączników do umowy:

1. Załącznik nr 1 – Szczegółowy opis przedmiotu zamówienia.
2. Załącznik nr 2 – Harmonogram spotkań superwizyjnych.
3. Załącznik nr 3 – Sprawozdanie z realizacji superwizji grupowej.
4. Załącznik nr 4 – Sprawozdanie z realizacji superwizji indywidualnej.
5. Załącznik nr 5 – Obowiązki informacyjne beneficjenta.
6. Załącznik nr 6 – Zgoda na przetwarzanie danych osobowych.
7. Załącznik nr 7 – Klauzula informacyjna.


Katarzyna Białas
Zamawiający

ROPS.III.K.510.3.2023

Szczegółowy opis przedmiotu zamówienia (SOPZ)

ZADANIE PN.:

„Superwizje indywidualne i/lub grupowe”

I. PRZEDMIOT ZAMÓWIENIA

Przeprowadzenie superwizji indywidualnej i/lub grupowej dla pracowników gmin z terenu województwa lubuskiego, które przekształciły lub rozważają przekształcenie lub utworzenie centrum usług społecznych (CUS). Przedmiot zamówienia realizowany jest w ramach projektu partnerskiego pn. „Kooperacja – efektywna i skuteczna” w ramach Osi Priorytetowej II Efektywne polityki publiczne dla rynku pracy, gospodarki i edukacji, Działania 2.5 Skuteczna pomoc społeczna Program Operacyjny Wiedza Edukacja Rozwój na lata 2014-2020 współfinansowanego z Europejskiego Funduszu Społecznego.

II. MIEJSCE SUPERWIZJI

1. Usługa realizowana będzie na terenie następujących gmin województwa lubuskiego: Lubiszyn, Witnica, Bogdaniec, Słubice, Cybinka, Świebodzin, Zbąszynek, Bytnica, Czerwieńsk, Miasto Zielona Góra, Kożuchów, Miasto Żary, Żagań, Iłowa, Bojadła, Trzciel.
2. Miejsce spotkań Wykonawca ustali z przedstawicielem gminy i przedstawi Zamawiającemu do akceptacji.
3. W razie ewentualnych obostrzeń epidemiologicznych przewiduje się możliwość przeprowadzenia superwizji w wersji on-line, za uprzednio uzyskaną zgodą Zamawiającego.

III. TERMIN

1. Ramy czasowe realizacji usługi: marzec – wrzesień 2023 r.
2. Superwizje będą realizowane w dniach i godzinach uzgodnionych przez przedstawiciela gminy z Wykonawcą.

IV. ZAKRES SUPERWIZJI INDYWIDUALNEJ I/LUB GRUPOWEJ

Celem zamówienia jest przeprowadzenie superwizji indywidualnej i/lub grupowej dla pracowników gmin z terenu województwa lubuskiego, które przekształciły lub rozważają przekształcenie lub utworzenie CUS, polegającej na ich ustawicznym rozwoju poprzez m.in.:

1. wzmocnienie kompetencji zawodowych pracowników,
2. udzielenia wsparcia pracownikom, sprzyjanie ich rozwojowi zawodowemu oraz przekazanie umiejętności radzenia sobie ze stresem co zapobiega wypaleniu zawodowemu,
3. zdobywanie umiejętności pozwalających na prawidłowe identyfikowanie trudności w pracy, ich źródeł oraz sposobów rozwiązywania,
4. zwiększenie pracy zespołowej oraz efektywności współpracy z przedstawicielami innych podmiotów działających w obszarze usług społecznych,
5. wzmocnienie umiejętności komunikowania się pracowników z osobami korzystającymi z usług społecznych, współpracownikami i instytucjami oraz otoczeniem, w którym wykonują pracę,
6. podnoszenie skuteczności pracy pracowników.

Przewiduje się superwizję w formie indywidualnej i grupowej – w zależności od zapotrzebowania danej gminy. Wykonawca ustala z przedstawicielem gminy formy wsparcia.

V. UCZESTNICY SUPERWIZJI

Pracownicy ośrodków pomocy społecznej z terenu województwa lubuskiego, które przekształciły lub rozważają przekształcenie lub utworzenie CUS.

VI. LICZBA GODZIN

520 godzin zegarowych, średnio 32 godziny zegarowe na gminę. Liczby godzin przypisanych do gminy mogą się zmienić w zależności od zapotrzebowania, po uzgodnieniu z Zamawiającym.

VII. OBOWIĄZKI WYKONAWCY

1. Wykonawca będzie ustalał z przedstawicielem danej gminy harmonogram spotkań superwizyjnych. Harmonogram będzie wskazywał miejsce realizacji spotkań, liczbę osób oraz liczbę godzin superwizji indywidualnej i/lub grupowej w danym miesiącu. Harmonogram będzie przygotowany odrębnie dla każdej gminy objętej usługą w danym miesiącu.
2. Harmonogram powinien zostać przekazany Zamawiającemu najpóźniej na 7 dni roboczych przed udzieleniem pierwszego wsparcia w danym miesiącu superwizji, celem jego akceptacji przez Zamawiającego. Harmonogram spotkań superwizyjnych może ulec zmianie po uzgodnieniu z Zamawiającym.
3. Wykonawca będzie zobowiązany do wypełnienia obowiązków informacyjnych i promocyjnych określonych w umowie z Zamawiającym.
4. W przypadku spotkań on-line Wykonawca będzie zobowiązany do przedstawienia print-screen z prowadzonej realizacji usługi wraz z listą obecności.
5. Wykonawca będzie zobowiązany do bieżącej współpracy z Zamawiającym przy organizacji superwizji indywidualnej i/lub grupowej.
6. Wykonawca musi zapewnić minimum jednego superwizora spełniającego wymogi Zamawiającego zawarte w pkt. VIII SOPZ.
7. Wykonawca będzie zobowiązany do bieżącego przekazywania dokumentacji Zamawiającemu w sposób i w terminach wskazanych w umowie.

VIII. WYMAGANIA WOBEC OSOBY PROWADZĄCEJ SUPERWIZJĘ

Zamawiający wymaga zapewnienia przez Wykonawcę superwizora/ów realizującego/ych przedmiot zamówienia, która/rzy posiada/ją:

1. wykształcenie wyższe na jednym z kierunków: pedagogika, pedagogika specjalna, politologia, politologia i nauki społeczne, polityka społeczna, praca socjalna, psychologia, socjologia, nauki o rodzinie,
2. certyfikat superwizora pracy socjalnej wydany na podstawie art. 117 ust. 3 pkt 9 ustawy z dnia 12 marca 2004 r. o pomocy społecznej, zgodnie z Rozporządzeniem Ministra Rodziny, Pracy i Polityki Społecznej z dnia 2 grudnia 2016 r. w sprawie superwizji pracy socjalnej,
3. co najmniej 3 letnie doświadczenie zawodowe w zakresie prowadzenia superwizji rozumiane jako minimum 100 godzin przeprowadzonych superwizji rocznie w przedziale od 1 stycznia 2018 r. do dnia upływu składania ofert, w tym co najmniej 50 godzin przeprowadzonej superwizji pracy socjalnej,
4. superwizja musi być realizowana zgodnie z ustawą o pomocy społecznej z dnia 12 marca 2004 r. (t.j. Dz. U. z 2021 r., poz. 2268 z późn. zm.) oraz rozporządzenia Ministra Rodziny, Pracy i Polityki Społecznej z dnia 2 grudnia 2016 r. w sprawie superwizji pracy socjalnej.

IX. ZMIANA SUPERWIZORA

1. Zamawiający dopuszcza zmianę superwizora.
2. Zmiany są dopuszczalne za zgodą Zamawiającego, w przypadku zaistnienia okoliczności, z powodu których superwizor wskazany w ofercie nie będzie mógł uczestniczyć w realizacji przedmiotu umowy.
3. Wykonawca może powierzyć wykonanie przedmiotu umowy innemu superwizorowi spełniającemu wymagania Zamawiającego. Zaproponowana nowa osoba do wykonywania przedmiotu umowy winna legitymować się doświadczeniem i uprawnieniami co najmniej w stopniu odpowiadającym osobie, która będzie zmieniana.



4. Wykonawca zobowiązany jest na każde żądanie Zamawiającego do przedstawienia dokumentów potwierdzających wiedzę i doświadczenie superwizora przez niego zatrudnionej, we wskazanym przez Zamawiającego terminie.

X. INNE

1. Zamawiający przeprowadzi rekrutację osób objętych superwizją indywidualną i/lub grupową i przekaże zestawienie Wykonawcy niezwłocznie po zawarciu umowy.
2. Zamawiający nie zwraca kosztów dojazdu superwizora na miejsce przeprowadzenia superwizji, wyżywienia i noclegów superwizora.



Harmonogram przeprowadzenia superwizji indywidualnej i/lub grupowej
w ramach projektu „Koopercja – efektywna i skuteczna” współfinansowanego z Europejskiego Funduszu Społecznego w ramach Programu Operacyjnego Wiedza Edukacja Rozwój na lata 2014-2020

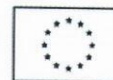
1. Za miesiąc/rok:
2. Imię i nazwisko superwizora realizującego usługę:
3. Gmina dla której realizowana jest usługa:

Data realizacji usługi	Miejsce realizacji usługi	superwizja indywidualna/grupowa	Liczba godzin	Liczba osób

Akceptuję:

.....
Podpis Zamawiającego

.....
Podpis Wykonawcy



Sprawozdanie z realizacji superwizji grupowej
w ramach projektu „Kooperacja – efektywna i skuteczna” współfinansowanego z Europejskiego Funduszu Społecznego w ramach Programu Operacyjnego Wiedza Edukacja Rozwój na lata 2014-2020

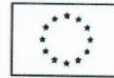
Zadanie zrealizowano zgodnie z umową nr z dnia

1.	Temat spotkania:	
2.	Termin realizacji usługi:	
3.	Liczba godzin:	
4.	Liczba uczestników ogółem:	
	w tym:	
	kobiet:	
	mężczyzn:	
5.	Miejsce realizacji usługi:	
6.	Dane osoby sporządzającej sprawozdanie (superwizora):	
	Imię i nazwisko:	
	Numer telefonu:	
	Adres poczty elektronicznej:	

Miejscowość, data, podpis

.....

Załącznik: lista obecności



Załącznik nr 4 do umowy

Sprawozdanie z realizacji superwizji indywidualnej
w ramach projektu „Kooperacja – efektywna i skuteczna” współfinansowanego z Europejskiego Funduszu Społecznego w ramach Programu Operacyjnego Wiedza Edukacja Rozwój na lata 2014-2020

Imię i nazwisko	Data	Godzina rozpoczęcia	Godzina zakończenia	Ilość godzin usługi

Miejscowość, data, podpis uczestnika

.....

Superwizor:	
Miejsce spotkania:	
Imię i nazwisko uczestnika:	

Miejscowość, data, podpis prowadzącego

.....

OBOWIĄZKI INFORMACYJNE BENEFICJENTA

1. Jakie obowiązkowe działania informacyjne i promocyjne musisz przeprowadzić?

Aby poinformować opinię publiczną (w tym odbiorców rezultatów projektu) oraz osoby i podmioty uczestniczące w projekcie o uzyskanym dofinansowaniu musisz:

- a. **oznaczać znakiem Funduszy Europejskich, barwami RP i znakiem Unii Europejskiej, a w przypadku programów regionalnych również herbem województwa lub jego oficjalnym logo promocyjnym:**
 - i. **wszystkie działania informacyjne i promocyjne dotyczące projektu** (jeśli takie działania będziesz prowadzić), np. ulotki, broszury, publikacje, notatki prasowe, strony internetowe, newslettery, mailing, materiały filmowe, materiały promocyjne, konferencje, spotkania,
 - ii. **dokumenty związane z realizacją projektu, które podajesz do wiadomości publicznej**, np. dokumentację przetargową, ogłoszenia, analizy, raporty, wzory umów, wzory wniosków,
 - iii. **dokumenty i materiały dla osób i podmiotów uczestniczących w projekcie**, np. zaświadczenia, certyfikaty, zaproszenia, materiały informacyjne, programy szkoleń i warsztatów, listy obecności, prezentacje multimedialne, kierowaną do nich korespondencję, umowy,
- b. **umieścić plakat lub tablicę (informacyjną i/lub pamiątkową)** w miejscu realizacji projektu,
- c. **umieścić opis projektu na stronie internetowej** (jeśli masz stronę internetową),
- d. **przekazywać osobom i podmiotom uczestniczącym w projekcie informację, że projekt uzyskał dofinansowanie**, np. w formie odpowiedniego oznakowania konferencji, warsztatów, szkoleń, wystaw, targów; dodatkowo możesz przekazywać informację w innej formie, np. słownej.

Musisz też **dokumentować** działania informacyjne i promocyjne prowadzone w ramach projektu.

Uwaga: umieszczanie barw RP dotyczy wyłącznie materiałów w wersji pełnokolorowej.

2. Jak oznaczyć dokumenty i działania informacyjno-promocyjne w ramach projektu?

Jako beneficjent musisz oznaczać swoje działania informacyjne i promocyjne, dokumenty związane z realizacją projektu, które podajesz do wiadomości publicznej lub przeznaczyłeś dla uczestników projektów. Musisz także oznaczać miejsce realizacji projektu.

Jeśli realizujesz projekt finansowany przez program krajowy, każdy wymieniony wyżej element musi zawierać następujące znaki:

Znak Funduszy Europejskich (FE)	Znak barw Rzeczypospolitej Polskiej (znak barw RP)	Znak Unii Europejskiej (UE)
złożony z symbolu graficznego, nazwy Fundusze Europejskie oraz nazwy programu, z którego w części lub w całości finansowany jest Twój projekt.	złożony z barw RP oraz nazwy „Rzeczpospolita Polska”.	złożony z flagi UE, napisu Unia Europejska i nazwy funduszu, który współfinansuje Twój projekt.

Przykładowe zestawienie znaków dla programów krajowych:



Fundusze Europejskie
Infrastruktura i Środowisko



Rzeczpospolita
Polska

Unia Europejska
Europejskie Fundusze
Strukturalne i Inwestycyjne



Jeśli realizujesz projekt finansowany przez program regionalny, w zestawieniu znaków umieszczasz także **herb lub oficjalne logo promocyjne województwa**.

Przykładowe zestawienie znaków dla programów regionalnych:



Fundusze Europejskie
Program Regionalny



Rzeczpospolita
Polska



herb + nazwa województwa
lub oficjalne logo promocyjne
województwa

Unia Europejska
Europejski Fundusz
Rozwoju Regionalnego



Zwróć uwagę, że herb lub oficjalne logo promocyjne województwa muszą być stosowane zgodnie z wzorami wskazanymi na stronach internetowych programów regionalnych.

Uwaga: Pamiętaj, że barwy RP występują tylko i wyłącznie w wersji pełnokolorowej. Nie możesz stosować barw RP w wersji achromatycznej i monochromatycznej. Dlatego są przypadki, kiedy nie będziesz musiał umieszczać barw RP.

Barwy RP umieszczasz na wszelkich materiałach i działaniach informacyjno-promocyjnych, jeżeli:

- istnieją ogólnodostępne możliwości techniczne umieszczania oznaczeń pełnokolorowych,
- oryginały materiałów są wytwarzane w wersjach pełnokolorowych.

Musisz stosować pełnokolorowy zestaw znaków FE z barwami RP oraz znakiem UE w przypadku następujących materiałów:

- tablice informacyjne i pamiątkowe,
- plakaty, billboardy,
- tabliczki i naklejki informacyjne,
- strony internetowe,
- publikacje elektroniczne np. materiały video, animacje, prezentacje, newslettery, mailing,
- publikacje i materiały drukowane np. foldery, informatory, certyfikaty, zaświadczenia, dyplomy, zaproszenia, programy szkoleń, itp.,
- korespondencja drukowana, jeśli papier firmowy jest wykonany w wersji kolorowej,
- materiały brandingowe i wystawowe np. baner, stand, roll-up, ścianki, namioty i stoiska wystawowe, itp.,
- materiały promocyjne tzw. gadżety.

Barw RP nie musisz umieszczać, jeżeli:

- nie ma ogólnodostępnych możliwości technicznych zastosowania oznaczeń pełnokolorowych ze względu np. na materiał, z którego wykonano przedmiot np. kamień lub jeżeli zastosowanie technik pełnokolorowych znacznie podniosłoby koszty,
- materiały z założenia występują w wersji achromatycznej.

Nie musisz umieszczać barw RP w zestawie znaków FE i UE w wariantach achromatycznym lub monochromatycznym w następujących materiałach:

- korespondencja drukowana, jeżeli np. papier firmowy jest wykonany w wersji achromatycznej lub monochromatycznej,
- dokumentacja projektowa (np. dokumenty przetargowe, umowy, ogłoszenia, opisy stanowisk pracy).

Wzory z właściwymi oznaczeniami dla każdego programu znajdziesz na stronach internetowych programów. Pobierzesz z tych stron także gotowe wzory plakatów i tablic, z których powinieneś skorzystać.

2.1. Czy należy umieszczać słowną informację o dofinansowaniu?

Nie ma obowiązku zamieszczania dodatkowej informacji słownej o programie, w ramach którego realizowany jest projekt oraz o funduszu współfinansującym projekt. Zestaw znaków zawiera wszystkie niezbędne informacje.

Wyjątek stanowi oznaczenie:

- projektów realizowanych w ramach Inicjatywy na rzecz zatrudnienia ludzi młodych (zobacz rozdz. 2.2),
- dokumentów i działań informacyjno-promocyjnych dotyczących projektów/programów współfinansowanych z wielu funduszy¹ (zobacz rozdz. 6.6).

Szczegółowe wskazówki stosowania znaków i ich zestawień znajdują się w rozdz. 6.

2.2. W jaki sposób oznaczać projekty realizowane w ramach Inicjatywy na rzecz zatrudnienia ludzi młodych?

Jeśli realizujesz projekt, w którym występuje dofinansowanie z UE w postaci środków ze specjalnej linii budżetowej *Inicjatywa na rzecz zatrudnienia ludzi młodych*, zastosuj następujące oznaczenia:

- znak Funduszy Europejskich z nazwą Programu Wiedza Edukacja Rozwój,
- barwy Rzeczypospolitej Polskiej z nazwą Rzeczpospolita Polska,
- znak Unii Europejskiej z nazwą Europejski Fundusz Społeczny,
- informacja słowna „Projekt realizowany w ramach *Inicjatywy na rzecz zatrudnienia ludzi młodych*”.

Informacja, że dany projekt jest wspierany w ramach *Inicjatywy na rzecz zatrudnienia ludzi młodych*, powinna znaleźć się na wszelkich materiałach informacyjnych i promocyjnych, dokumentach dotyczących realizacji projektu, podawanych do publicznej wiadomości lub wydawanych uczestnikom projektów, w tym na

¹ Dotyczy przede wszystkim instytucji systemu wdrażania Funduszy Europejskich finansujących swoje działania z pomocy technicznej programu.

zaświadczeniach o udziale lub innych certyfikatach. Umieść ją także na plakatach z informacjami na temat projektu oraz na stronie internetowej.

2.3. Jak oznaczać materiały w formie dźwiękowej?

W przypadku materiału informacyjnego i promocyjnego dostępnego w formie dźwiękowej bez elementów graficznych (np. spoty/audycje radiowe) na końcu tego materiału powinien znaleźć się komunikat słowny informujący o dofinansowaniu materiału/projektu.

3. Jak oznaczać miejsce projektu?

Twoje obowiązki związane z oznaczaniem miejsca realizacji projektu zależą od rodzaju projektu oraz wysokości dofinansowania Twojego projektu. Beneficjenci (za wyjątkiem tych, którzy muszą stosować tablice informacyjne i/lub pamiątkowe) są zobowiązani do umieszczenia w widocznym miejscu co najmniej jednego plakatu identyfikującego projekt.

Sprawdź, co musisz zrobić:

Kto?	Co?
<p>Jeśli realizujesz projekt współfinansowany z Europejskiego Funduszu Rozwoju Regionalnego lub Funduszu Spójności, który w ramach programu uzyskał dofinansowanie na kwotę powyżej 500 tys. euro² i który dotyczy:</p> <p>a) działań w zakresie infrastruktury lub b) prac budowlanych.</p>	<p>Tablica informacyjna (w trakcie realizacji projektu)</p>
<p>Jeśli zakończyłeś realizację projektu dofinansowanego na kwotę powyżej 500 tys. euro³, który polegał na:</p> <p>a) działaniach w zakresie infrastruktury lub b) pracach budowlanych lub c) zakupie środków trwałych.</p>	<p>Tablica pamiątkowa (po zakończeniu realizacji projektu)</p>
<p>Jeśli nie jesteś zobowiązany do:</p> <p>a) umieszczenia tablicy informacyjnej lub b) umieszczenia tablicy pamiątkowej.</p>	<p>Plakat (w trakcie realizacji projektu)</p>

Jeśli uzyskałeś dofinansowanie poniżej 500 tys. euro możesz umieścić tablicę informacyjną i pamiątkową przy swoim projekcie, ale nie jest to obowiązkowe. **Jakie informacje powinieneś umieścić na tablicy informacyjnej i pamiątkowej?**

Tablica musi zawierać:

- nazwę beneficjenta,
- tytuł projektu,
- cel projektu,
- znak FE, barwy RP, znak UE oraz herb lub oficjalne logo promocyjne województwa (jeśli realizujesz projekt finansowany przez program regionalny),
- adres portalu www.mapadotacji.gov.pl.

Przygotowaliśmy wzory tablic, które należy wykorzystać przy wypełnianiu obowiązków informacyjnych:

² Dofinansowanie – inaczej całkowite wsparcie publiczne, to pieniądze pochodzące z funduszy unijnych (ewentualnie dodatkowo z budżetu państwa lub samorządu), przekazywane beneficjentowi na podstawie umowy o dofinansowanie, nieobejmujące wkładu własnego beneficjenta finansowanego ze środków publicznych. Wysokość dofinansowania jest określona w umowie lub decyzji o dofinansowaniu. W celu ustalenia, czy wartość przyznanego dofinansowania przekracza ustalony próg, należy zastosować kurs wymiany PLN/EUR publikowany przez Europejski Bank Centralny z przedostatniego dnia pracy Komisji Europejskiej w miesiącu poprzedzającym miesiąc podpisania umowy/wydania decyzji.

³ Jw.



Przebudowa drogi X łączącej sieć drogową Miasta Wojewódzkiego z siecią dróg krajowych.

Cel projektu: Zwiększenie dostępności Miasta i jego obszaru funkcjonalnego

Beneficjent: Miasto Wojewódzkie Polski Wschodniej



Termomodernizacja budynku laboratorium wraz z odzyskiem ciepła z budynku Wydziału Chemii – etap końcowy inwestycji.

Cel projektu: Poprawa jakości powietrza przez zmniejszenie zużycia energii

Beneficjent: Szkoła Wyższa w Mieście



www.mapadotacji.gov.pl

www.mapadotacji.gov.pl

Wzory tablic znajdziesz w internecie na stronach www.funduszeuropejskie.gov.pl/promocja i na stronach internetowych programów.

Wzór tablicy informacyjnej i pamiątkowej jest obowiązkowy, tzn. nie można go modyfikować, dodawać znaków, informacji etc. poza uzupełnianiem treści we wskazanych polach. Tablica informacyjna i pamiątkowa, nie mogą zawierać innych dodatkowych informacji i elementów graficznych, np. logo partnera lub wykonawcy prac.

Projektując tablicę, w tym wielkość fontów, pamiętaj, że znak UE wraz z odniesieniem do Unii i funduszu, tytuł projektu oraz cel projektu muszą zajmować co najmniej 25% powierzchni tej tablicy.

3.2 Jak duża musi być tablica informacyjna?

Wielkość tablicy powinna zależeć od charakteru projektu i lokalizacji tablicy. Minimalny rozmiar to **80x120 cm (wymiary europejskie)**.

Zwróć uwagę, aby znaki i informacje były widoczne i czytelne dla odbiorców. Jeżeli tablica jest położona w znacznej odległości od miejsca, gdzie mogą znajdować się odbiorcy, to powierzchnia tablicy powinna być odpowiednio większa, tak aby wszyscy mogli łatwo zapoznać się z jej treścią.

W przypadku projektów związanych ze znacznymi inwestycjami infrastrukturalnymi i pracami budowlanymi (np. infrastruktura kolejowa, drogową) rekomendujemy, aby powierzchnia tablicy informacyjnej nie była mniejsza niż **6 m²**.

3.3 Kiedy musisz umieścić tablicę informacyjną i na jak długo?

Tablicę informacyjną musisz umieścić w momencie faktycznego rozpoczęcia robót budowlanych lub infrastrukturalnych. Jeśli Twój projekt rozpoczął się przed uzyskaniem dofinansowania, tablica powinna stać bezpośrednio po podpisaniu umowy lub decyzji o dofinansowaniu (nie później niż dwa miesiące od tej daty).

Tablica informacyjna powinna być wyeksponowana przez okres trwania prac aż do zakończenia projektu. Twoim obowiązkiem jest dbanie o jej stan techniczny i o to, aby informacja była cały czas wyraźnie widoczna. Uszkodzoną lub nieczytelną tablicę musisz wymienić lub odnowić.

Jeśli dobierzesz odpowiednio trwałe materiały, tablica informacyjna może następnie służyć Ci jako tablica pamiątkowa.

3.4 Gdzie powinieneś umieścić tablicę informacyjną?

Tablicę informacyjną powinieneś umieścić w miejscu realizacji Twojego projektu – tam, gdzie prowadzone są prace budowlane lub infrastrukturalne. Wybierz miejsce dobrze widoczne i ogólnie dostępne, gdzie największa liczba osób będzie miała możliwość zapoznać się z treścią tablicy. Jeśli lokalizacja projektu uniemożliwia swobodne zapoznanie się z treścią tablicy, można ją umieścić w siedzibie beneficjenta lub w innym miejscu zapewniającym możliwość zapoznania się z jej treścią.

Jeśli prowadzisz prace w kilku lokalizacjach, należy ustawić kilka tablic w kluczowych dla projektu miejscach. W przypadku inwestycji liniowych (takich jak np. drogi, koleje, ścieżki rowerowe etc.) powinieneś przewidzieć ustawienie przynajmniej dwóch tablic informacyjnych na odcinku początkowym i końcowym. Tablic może być więcej w zależności od potrzeb.

Zadbaj o to, aby tablice nie zakłócały ładu przestrzennego, a ich wielkość, lokalizacja i wygląd były zgodne z lokalnymi regulacjami lub zasadami dotyczącymi estetyki przestrzeni publicznej i miast oraz zasadami ochrony przyrody. Zadbaj, by były one dopasowane do charakteru otoczenia.

Jeśli masz wątpliwości, rekomendujemy, abyś ustalił, jak rozmieścić tablice z instytucją przyznającą dofinansowanie.

3.5 Jak duża musi być tablica pamiątkowa?

Tablice pamiątkowe mogą być albo **dużego formatu**, albo mieć formę **mniejszych tabliczek**.

Wybór właściwej wielkości tablicy powinien być uzależniony od rodzaju projektu, jego lokalizacji oraz planowanego miejsca ekspozycji tablicy. Niezależnie od rozmiaru zwróć uwagę na to, by znaki i informacje były czytelne i wyraźnie widoczne.

Tablice pamiątkowe dużego formatu są właściwym sposobem oznaczenia przede wszystkim inwestycji infrastrukturalnych i budowlanych. Minimalny rozmiar wynosi 80x120 cm (wymiary europalety). Podobnie jak w przypadku tablic informacyjnych, jeżeli tablica pamiątkowa jest położona w znacznej odległości od miejsca, gdzie mogą znajdować się odbiorcy, to powinna być odpowiednio większa, aby odbiorcy mogli odczytać informacje. W przypadku projektów związanych ze znacznymi inwestycjami infrastrukturalnymi i pracami budowlanymi, rekomendujemy, aby powierzchnia tablicy pamiątkowej nie była mniejsza niż 6 m².

Mniejsze tabliczki pamiątkowe możesz wykorzystać tam, gdzie szczególnie istotne znaczenie ma dbałość o estetykę i poszanowanie dla kontekstu przyrodniczego, kulturowego lub społecznego. Na przykład małe tabliczki mogą posłużyć dla oznaczenia realizacji projektów np. wewnątrz pomieszczeń, w pobliżu obiektów zabytkowych. Rekomendowany minimalny rozmiar tablicy pamiątkowej to format A3. Rozmiar tablicy nie może być jednak mniejszy niż format A4.

3.6 Kiedy powinien być umieszczony tablicę pamiątkową i na jak długo?

Tablicę pamiątkową musisz umieścić po zakończeniu projektu – nie później niż 3 miesiące po tym fakcie.

Tablica pamiątkowa musi być wyeksponowana minimum przez cały okres trwałości projektu. W związku z tym musi być wykonana z trwałych materiałów, a zawarte na niej informacje muszą być czytelne nawet po kilku latach. Twoim obowiązkiem jest dbanie o jej stan techniczny i o to, aby informacja była cały czas wyraźnie widoczna. Uszkodzoną lub nieczytelną tablicę musisz wymienić lub odnowić.

3.7 Gdzie powinien być umieszczony tablicę pamiątkową?

Tablicę informacyjną możesz przekształcić w tablicę pamiątkową, o ile została wykonana z wystarczająco trwałych materiałów. Wtedy jej lokalizacja nie zmienia się.

Jeśli tablice pamiątkowe dużych rozmiarów są stawiane na nowo, zasady lokalizacji są takie same, jak dla tablic informacyjnych. Powinieneś ją umieścić w miejscu realizacji Twojego projektu – tam, gdzie widoczne są efekty zrealizowanego przedsięwzięcia. Wybierz miejsce dobrze widoczne i ogólnie dostępne, gdzie największa liczba osób będzie mogła zapoznać się z treścią tablicy.

Jeśli projekt miał kilka lokalizacji, ustaw kilka tablic w kluczowych dla niego miejscach. W przypadku inwestycji liniowych (takich jak np. drogi, koleje, ścieżki rowerowe etc.) powinieneś przewidzieć ustawienie przynajmniej dwóch tablic pamiątkowych na odcinku początkowym i końcowym. Tablic może być więcej w zależności od potrzeb.

Tablicę pamiątkową małych rozmiarów powinieneś umieścić w miejscu widocznym i ogólnie dostępnym. Mogą być to np. wejścia do budynków.

Zadbaj o to, aby tablice nie zakłócały ładu przestrzennego, a ich wielkość, lokalizacja i wygląd były zgodne z lokalnymi regulacjami lub zasadami dotyczącymi estetyki przestrzeni publicznej i miast oraz zasadami ochrony przyrody. Zadbaj, by były one dopasowane do charakteru otoczenia.

Jeśli masz wątpliwości, rekomendujemy, abyś ustalił, jak rozmieścić tablice z instytucją przyznającą dofinansowanie.

3.8 Jak duży musi być plakat i z jakich materiałów możesz go wykonać?

Plakatem może być wydrukowany arkusz papieru o minimalnym rozmiarze A3 (arkusz o wymiarach 297x420 mm). Może być też wykonany z innego, trwalszego tworzywa, np. z plastiku. Pod warunkiem zachowania minimalnego obowiązkowego rozmiaru może mieć formę plansz informacyjnych, stojaków reklamowych itp.


Pomyśl o tym, by odpowiednio zabezpieczyć plakat tak, by przez cały czas ekspozycji wyglądał estetycznie. Twoim obowiązkiem jest dbanie o to, aby informacja była cały czas wyraźnie widoczna. Uszkodzony lub nieczytelny plakat musisz wymienić.

3.9 Jakie informacje musisz umieścić na plakacie?

Plakat musi zawierać:

- nazwę beneficjenta,
- tytuł projektu,
- cel projektu (opcjonalnie),
- wysokość wkładu Unii Europejskiej w projekt,
- znak FE, barwy RP, znak UE oraz herb lub oficjalne logo promocyjne województwa (jeśli realizujesz projekt finansowany przez program regionalny),
- adres portalu www.mapadotacji.gov.pl (opcjonalnie).


Przygotowaliśmy wzory plakatów, które możesz wykorzystać:



Instytut Badawczy realizuje projekt dofinansowany z Funduszy Europejskich polegający na opracowaniu nowego składu materiału do produkcji odzieży „Materiał na tropikalne lato”

Celem projektu jest wykonanie na zlecenie przedsiębiorcy innowacyjnego materiału zapewniającego użytkownikom komfort w wysokich temperaturach.

Dofinansowanie projektu z UE: 250 000 zł



Urząd Morski realizuje projekt dofinansowany z Funduszy Europejskich „Budowa infrastruktury informacji przestrzennej w administracji morskiej”

Celem projektu jest dostęp do danych przestrzennych dotyczących obszarów morskich.

Dofinansowanie projektu z UE: 8 300 000 zł

Na plakacie możesz umieścić także



Stowarzyszenie na rzecz rozwoju Gminy realizuje projekt dofinansowany z Funduszy Europejskich „Kolorowe Przedszkole”.

Celem projektu jest upowszechnienie edukacji przedszkolnej w Gminie.

Dofinansowanie projektu z UE: 150 000 zł



dotatkowe informacje o projekcie, jak również elementy graficzne np. zdjęcie. Ważne jest, aby elementy, które muszą się znaleźć na plakacie, **były nadal czytelne i wyraźnie widoczne**.

W wersji elektronicznej wzory do wykorzystania są dostępne na stronie:

www.funduszeuropejskie.gov.pl/promocja i na stronach internetowych programów.

3.10 Kiedy i na jak długo powinien być umieszczony plakat?

Plakat musi być wyeksponowany w trakcie realizacji projektu. Powinno go umieszczać w widocznym miejscu nie później niż miesiąc od uzyskania dofinansowania. Plakat możesz zdjąć po zakończeniu projektu.

3.11 Gdzie powinien być umieszczony plakat?

Plakat powinien być umieszczony w widocznym i dostępnym publicznie miejscu. Może być to np. wejście do budynku, w którym masz swoją siedzibę albo w recepcji. Musi być to przynajmniej jeden plakat.

Jeśli działania w ramach projektu realizujesz w kilku lokalizacjach, plakaty umieść w każdej z nich.

Jeśli natomiast w jednej lokalizacji dana instytucja, firma lub organizacja realizuje kilka projektów, może umieszczać jeden plakat opisujący wszystkie te przedsięwzięcia.

Instytucje wdrażające instrumenty finansowe umieszczają plakaty w swoich siedzibach, punktach obsługi klienta, w których oferowane są produkty wspierane przez Fundusze Europejskie, podczas szkoleń i spotkań informacyjnych na tematy poświęcone wdrażanym instrumentom. Obowiązek umieszczania plakatów nie dotyczy miejsca realizacji projektu przez ostatecznych odbiorców (to znaczy podmiotów korzystających z instrumentów finansowych, np. uzyskujących pożyczki, poręczenia, gwarancje).

3.12 Czy możesz zastosować inne formy oznaczenia miejsca realizacji projektu lub zakupionych środków trwałych?

W uzasadnionych przypadkach możesz zwrócić się do instytucji przyznającej dofinansowanie z propozycją zastosowania innej formy, lokalizacji lub wielkości oznaczeń projektu. Jest to możliwe wyłącznie w przypadkach, kiedy ze względu na przepisy prawa nie można zastosować przewidzianych w Załączniku wymogów informowania o projekcie lub kiedy zastosowanie takich form wpływałoby negatywnie na realizację projektu lub jego rezultaty.

Po zapoznaniu się z Twoją propozycją instytucja przyznająca dofinansowanie może wyrazić zgodę na odstąpienie lub zmiany. Pamiętaj, że potrzebujesz pisemnej zgody. Musisz ją przechowywać na wypadek kontroli.

4. Jakie informacje musisz umieścić na stronie internetowej?

Jeśli jako beneficjent masz własną stronę internetową, to musisz umieścić na niej:

- znak Funduszy Europejskich,
- barwy Rzeczypospolitej Polskiej,
- znak Unii Europejskiej,
- herb lub oficjalne logo promocyjne województwa (jeśli realizujesz projekt finansowany przez program regionalny),
- krótki opis projektu.

Dla stron www, z uwagi na ich charakter, przewidziano nieco inne zasady oznaczania niż dla pozostałych materiałów informacyjnych.

4.1 W jakiej części serwisu musisz umieścić znaki i informacje o projekcie?

Znaki i informacje o projekcie – jeśli struktura Twojego serwisu internetowego na to pozwala – możesz umieścić na głównej stronie lub istniejącej już podstronie. Możesz też utworzyć odrębną zakładkę/podstronę przeznaczoną specjalnie dla realizowanego projektu lub projektów. Ważne jest, aby użytkownikom łatwo było tam trafić (np. na stronie głównej powinien znaleźć się odnośnik do zakładki/podstrony przeznaczonej specjalnie dla opisu realizowanego projektu/projektów).

4.2 Jak właściwie oznaczyć stronę internetową?

Uwaga! Komisja Europejska wymaga, aby flaga UE z napisem Unia Europejska była widoczna w momencie wejścia użytkownika na stronę internetową, to znaczy bez konieczności przewijania strony w dół.

Dlatego, aby właściwie oznaczyć swoją stronę internetową, powinieneś zastosować jedno z dwóch rozwiązań:

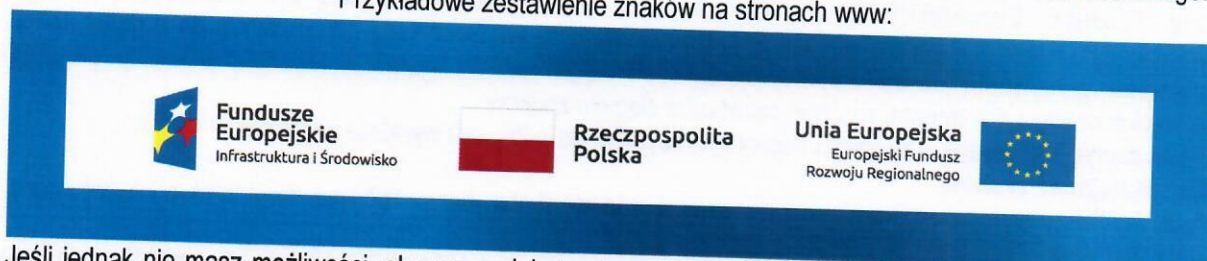
Rozwiązanie nr 1

Rozwiązanie pierwsze polega na tym, aby w **widocznym miejscu** umieścić zestawienie złożone ze znaku Funduszy Europejskich z nazwą programu, barw RP z nazwą „Rzeczpospolita Polska” oraz znaku Unii Europejskiej z nazwą funduszu. Umieszczenie w widocznym miejscu oznacza, że w momencie wejścia na stronę internetową użytkownik nie musi przewijać strony, aby zobaczyć zestawienie znaków.

Jeśli realizujesz projekt finansowany przez program regionalny, w zestawieniu znaków umieszczasz także **herb lub oficjalne logo promocyjne województwa**.

Jeśli realizujesz projekt finansowany przez program krajowy, możesz uzupełnić zestawienie znaków swoim logo.

Przykładowe zestawienie znaków na stronach www:



Jeśli jednak nie masz możliwości, aby na swojej stronie umieścić zestawienie znaku FE, barw RP i znaku UE w widocznym miejscu – zastosuj rozwiązanie nr 2.

Rozwiązanie nr 2

Rozwiązanie drugie polega na tym, aby w **widocznym miejscu** umieścić flagę UE tylko z napisem Unia Europejska według jednego z następujących wzorów:

Unia Europejska 	 Unia Europejska
 Unia Europejska	 Unia Europejska

Dodatkowo na stronie (niekoniecznie w miejscu widocznym w momencie wejścia) umieszczasz zestaw znaków: znak Fundusze Europejskie, barwy RP i znak Unia Europejska, a w przypadku programów regionalnych: znak Fundusze Europejskie, barwy RP, herb lub oficjalne logo promocyjne województwa i znak Unia Europejska.

4.3 Jakie informacje powinieneś przedstawić w opisie projektu na stronie internetowej?

Informacja na Twojej stronie internetowej musi zawierać krótki opis projektu, w tym:

- cele projektu,
- planowane efekty,
- wartość projektu,
- wkład Funduszy Europejskich.

Powyżej podaliśmy minimalny zakres informacji, obowiązkowy dla każdego projektu. Dodatkowo rekomendujemy zamieszczanie zdjęć, grafik, materiałów audiowizualnych oraz harmonogramu projektu prezentującego jego główne etapy i postępowanie.

5. Jak możesz informować uczestników i odbiorców ostatecznych projektu?

Jako beneficjent jesteś zobowiązany, aby przekazywać informację, że Twój projekt uzyskał dofinansowanie z Unii Europejskiej z konkretnego funduszu osobom i podmiotom uczestniczącym w projekcie. Instytucje wdrażające instrumenty finansowe mają z kolei obowiązek informowania odbiorców ostatecznych (np. pożyczkobiorców), że pozadotacyjna pomoc jest możliwa dzięki unijnemu dofinansowaniu. Obowiązek ten wypełnisz, jeśli zgodnie z zasadami przedstawionymi w punkcie 2., oznakujesz konferencje, warsztaty, szkolenia, wystawy, targi lub inne formy realizacji Twojego projektu. Oznakowanie może mieć formę plansz informacyjnych, plakatów, stojaków etc.

Dodatkowo możesz przekazywać informację osobom uczestniczącym w projekcie oraz odbiorcom ostatecznym w innej formie, np. powiadamiając ich o tym fakcie w trakcie konferencji, szkolenia lub prezentacji oferty.

Pamiętaj, że jeśli realizujesz projekt polegający na pomocy innym podmiotom lub instytucjom, osobami uczestniczącymi w projekcie mogą być np. nauczyciele i uczniowie dofinansowanej szkoły albo pracownicy firmy, których miejsca pracy zostały doposażone. Osoby te powinny mieć świadomość, że korzystają z projektów współfinansowanych przez Unię Europejską. Dlatego zadбай, aby taka informacja do nich dotarła.

6. Co musisz wziąć pod uwagę, umieszczając znaki graficzne?

6.1 Widoczność znaków

Znak Funduszy Europejskich, barwy RP oraz znak Unii Europejskiej muszą być zawsze umieszczone w widocznym miejscu. Pamiętaj, aby ich **umieszczenie oraz wielkość były odpowiednie do rodzaju i skali materiału, przedmiotu lub dokumentu**. Dla spełnienia tego warunku wystarczy, jeśli tylko jedna, np. pierwsza strona lub ostatnia dokumentu, zostanie oznaczona ciągiem znaków.

Zwróć szczególną uwagę, aby znaki i napisy były czytelne dla odbiorcy i wyraźnie widoczne.

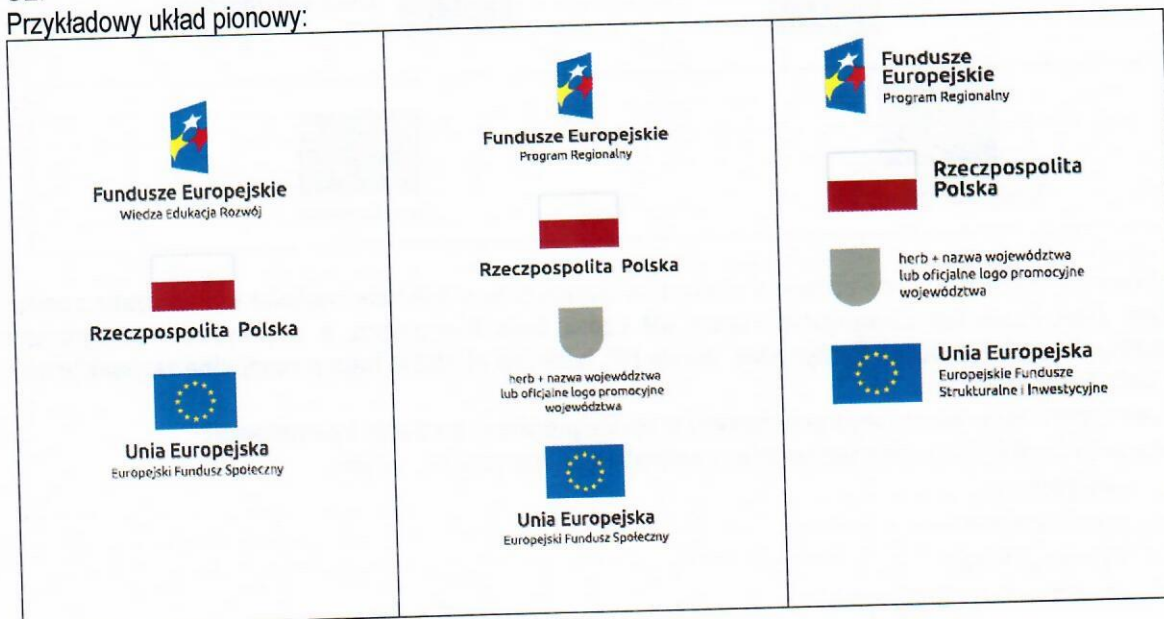
6.2 Kolejność znaków

Znak Funduszy Europejskich umieszczasz zawsze z lewej strony, barwy RP jako drugi znak od lewej strony, natomiast znak Unii Europejskiej z prawej strony.

W przypadku projektów finansowanych przez program regionalny, herb województwa lub jego oficjalne logo promocyjne umieszczasz pomiędzy barwami RP a znakiem UE⁴.

Gdy nie jest możliwe umieszczenie znaków w poziomie, możesz zastosować układ pionowy. W tym ustawieniu znak Funduszy Europejskich z nazwą programu znajduje się na górze, pod znakiem FE znajdują się barwy RP, a znak Unii Europejskiej na dole. W przypadku projektów finansowanych przez program regionalny, herb województwa lub jego oficjalne logo promocyjne umieszczasz pomiędzy barwami RP a znakiem UE.

Przykładowy układ pionowy:



⁴ Nie dotyczy tablic informacyjnych i pamiątkowych, na których herb województwa lub jego oficjalne logo promocyjne znajduje się w dolnym prawym rogu tablicy.

Zestawienia znaków znajdziesz na stronach internetowych programów.

6.3 Liczba znaków

Liczba znaków w zestawieniu – to znaczy w jednej linii – nie może przekraczać czterech⁵, łącznie ze znakiem FE, barwami RP i znakiem UE, a w przypadku programów regionalnych również herbem województwa lub jego oficjalnym logo promocyjnym.

Jakie znaki mogą się znaleźć w zestawieniu w przypadku programów krajowych?

Poza znakiem FE, barwami RP i znakiem UE, w zestawieniu znaków na materiałach informacyjnych i promocyjnych (z wyjątkiem tablic informacyjnych i pamiątkowych) oraz na dokumentach możesz umieścić swoje logo jako beneficjenta. Możesz umieścić logo partnera projektu, logo projektu, czy logo instytucji pośredniczącej lub wdrażającej. Nie możesz umieszczać natomiast znaków wykonawców, którzy realizują działania w ramach projektu, ale którzy nie są beneficjentami.

Jakie znaki mogą się znaleźć w zestawieniu w przypadku programów regionalnych?

W zestawieniu znaków na materiałach informacyjnych i promocyjnych (z wyjątkiem tablic informacyjnych i pamiątkowych) oraz na dokumentach mogą znaleźć się następujące znaki: znak FE, barwy RP, herb województwa lub jego oficjalne logo promocyjne i znak UE.

Inne znaki, jeśli są Ci potrzebne, możesz umieścić poza zestawieniem (linią znaków: znak FE – barwy RP – herb/logo województwa – znak UE).

Uwaga! Jeśli w zestawieniu lub na materiale występują inne znaki (logo), to nie mogą być one większe (mierzone wysokością lub szerokością) od barw RP i znaku Unii Europejskiej.

6.4 W jakich wersjach kolorystycznych można stosować znaki Fundusze Europejskie, barwy RP i znak Unia Europejska?

Zestawienie znaków FE, barw RP i znak UE zawsze występuje w wersji pełnokolorowej.

Nie możesz stosować barw RP w wersji achromatycznej i monochromatycznej. Dlatego są przypadki, kiedy nie będziesz musiał umieszczać barw RP, natomiast będziesz mógł zastosować zestawienia znaków FE i UE w wersji jednobarwnej. Przypadki te są określone w rozdziale 2.

Przykładowe zestawienie znaków FE i UE w wersji czarno-białej:



Przykładowe zestawienie znaków w wersji czarno-białej dla programów regionalnych:



Wszystkie dopuszczone achromatyczne i monochromatyczne warianty znaków – jeśli są Ci potrzebne – znajdziesz w Księdze identyfikacji wizualnej znaku marki Fundusze Europejskie i znaków programów polityki spójności na lata 2014-2020.

W przypadku programów regionalnych zasady stosowania herbu województwa lub jego oficjalnego logo promocyjnego oraz gotowe wzory – zestawienia logotypów znajdziesz na stronach internetowych programów regionalnych.

6.5 Czy możesz stosować znaki Fundusze Europejskie, barwy Rzeczypospolitej Polskiej i znak Unia Europejska na kolorowym tle?

Najlepiej żebyś używał znaków pełnokolorowych na białym tle, co zapewnia ich największą widoczność. Jeśli znak Funduszy Europejskich występuje na tle barwnym, powinieneś zachować odpowiedni kontrast, który zagwarantuje odpowiednią czytelność znaku. Kolory tła powinny być pastelowe i nie powinny przekraczać 25% nasycenia.

Na tłach ciemnych, czarnym oraz tłach wielokolorowych barwy RP powinieneś umieścić na białym polu ochronnym i z szarą linią zamykającą. Na tłach kolorowych, barwy RP powinieneś umieścić bez białego pola

⁵ Nie dotyczy tablic informacyjnych i pamiątkowych, na których w zestawieniu znaków mogą wystąpić maksymalnie 3 znaki.

ochronnego i bez linii zamykającej. Jeśli znak występuje na tle barwnym, należy zachować odpowiedni kontrast gwarantujący odpowiednią czytelność znaku.
 W przypadku znaku Unii Europejskiej, jeśli nie masz innego wyboru niż użycie kolorowego tła, powinieneś umieścić wokół flagi białą obwódkę o szerokości równej 1/25 wysokości tego prostokąta.



Jeśli w zestawieniu sprawdzić, czy mogą one przypadku herbów lub logo województw taką informację znajdziesz na stronie internetowej Twojego programu regionalnego.

występują inne znaki, pamiętaj, aby występować na kolorowych tłach. W

6.6 Jak powinieneś oznaczać przedsięwzięcia dofinansowane z wielu programów lub funduszy⁶?

W przypadku gdy działanie informacyjne lub promocyjne, dokument albo inny materiał dotyczy:

- projektów realizowanych w ramach kilku programów – nie musisz w znaku wymieniać nazw tych wszystkich programów. Wystarczy, że zastosujesz wspólny znak **Fundusze Europejskie**.



Fundusze Europejskie



Fundusze Europejskie

- projektów dofinansowanych z więcej niż jednego funduszu polityki spójności – zastosuj **znak Unii Europejskiej z odniesieniem do Europejskich Funduszy Strukturalnych i Inwestycyjnych** oraz umieść informację słowną, że materiał (np. druk ulotki) jest współfinansowany ze środków konkretnego funduszu/funduszy.



Unia Europejska
Europejskie Fundusze
Strukturalne i Inwestycyjne

Unia Europejska
Europejskie Fundusze
Strukturalne i Inwestycyjne



6.7 W jaki sposób możesz oznaczyć małe przedmioty promocyjne?

Jeśli przedmiot jest mały i nazwa funduszu, nazwa „Rzeczpospolita Polska” oraz nazwa programu nie będą czytelne, umieść znak Funduszy Europejskich z napisem Fundusze Europejskie (bez nazwy programu), barwy RP z napisem Rzeczpospolita Polska oraz znak UE tylko z napisem Unia Europejska. Zawsze stosuje się pełny zapis nazwy „Rzeczpospolita Polska”, „Unia Europejska” i „Fundusze Europejskie”.



Fundusze Europejskie



**Rzeczpospolita
Polska**

Unia Europejska



⁶ Dotyczy przede wszystkim instytucji systemu wdrażania Funduszy Europejskich finansujących swoje działania z pomocy technicznej programu.

W takich przypadkach nie musisz stosować słownego odniesienia do odpowiedniego funduszu/funduszy. Na małych przedmiotach promocyjnych stosowanie herbu lub logo promocyjnego województwa nie jest obowiązkowe.

W przypadku przedmiotów o bardzo małym polu zadruku np. pendrive, dopuszczalne będzie stosowanie wariantu minimalnego bez barw RP.

Jednocześnie musisz każdorazowo rozważyć, czy małe przedmioty itp. są na pewno skutecznym i niezbędnym narzędziem promocji dla Twojego projektu.

6.8 Czy możesz oznaczać przedmioty promocyjne w sposób nierzucający się w oczy?

Zestawienia znaków z właściwymi napisami muszą być widoczne. Nie mogą być umieszczane np. na wewnętrznej, niewidocznej stronie przedmiotów. Jeśli przedmiot jest tak mały, że nie można na nim zastosować czytelnych znaków FE, barw RP i znaku UE lub wariantu minimalnego bez barw RP (zobacz rozdz. 6.7), nie możesz go używać do celów promocyjnych. Celem przedmiotu promocyjnego jest bowiem informowanie o dofinansowaniu projektu ze środków UE i programu.



Fundusze Europejskie
Wiedza Edukacja Rozwój

Unia Europejska
Europejski Fundusz Społeczny



Załącznik nr 6 do umowy

ZGODA

na przetwarzanie danych osobowych udzielana przez osobę, której dane dotyczą

Niniejszym wyrażam zgodę na przetwarzanie moich danych osobowych przez administratora danych;

Regionalny Ośrodek Polityki Społecznej w Zielonej Górze

NIP: 973-05-90-332, REGON 081048430

Al. Niepodległości 36, 65-042 Zielona Góra, reprezentowany przez:

Dyrektora Regionalnego Ośrodka Polityki Społecznej w Zielonej Górze

Podaję dane osobowe dobrowolnie i świadomie w celu:

.....
.....
.....

Oświadczam, iż udostępnione Administratorowi dane są zgodne z prawdą, a także, że zostałem(am) poinformowany(a) na temat warunków przetwarzania moich danych osobowych.

.....f.

.....

(podpis osoby, której dane dotyczą)



Złącznik nr 7 do umowy

INFORMACJE DOTYCZĄCE PRZETWARZANIA DANYCH OSOBOWYCH

Zgodnie z art. 13 ust. 1 i 2 rozporządzenia Parlamentu Europejskiego i Rady (UE) 2016/679 z dnia 27 kwietnia 2016 r. w sprawie ochrony osób fizycznych w związku z przetwarzaniem danych osobowych i w sprawie swobodnego przepływu takich danych oraz uchylenia dyrektywy 95/46/WE (ogólne rozporządzenie o ochronie danych) (Dz. Urz. UE L 119 z 04.05.2016, str. 1), dalej „RODO”, informuję, że:

1) Administratorem Pani/Pana danych osobowych jest Dyrektor Regionalnego Ośrodka Polityki Społecznej, z siedzibą w Zielonej Górze, przy Al. Niepodległości 36, 65-042 Zielona Góra, tel. 683231880, e-mail: sekretariat@rops.lubuskie.pl.;

2) W razie pytań związanych z przetwarzaniem Pani/Pana danych osobowych można skontaktować się: telefonicznie pod numerem 683231880, pocztą elektroniczną pod adresem e-mail: sekretariat@rops.lubuskie.pl, pisząc list lub osobiście w Regionalnym Ośrodku Polityki Społecznej w Zielonej Górze, przy Al. Niepodległości 36, 65-042 Zielona Góra.;

Pani/Pana dane osobowe przetwarzane będą na podstawie art. 6 ust. 1 lit. c RODO w celu związanym z postępowaniem o udzielenie zamówienia publicznego pn. *Superwizje indywidualne i/lub grupowe*, Przeprowadzenie superwizji indywidualnej i/lub grupowej dla pracowników gmin z terenu województwa lubuskiego, które przekształciły lub rozważają przekształcenie lub utworzenie centrum usług społecznych (CUS). Przedmiot zamówienia realizowany jest w ramach projektu partnerskiego pn. „Kooperacja – efektywna i skuteczna” w ramach Osi Priorytetowej II Efektywne polityki publiczne dla rynku pracy, gospodarki i edukacji, Działania 2.5 Skuteczna pomoc społeczna Program Operacyjny Wiedza Edukacja Rozwój na lata 2014-2020 współfinansowanego z Europejskiego Funduszu Społecznego, znak sprawy: ROPS.III.K.510.3.2023, prowadzonym zgodnie z art. 275 pkt 1 w zw. z art. 359 pkt 2 ustawy z dnia 11 września 2019 r. Prawo zamówień publicznych (tj. Dz. U. z 2022 r. poz. 1710);

3) odbiorcami Pani/Pana danych osobowych będą osoby lub podmioty, którym udostępniona zostanie dokumentacja postępowania w oparciu o przepisy dotyczące zasad udostępniania informacji publicznych;

4) Pani/Pana dane osobowe będą przechowywane, przez okres 4 lat od dnia zakończenia postępowania o udzielenie zamówienia, a w przypadku objęcia niniejszego zamówienia dofinansowaniem z budżetu UE – przez okres wynikający z postanowień zawartej umowy o dofinansowanie pomiędzy Zamawiającym a właściwym organem;

5) obowiązek podania przez Panią/Pana danych osobowych bezpośrednio Pani/Pana dotyczących jest wymogiem ustawowym związanym z udziałem w postępowaniu o udzieleniu zamówienia publicznego;

6) w odniesieniu do Pani/Pana danych osobowych decyzje nie będą podejmowane w sposób zautomatyzowany, stosowanie do art. 22 RODO;

7) posiada Pani/Pan:

- na podstawie art. 15 RODO prawo dostępu do danych osobowych Pani/Pana dotyczących;
- na podstawie art. 16 RODO prawo do sprostowania Pani/Pana danych osobowych;
- na podstawie art. 18 RODO prawo żądania od administratora ograniczenia przetwarzania danych osobowych z zastrzeżeniem przypadków, o których mowa w art. 18 ust. 2 RODO;
- prawo do wniesienia skargi do Prezesa Urzędu Ochrony Danych Osobowych, gdy uzna Pani/Pan, że przetwarzanie danych osobowych Pani/Pana dotyczących narusza przepisy RODO;

8) nie przysługuje Pani/Panu:

- w związku z art. 17 ust. 3 lit. b, d lub e RODO prawo do usunięcia danych osobowych;
- prawo do przenoszenia danych osobowych, o którym mowa w art. 20 RODO;
- na podstawie art. 21 RODO prawo sprzeciwu, wobec przetwarzania danych osobowych, gdyż podstawą prawną przetwarzania Pani/Pana danych osobowych jest art. 6 ust. 1 lit. c RODO.

.....
(miejsowość, data)

.....
(podpis wykonawcy)