



Uniwersytet  
Jana Długosza  
w Częstochowie

System Identyfikacji Wizualnej  
**KSIĘGA ZNAKU**

## Księga znaku

Wprowadzenie.....	4
-------------------	---

## Herb

Budowa herbu.....	6
Kolorystyka.....	7
Wersja podstawowa.....	8
– konstrukcja.....	9
– pole ochronne.....	10
– na ciemnym tle.....	11
Wersja uproszczona.....	12
– konstrukcja.....	13
– pole ochronne.....	14
– na ciemnym tle.....	15
Wersja uproszczona z obrysem tarczy.....	16
– konstrukcja.....	17
– pole ochronne.....	18
Wersja jednobarwna.....	19
– na ciemnym tle.....	20
Wersja negatywowa.....	21
Niedozwolone modyfikacje.....	22
Analiza koloru.....	23
– wersja uproszczona.....	24
– wersja jednobarwna.....	25
Minimalna wielkość.....	26

## Typografia

Herb i pieczęć.....	28
System identyfikacji.....	29

## Herb z nazwą uczelni

Budowa herbu z nazwą uczelni.....	31
Konstrukcja.....	32
Pole ochronne.....	33
Na ciemnym tle.....	34
Jednobarwny.....	35
Niedozwolone modyfikacje.....	36
Analiza koloru.....	37
– wersja jednobarwna.....	38
Minimalna wielkość.....	39

## Pieczęć

Budowa pieczęci.....	41
Pieczęć czerwona.....	42
Pieczęć negatywowa.....	43
Dozwolone modyfikacje.....	44
Niedozwolone modyfikacje.....	45

## Logo

Budowa logo.....	47
Układ poziomy asymetryczny.....	48
– konstrukcja.....	49

– pole ochronne.....	50
– na ciemnym tle.....	51
– na czerwonym tle.....	52
– jednobarwne.....	53
– jednobarwne na ciemnym tle.....	54
– negatywowe.....	55
Układ pionowy symetryczny.....	56
– konstrukcja.....	57
– pole ochronne.....	58
– na ciemnym tle.....	59
– na czerwonym tle.....	60
– jednobarwne.....	61
– jednobarwne na ciemnym tle.....	62
– negatywowe.....	63
Układ pionowy w kole.....	64
– pole ochronne.....	65
– na czerwonym tle.....	66
– negatywowe.....	67
Niedozwolone modyfikacje.....	68

## Logo (j. angielski)

Układ poziomy asymetryczny.....	70
– konstrukcja.....	71
– pole ochronne.....	72
– na ciemnym tle.....	73

– na czerwonym tle.....	74
– jednobarwne.....	75
– jednobarwne na ciemnym tle.....	76
– negatywowe.....	77
Układ pionowy symetryczny.....	78
– konstrukcja.....	79
– pole ochronne.....	80
– na ciemnym tle.....	81
– na czerwonym tle.....	82
– jednobarwne.....	83
– jednobarwne na ciemnym tle.....	84
– negatywowe.....	85

## Logo (j. francuski)

Układ poziomy asymetryczny.....	87
– konstrukcja.....	88
– pole ochronne.....	89
– na ciemnym tle.....	90
– na czerwonym tle.....	91
– jednobarwne.....	92
– jednobarwne na ciemnym tle.....	93
– negatywowe.....	94
Układ pionowy symetryczny.....	95
– konstrukcja.....	96
– pole ochronne.....	97

– na ciemnym tle.....	98
– na czerwonym tle.....	99
– jednobarwne.....	100
– jednobarwne na ciemnym tle.....	101
– negatywowe.....	102

## Logo (j. niemiecki)

Układ poziomy asymetryczny.....	104
– konstrukcja.....	105
– pole ochronne.....	106
– na ciemnym tle.....	107
– na czerwonym tle.....	108
– jednobarwne.....	109
– jednobarwne na ciemnym tle.....	110
– negatywowe.....	111
Układ pionowy symetryczny.....	112
– konstrukcja.....	113
– pole ochronne.....	114
– na ciemnym tle.....	115
– na czerwonym tle.....	116
– jednobarwne.....	117
– jednobarwne na ciemnym tle.....	118
– negatywowe.....	119

## Logo (j. rosyjski)

Układ poziomy asymetryczny.....	121
– konstrukcja.....	122
– pole ochronne.....	123
– na ciemnym tle.....	124
– na czerwonym tle.....	125
– jednobarwne.....	126
– jednobarwne na ciemnym tle.....	127
– negatywowe.....	128
Układ pionowy symetryczny.....	129
– konstrukcja.....	130
– pole ochronne.....	131
– na ciemnym tle.....	132
– na czerwonym tle.....	133
– jednobarwne.....	134
– jednobarwne na ciemnym tle.....	135
– negatywowe.....	136

## Zalecenia publikacjiw Internecie

– układ poziomy asymetryczny.....	138
– układ pionowy symetryczny.....	139

## Wprowadzenie

*Księga Znak*, będąca podstawą *Systemu Identyfikacji Wizualnej* Uniwersytetu Jana Długosza w Częstochowie, to zbiór reguł opisujących używanie oficjalnych znaków uczelni. Zawiera ona wszelkie odmiany znaków, ich kolorystykę oraz sugestie i ograniczenia stosowania. Znormalizowanie i ujednoczenie zasad wykorzystania przyjętych symboli jest niezbędne w kreowaniu spójnego wizerunku Uniwersytetu Jana Długosza w Częstochowie.

Wytyczne zawarte w *Księdze Znak* są adresowane do jednostek organizacyjnych uczelni oraz instytucji współpracujących z Uniwersytetem Jana Długosza w Częstochowie. Jest to podstawowy dokument udostępniany osobom trzecim zaangażowanym w kształtowanie wizerunku uczelni.


Symbole i wzory określone w *Księdze Znak* są własnością Uniwersytetu Jana Długosza w Częstochowie. Uzyskanie pozwolenia na ich wykorzystanie zobowiązuje użytkownika do przestrzegania wszystkich zasad zawartych w niniejszej publikacji.

Zaleca się wykorzystanie zapisu cyfrowego wszystkich symboli uczelni. Jeżeli to tylko możliwe zaleca się użycie plików w formie grafiki wektorowej.

Księga Znak  
Uniwersytetu  
Jana Długosza  
w Częstochowie

**HERB**


wersja podstawowa





wersja uproszczona



wersja jednobarwna



wersja negatywowa



## Budowa herbu

Podstawą systemu identyfikacji wizualnej Uniwersytetu Jana Długosza w Częstochowie jest herb. Przedstawia on w czerwonym polu tarczy białe, stylizowane litery majuskułne UJD z motywem skrzydeł ku lewej stronie tarczy.

Herb występuje w wersji podstawowej, uproszczonej, jednobarwnej i negatywowej w wariantach przystosowanych do prezentacji na różnych kolorach tła.

Przewidziane jest wykorzystanie herbu samodzielnie, oraz w formie logo – w układach typograficznych z pełną nazwą uczelni.

## Kolorystyka



biały



czerwony



czarny

CMYK	C:0 M:0 Y:0 K:0	C:0 M:100 Y:100 K:0	C:0 M:0 Y:0 K:100
PANTONE	—	Solid Coated 485 C	Hexahrome Black C
RGB	R:255 G:255 B:255 #FFFFFF	R:237 G:30 B:36 #E31E24	R:0 G:0 B:0 #000000


Kolorystyka herbu Uniwersytetu Jana Długosza w Częstochowie obejmuje kolory biały, czerwony i czarny.

Do celów reprodukcji poligraficznej zaleca się użycie kolorów w systemie CMYK lub PANTONE. Do celów prezentacji cyfrowej zaleca się użycie kolorów w systemie RGB.

W wypadku wymogów technologicznych reprodukcji lub/i względów projektowych dopuszcza się użycie wersji jednobarwnej lub negatywowej herbu w kolorze innym niż czarny, przy zachowaniu poprawnego kontrastu pomiędzy herbem i tłem. Wymagania dotyczące kontrastu opisane są w sekcji analiza koloru.

Niniejsze założenia odnośnie kolorystyki herbu obowiązują dla całego systemu identyfikacji wizualnej uczelni.

## Wersja podstawowa



W wersji podstawowej zarówno godło jak i tarcza herbu mają czarny obrys.


ujd\_herb\_podstawowy\_cmyk  
ujd\_herb\_podstawowy\_rgb  
ujd\_herb\_podstawowy\_panton




## Wersja podstawowa – konstrukcja

Proporcje godła i tarczy herbowej oraz konstrukcja znaku na bazie modułu.

Siatka składa się z modułów o równych bokach. Wszelkie wymiary użyte w niniejszej publikacji będą odnosiły się do tego modułu.



## Wersja podstawowa – pole ochronne




Zadaniem pola ochronnego znaku jest zagwarantowanie poprawności kompozycji oraz zapewnienie czytelności. Wewnątrz pola ochronnego nie wolno umieszczać żadnych elementów graficznych (ilustracje, zdjęcia) ani typograficznego (teksty). Pole ochronne określa również minimalną odległość znaku od krawędzi formatu, na którym jest prezentowany.

Wartość przedstawionego pola ochronnego odnosi się do wszystkich wersji herbu.

## Wersja podstawowa – na ciemnym tle

Podczas użycia wersji podstawowej herbu na ciemnym tle obrys tarczy przyjmuje kolor biały.



ujd\_herb\_podstawowy\_ciemne\_tlo\_cmyk  
ujd\_herb\_podstawowy\_ciemne\_tlo\_rgb  
ujd\_herb\_podstawowy\_ciemne\_tlo\_panton


## Wersja uproszczona




W wersji uproszczonej godło i tarcza herbu pozbawione są obrysu.

ujd\_herb\_cmyk  
ujd\_herb\_rgb  
ujd\_herb\_panton

## Wersja uproszczona – konstrukcja



Wersja uproszczona  
– pole ochronne



## Wersja uproszczona – na ciemnym tle




W wersji uproszczonej na ciemnym tle stosuje się herb identyczny jak na tle białym (jasnym).

Wyjątkiem jest użycie herbu na tle czerwonym (identycznym lub zbliżonym do koloru tarczy).

## Wersja uproszczona z obrysem tarczy

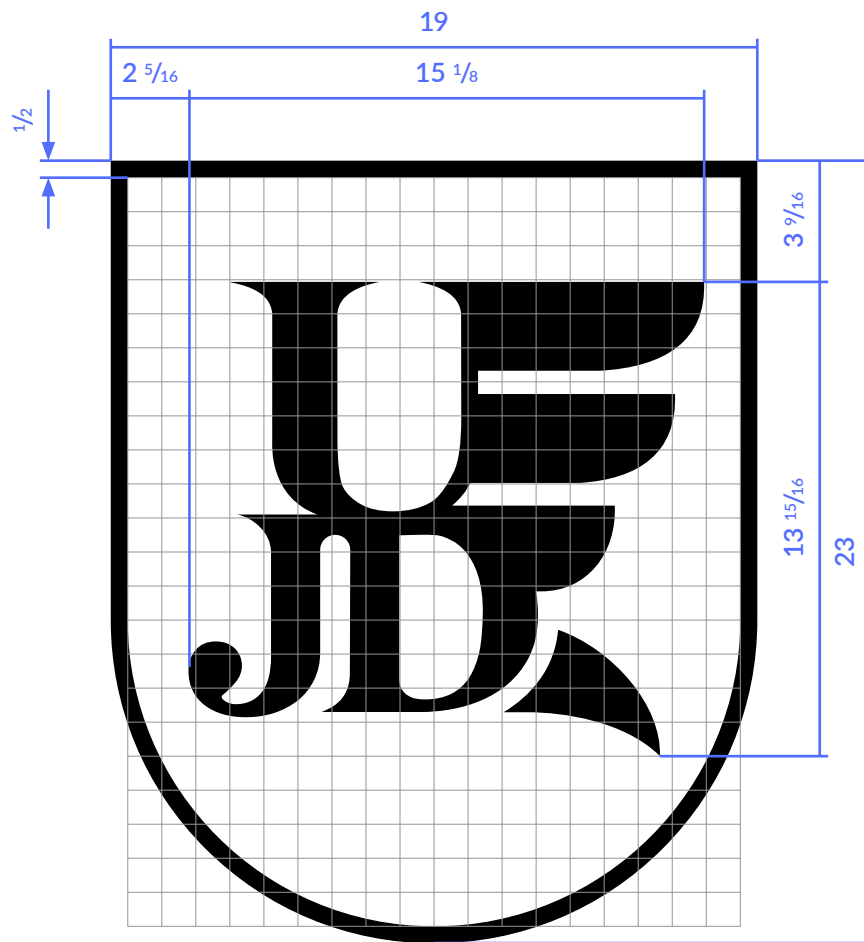
W wersji uproszczonej na czerwonym tle stosuje się biały obrys tarczy herbowej. Obrys ten jest dwukrotnie szerszy niż w wersji podstawowej herbu.




ujd\_herb\_czerwone\_tlo\_cmyk  
ujd\_herb\_czerwone\_tlo\_rgb  
ujd\_herb\_czerwone\_tlo\_panton




**Wersja uproszczona  
z obrysem tarczy  
– konstrukcja**



**Wersja uproszczona  
z obrysem tarczy  
– pole ochronne**




## Wersja jednobarwna



Wersja jednobarwna herbu pod względem konstrukcji jest identyczna z wersją uproszczoną.

ujd\_herb\_jednobarwny

## Wersja jednobarwna – na ciemnym tle



Wersja jednobarwna herbu na ciemnym tle pod względem konstrukcji jest identyczna z wersją uproszczoną na czerwonym tle.

ujd\_herb\_jednobarwny\_ciemne\_tlo


## Wersja negatywowa



Dopuszcza się użycie na ciemnym tle herbu w wersji negatywowej, w wypadku gdy jest to uzasadnione względami projektowymi. W pozostałych sytuacjach zaleca się użycie na ciemnym tle herbu w wersji jednobarwnej z obrysem tarczy herbowej.

Wersja negatywowa herbu pod względem konstrukcji jest identyczna z wersją uproszczoną.

ujd\_herb\_negatywowy




Niedozwolony  
tekst  
nie-  
doz-  
wolony  
nie-  
doz-  
wolony  
nie-  
doz-  
wolony

## Niedozwolone modyfikacje

Szczegółowe zasady stosowania znaków Uniwersytetu Jana Długosza w Częstochowie reguluje niniejsza *Księga Znak*. Zawiera ona wszystkie dopuszczalne warianty użycia herbu. Zawarte w niej wytyczne powinny być ściśle przestrzegane. Niedozwolone są jakiegokolwiek modyfikacje herbu, w tym:

- zmiany kształtu lub/i proporcji całego herbu, jak i jego poszczególnych części,
- zmiany koloru poszczególnych części herbu
- wprowadzania wypełnienia w postaci przejścia tonalnego (gradientu),
- zmiany koloru lub/i grubości obrysu poszczególnych części herbu,
- umieszczania w obszarze pola ochronnego herbu elementów zakłócających jego czytelność,

W przypadku umieszczenia herbu na fotografii lub ilustracji, pomiędzy znakiem a tłem musi istnieć kontrast zapewniający poprawną czytelność.



## Analiza koloru

Analiza umieszczenia herbu ma różnych kolorach tła.

Wersja podstawowa herbu wymaga koloru tła którego współczynnik kontrastu w stosunku do koloru obrysu tarczy (czarnego lub białego) jest większy lub równy 4,5. Preferowane jest tło zapewniające współczynnik kontrastu z obrysem tarczy większy lub równy 7,5.

Wersje niezapewniające poprawnego kontrastu pomiędzy herbem a tłem są przekreślone.

Wersje preferowane są zaznaczone zielonym obrysem.

W przypadku gdy nie można zapewnić poprawnego kontrastu pomiędzy herbem a tłem należy umieścić herb na apli w kolorze zapewniającym odpowiedni kontrast (najlepiej białym) w rozmiarze nie mniejszym niż pole ochronne herbu.




## Analiza koloru – wersja uproszczona

Wersja uproszczona herbu wymaga koloru tła którego współczynnik kontrastu w stosunku do koloru tarczy (czerwonego) jest większy lub równy 1,5. Preferowane jest tło zapewniające współczynnik kontrastu z kolorem tarczy większy lub równy 3.

Wersja uproszczona herbu z obrysem tarczy wymaga koloru tła którego współczynnik kontrastu w stosunku do koloru obrysu (białego) jest większy lub równy 3. Preferowane jest tło zapewniające współczynnik kontrastu z obrysem tarczy większy lub równy 4,5.

Wyjątkiem jest tło koloru identycznego jak kolor tarczy. Dla wersji uproszczonej herbu z obrysem tarczy jest to tło preferowane, pomimo iż współczynnik kontrastu tła z obrysem tarczy jest mniejszy niż 4,5.





## Analiza koloru – wersja jednobarwna



Analiza użycia różnych kolorów w herbie jednobarwnym, jednobarwnym z obrysem tarczy i negatywowym.

Wersje jednobarwna i negatywowa herbu wymaga koloru tła którego współczynnik kontrastu w stosunku do koloru tarczy jest większy lub równy 3.

Wersja jednobarwna herbu z obrysem tarczy wymaga koloru tła którego współczynnik kontrastu w stosunku do koloru obrysu i godła jest większy lub równy 4,5.

Wersje zapewniające poprawny kontrast są dopuszczone w wypadku wymogów technologicznych reprodukcji lub/i względów projektowych.

Preferowane jest użycie herbu w oryginalnej kolorystyce.



## Minimalna wielkość

Zachowanie minimalnej wielkości znaku gwarantuje jego czytelność w różnych technikach reprodukcji.

Do reprodukcji stosujemy herb o wysokości nie mniejszej niż 20 mm w wersji podstawowej, oraz nie mniejszej niż 15 mm w wersji uproszczonej.

Do użytku elektronicznego stosujemy herb o wysokości nie mniejszej niż 50 pikseli w wersji podstawowej, oraz nie mniejszej niż 40 pikseli w wersji uproszczonej.

**W przypadku konieczności użycia znaku mniejszego niż zalecana wielkość minimalna, należy wykonać próby czytelności znaku w wybranej technologii reprodukcji.**

Księga Znak  
Uniwersytetu  
Jana Długosza  
w Częstochowie

**TYPOGRAFIA**

Times New Roman Bold

**A B C D E F G H I J K L M N O P Q R S T U V X Y Z**

**a b c d e f g h i j k l m n o p q r s t u v x y z**

**1 2 3 4 5 6 7 8 9 0**

**UNIWERSYTET  
JANA DŁUGOSZA  
W CZĘSTOCHOWIE**

## Herb i pieczęć

Krojem wybranym do opisanie nazwy uczelni przy herbie oraz w pieczęci jest Times New Roman w odmianie *Bold*.

Lato Bold

ABCDEFGHIJKLMNOPQRSTUVWXYZ

abcdefghijklmnopqrstuvwxyz

1234567890

**Uniwersytet  
Jana Długosza  
w Częstochowie**

## System identyfikacji

Krojem wybranym dla pozostałych elementów systemu identyfikacji Uniwersytetu Jana Długosza w Częstochowie jest *Lato*. Do opisania nazwy uczelni w logo użyta jest odmiana *Bold* kroju.

Księga Znak  
Uniwersytetu  
Jana Długosza  
w Częstochowie

**HERB  
Z NAZWĄ  
UCZELNI**

## Budowa herbu z nazwą uczelni




Do opisania nazwą uczelni użyty jest herb w wersji podstawowej. Nazwa uczelni przy herbie opisana jest krojem Times New Roman w odmianie *Bold*.

Herb z nazwą uczelni występuje w wariantach przystosowanych do prezentacji na jasnym i ciemnym tle, oraz w wariacie jednobarwnym.


ujd\_herb\_nazwa\_cmyk  
ujd\_herb\_nazwa\_rgb  
ujd\_herb\_nazwa\_panton

## Konstrukcja





Pole ochronne




Na ciemnym tle




ujd\_herb\_nazwa\_ciemne\_tlo\_cmyk  
ujd\_herb\_nazwa\_ciemne\_tlo\_rgb  
ujd\_herb\_nazwa\_ciemne\_tlo\_panton

Jednobarwny



ujd\_herb\_nazwa\_jednobarwny




## Niedozwolone modyfikacje

Herbu z nazwą uczelni dotyczą wszystkie zasady stosowania dotyczące samego herbu. Ponadto niedozwolone są jakiegokolwiek modyfikacje typografii, oraz relacji napisu z herbem, w tym:

- zmiany proporcji napisu,
- zmiany treści tekstu,
- zmiany sposobu ułożenia tekstu,
- zmiany wielkości, czcionki, koloru i innych właściwości tekstu.

## Analiza koloru

Herb z nazwą uczelni wymaga koloru tła, którego współczynnik kontrastu w stosunku do koloru obrysu tarczy i napisu (czarnego lub białego) jest większy lub równy 7,5.



## Analiza koloru – wersja jednobarwna



Wersja jednobarwna herbu z nazwą uczelni wymaga koloru tła, którego współczynnik kontrastu w stosunku do koloru obrysu tarczy i napisu jest większy lub równy 3 dla znaku ciemniejszego od tła, lub 4,5 dla znaku jaśniejszego od tła.

Preferowane jest użycie herbu z nazwą uczelni w oryginalnej kolorystyce.

## Minimalna wielkość

Do reprodukcji stosujemy herb z nazwą uczelni o całkowitej wysokości nie mniejszej niż 36 mm.

Do użytku elektronicznego stosujemy herb o wysokości nie mniejszej niż 90 pikseli.




Księga Znak  
Uniwersytetu  
Jana Długosza  
w Częstochowie

**PIECZEĆ**



## Budowa pieczęci



Pieczeń Uniwersytetu Jana Długosza w Częstochowie zawiera godło z herbu otoczone koncentrycznie opisaną nazwą uczelni. Napis rozdzielony jest nad godłem krzyżem kawalerskim. Zastosowany krój pisma to Times New Roman Bold.

Pieczeń ma średnicę 36mm.



skala 1:1

ujd\_pieczec\_cmyk  
ujd\_pieczec\_rgb  
ujd\_pieczec\_panton

## Pieczeń czerwona



Grafika pieczęci UJD może zostać użyta jako element dekoracyjny materiałów promujących uczelnię. Może ona wówczas przyjąć kolor czerwony, formę negatywową, lub dowolny inny kolor.

ujd\_pieczec\_czerwona\_cmyk  
ujd\_pieczec\_czerwona\_rgb  
ujd\_pieczec\_czerwona\_panton

# Pieczęć

## Pieczęć negatywowa



ujd\_pieczec\_negatywowa\_cmyk

ujd\_pieczec\_negatywowa\_rgb

# Pieczęć

## Dozwolone modyfikacje




Przy traktowaniu pieczęci uniwersytetu jako elementu dekoracyjnego nie wyznaczamy pola ochronnego i minimalnego kontrastu znaku w stosunku do tła. W takim wypadku znak pieczęci możemy:

- przycinać lub kadrować,
- obracać,
- traktować jako deseń kolorów o niskim kontraście.

## Niedozwolone modyfikacje

Niedozwolone są natomiast modyfikacje kształtu i proporcji pieczęci lub jej elementów składowych, w tym jakiegokolwiek modyfikacje typografii, oraz relacji napisu ze znakiem, w tym:

- zmiany kształtu lub/i proporcji całej pieczęci, jak i jej poszczególnych elementów,
- wprowadzenie dodatkowych kolorów dla poszczególnych elementów pieczęci,
- zmiany grubości obrysu poszczególnych elementów pieczęci,
- zmiany treści tekstu,
- zmiany sposobu ułożenia tekstu,
- zmiany wielkości, czcionki i innych właściwości tekstu.



Księga Znak  
Uniwersytetu  
Jana Długosza  
w Częstochowie

**LOGO**



## Logo

### Budowa logo

Logo Uniwersytetu Jana Długosza w Częstochowie składa się z herbu w wersji uproszczonej i pełnej nazwy uczelni.

Logo występuje w dwóch układach typograficznych:

- poziomym asymetrycznym
  - pionowym symetrycznym,
- oraz w pięciu wersjach językowych, w językach:
- polskim,
  - angielskim,
  - francuskim,
  - niemieckim,
  - rosyjskim.

Wszystkie wersje logo występują w wariantach przystosowanych do prezentacji na różnych kolorach tła.

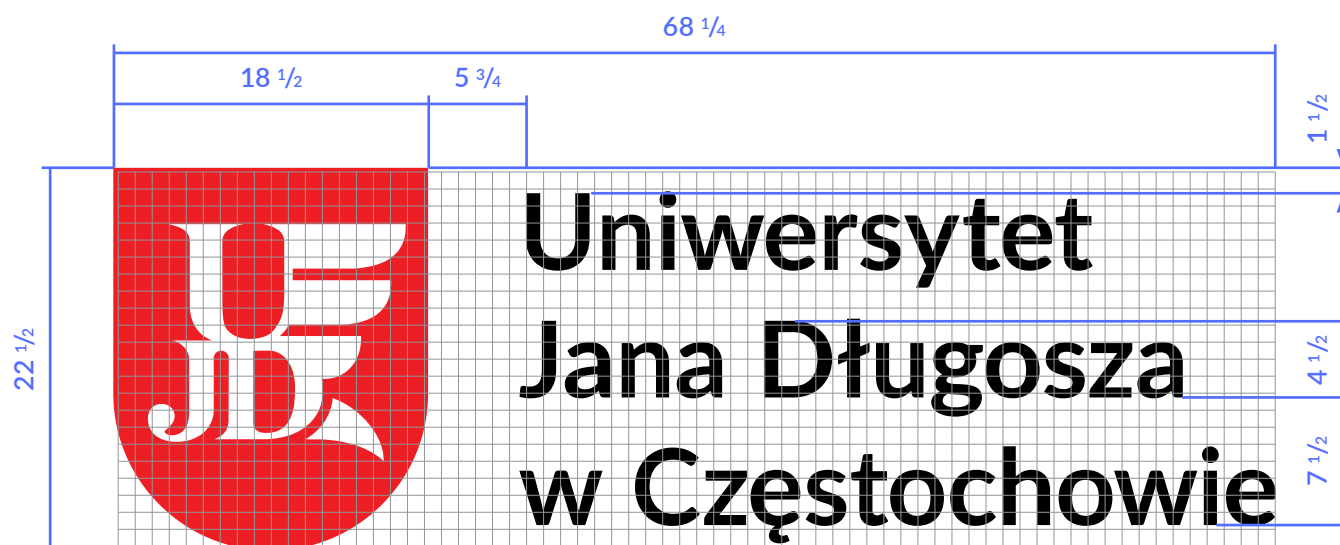


# Uniwersytet Jana Długosza w Częstochowie

ujd\_logo\_poziom\_cmyk  
ujd\_logo\_poziom\_rgb  
ujd\_logo\_poziom\_panton



Układ poziomy asymetryczny  
– konstrukcja








Uniwersytet  
Jana Długosza  
w Częstochowie

ujd\_logo\_poziom\_ciemne\_tlo\_cmyk  
ujd\_logo\_poziom\_ciemne\_tlo\_rgb  
ujd\_logo\_poziom\_ciemne\_tlo\_panton




Uniwersytet  
Jana Długosza  
w Częstochowie

ujd\_logo\_poziom\_czerwone\_tlo\_cmyk  
ujd\_logo\_poziom\_czerwone\_tlo\_rgb  
ujd\_logo\_poziom\_czerwone\_tlo\_panton




# Uniwersytet Jana Długosza w Częstochowie

ujd\_logo\_poziom\_jednobarwne\_cmyk  
ujd\_logo\_poziom\_jednobarwne\_rgb  
ujd\_logo\_poziom\_jednobarwne\_panton



Uniwersytet  
Jana Długosza  
w Częstochowie

ujd\_logo\_poziom\_jednobarwne\_ciemne\_tlo\_cmyk  
ujd\_logo\_poziom\_jednobarwne\_ciemne\_tlo\_rgb  
ujd\_logo\_poziom\_jednobarwne\_ciemne\_tlo\_panton



Uniwersytet  
Jana Długosza  
w Częstochowie

ujd\_logo\_poziom\_negatywowe\_cmyk  
ujd\_logo\_poziom\_negatywowe\_rgb  
ujd\_logo\_poziom\_negatywowe\_panton



# Uniwersytet Jana Długosza w Częstochowie

ujd\_logo\_pion\_cmyk  
ujd\_logo\_pion\_rgb  
ujd\_logo\_pion\_panton



Układ pionowy symetryczny  
– konstrukcja








ujd\_logo\_pion\_ciemne\_tlo\_cmyk  
ujd\_logo\_pion\_ciemne\_tlo\_rgb  
ujd\_logo\_pion\_ciemne\_tlo\_panton

Układ pionowy symetryczny  
– na czerwonym tle



ujd\_logo\_pion\_czerwone\_tlo\_cmyk  
ujd\_logo\_pion\_czerwone\_tlo\_rgb  
ujd\_logo\_pion\_czerwone\_tlo\_panton



**Uniwersytet  
Jana Długosza  
w Częstochowie**

ujd\_logo\_pion\_jednobarwne\_cmyk  
ujd\_logo\_pion\_jednobarwne\_rgb  
ujd\_logo\_pion\_jednobarwne\_panton

**Układ pionowy symetryczny  
– jednobarwne na ciemnym tle**



ujd\_logo\_pion\_jednobarwne\_ciemne\_tlo\_cmyk  
ujd\_logo\_pion\_jednobarwne\_ciemne\_tlo\_rgb  
ujd\_logo\_pion\_jednobarwne\_ciemne\_tlo\_panton



ujd\_logo\_poziom\_negatywowe\_cmyk  
ujd\_logo\_poziom\_negatywowe\_rgb  
ujd\_logo\_poziom\_negatywowe\_panton

## Układ pionowy w kole

Logo w układzie pionowym symetrycznym, może być prezentowane w kole (min. w mediach społecznościowych). W takiej sytuacji ulega zmianie jego pole ochronne.



**Uniwersytet  
Jana Długosza  
w Częstochowie**

ujd\_logo\_pion\_kolo\_cmyk  
ujd\_logo\_pion\_kolo\_rgb  
ujd\_logo\_pion\_kolo\_panton





Układ pionowy w kole  
– na czerwonym tle



ujd\_logo\_pion\_kolo\_czerwone\_tlo\_cmyk  
ujd\_logo\_pion\_kolo\_czerwone\_tlo\_rgb  
ujd\_logo\_pion\_kolo\_czerwone\_tlo\_panton



ujd\_logo\_pion\_kolo\_negatywowe\_cmyk  
ujd\_logo\_pion\_kolo\_negatywowe\_rgb  
ujd\_logo\_pion\_kolo\_negatywowe\_panton



Uniwersytet  
Jana Długosza  
w Częstochowie



~~Uniwersytet  
Jana Długosza  
w Częstochowie~~



~~Uniwersytet  
Jana Długosza  
w Częstochowie~~



Uniwersytet  
Jana Długosza  
w Częstochowie



~~Uniwersytet  
Jana Długosza  
w Częstochowie~~



~~Uniwersytet  
J. Długosza  
w Częstochowie~~



~~UNIwersytet  
JANA DŁUGOSZA  
W CZĘSTOCHOWIE~~



~~Uniwersytet  
Jana Długosza  
w Częstochowie~~



~~Uniwersytet  
Jana Długosza  
w Częstochowie~~



~~Uniwersytet  
Jana Długosza  
w Częstochowie~~



~~Uniwersytet  
Jana Długosza  
w Częstochowie~~

## Logo

### Niedozwolone modyfikacje


Loga dotyczą wszystkie zasady stosowania dotyczące samego herbu. Ponadto niedozwolone są jakiegokolwiek modyfikacje typografii, oraz relacji napisu z herbem, w tym:

- zmiany proporcji napisu,
- zmiany treści tekstu,
- zmiany sposobu ułożenia tekstu,
- zmiany wielkości, czcionki, koloru i innych właściwości tekstu.

Dla loga obowiązują zasady stosowania koloru tła i minimalna wielkość zdefiniowane dla herbu w wersji uproszczonej i jednobarwej.

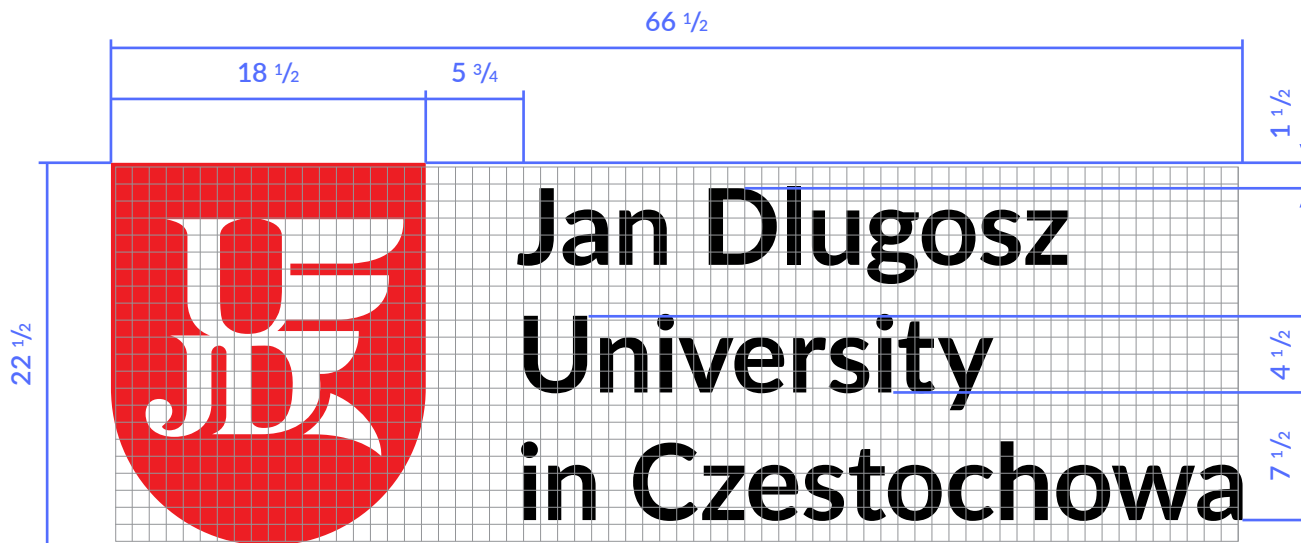
Księga Znak  
Uniwersytetu  
Jana Długosza  
w Częstochowie

**LOGO**  
**(j. angielski)**



**Jan Długosz  
University  
in Częstochowa**

ujd\_logo\_en\_poziom\_cmyk  
ujd\_logo\_en\_poziom\_rgb  
ujd\_logo\_en\_poziom\_panton








Układ poziomy asymetryczny  
– na ciemnym tle



Jan Długosz  
University  
in Częstochowa


ujd\_logo\_en\_poziom\_ciemne\_tlo\_cmyk  
ujd\_logo\_en\_poziom\_ciemne\_tlo\_rgb  
ujd\_logo\_en\_poziom\_ciemne\_tlo\_panton

Układ poziomy asymetryczny  
– na czerwonym tle



Jan Długosz  
University  
in Częstochowa

ujd\_logo\_en\_poziom\_czerwone\_tlo\_cmyk  
ujd\_logo\_en\_poziom\_czerwone\_tlo\_rgb  
ujd\_logo\_en\_poziom\_czerwone\_tlo\_panton



Jan Długosz  
University  
in Częstochowa

ujd\_logo\_en\_poziom\_jednobarwne\_cmyk  
ujd\_logo\_en\_poziom\_jednobarwne\_rgb  
ujd\_logo\_en\_poziom\_jednobarwne\_panton

Układ poziomy asymetryczny  
– jednobarwne na ciemnym tle



ujd\_logo\_en\_poziom\_jednobarwne\_ciemne\_tlo\_cmyk  
ujd\_logo\_en\_poziom\_jednobarwne\_ciemne\_tlo\_rgb  
ujd\_logo\_en\_poziom\_jednobarwne\_ciemne\_tlo\_panton



ujd\_logo\_en\_poziom\_negatywowe\_cmyk  
ujd\_logo\_en\_poziom\_negatywowe\_rgb  
ujd\_logo\_en\_poziom\_negatywowe\_panton



**Jan Długosz  
University  
in Częstochowa**

ujd\_logo\_en\_pion\_cmyk  
ujd\_logo\_en\_pion\_rgb  
ujd\_logo\_en\_pion\_panton

Układ pionowy symetryczny  
– konstrukcja







Układ pionowy symetryczny  
– na ciemnym tle




ujd\_logo\_en\_pion\_ciemne\_tlo\_cmyk  
ujd\_logo\_en\_pion\_ciemne\_tlo\_rgb  
ujd\_logo\_en\_pion\_ciemne\_tlo\_panton

Układ pionowy symetryczny  
– na czerwonym tle



ujd\_logo\_en\_pion\_czerwone\_tlo\_cmyk  
ujd\_logo\_en\_pion\_czerwone\_tlo\_rgb  
ujd\_logo\_en\_pion\_czerwone\_tlo\_panton



**Jan Długosz  
University  
in Częstochowa**

ujd\_logo\_en\_pion\_jednobarwne\_cmyk  
ujd\_logo\_en\_pion\_jednobarwne\_rgb  
ujd\_logo\_en\_pion\_jednobarwne\_panton

Układ pionowy symetryczny  
– jednobarwne na ciemnym tle



ujd\_logo\_en\_pion\_jednobarwne\_ciemne\_tlo\_cmyk  
ujd\_logo\_en\_pion\_jednobarwne\_ciemne\_tlo\_rgb  
ujd\_logo\_en\_pion\_jednobarwne\_ciemne\_tlo\_panton

Układ pionowy symetryczny  
– negatywowe



ujd\_logo\_en\_poziom\_negatywowe\_cmyk  
ujd\_logo\_en\_poziom\_negatywowe\_rgb  
ujd\_logo\_en\_poziom\_negatywowe\_panton

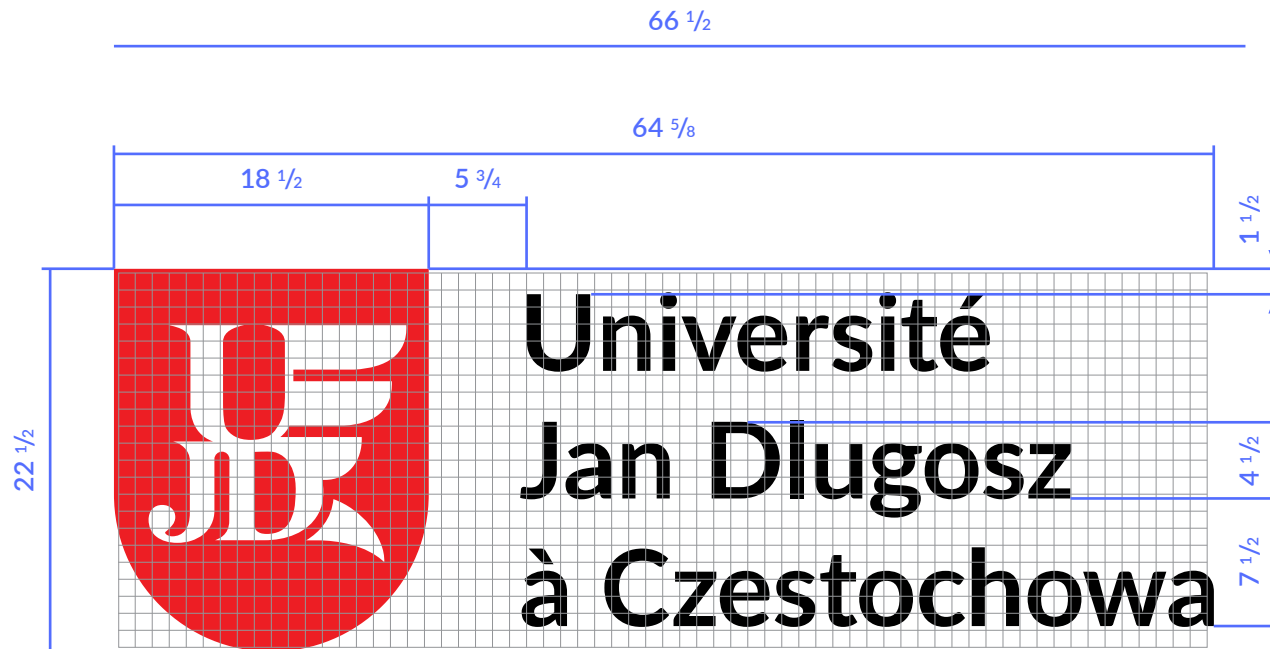
Księga Znak  
Uniwersytetu  
Jana Długosza  
w Częstochowie

**LOGO**  
**(j. francuski)**



**Université  
Jan Długosz  
à Częstochowa**

ujd\_logo\_fr\_poziom\_cmyk  
ujd\_logo\_fr\_poziom\_rgb  
ujd\_logo\_fr\_poziom\_panton








Układ poziomy asymetryczny  
– na ciemnym tle



Université  
Jan Długosz  
à Częstochowa


ujd\_logo\_fr\_poziom\_ciemne\_tlo\_cmyk  
ujd\_logo\_fr\_poziom\_ciemne\_tlo\_rgb  
ujd\_logo\_fr\_poziom\_ciemne\_tlo\_panton

Układ poziomy asymetryczny  
– na czerwonym tle



Université  
Jan Długosz  
à Częstochowa

ujd\_logo\_fr\_poziom\_czerwone\_tlo\_cmyk  
ujd\_logo\_fr\_poziom\_czerwone\_tlo\_rgb  
ujd\_logo\_fr\_poziom\_czerwone\_tlo\_panton



Université  
Jan Długosz  
à Częstochowa

ujd\_logo\_fr\_poziom\_jednobarwne\_cmyk  
ujd\_logo\_fr\_poziom\_jednobarwne\_rgb  
ujd\_logo\_fr\_poziom\_jednobarwne\_panton

Układ poziomy asymetryczny  
– jednobarwne na ciemnym tle



ujd\_logo\_fr\_poziom\_jednobarwne\_ciemne\_tlo\_cmyk  
ujd\_logo\_fr\_poziom\_jednobarwne\_ciemne\_tlo\_rgb  
ujd\_logo\_fr\_poziom\_jednobarwne\_ciemne\_tlo\_panton



ujd\_logo\_fr\_poziom\_negatywowe\_cmyk  
ujd\_logo\_fr\_poziom\_negatywowe\_rgb  
ujd\_logo\_fr\_poziom\_negatywowe\_panton



**Université  
Jan Długosz  
à Częstochowa**

ujd\_logo\_fr\_pion\_cmyk  
ujd\_logo\_fr\_pion\_rgb  
ujd\_logo\_fr\_pion\_panton

Układ pionowy symetryczny  
– konstrukcja







Układ pionowy symetryczny  
– na ciemnym tle




ujd\_logo\_fr\_pion\_ciemne\_tlo\_cmyk  
ujd\_logo\_fr\_pion\_ciemne\_tlo\_rgb  
ujd\_logo\_fr\_pion\_ciemne\_tlo\_panton

Układ pionowy symetryczny  
– na czerwonym tle



ujd\_logo\_fr\_pion\_czerwone\_tlo\_cmyk  
ujd\_logo\_fr\_pion\_czerwone\_tlo\_rgb  
ujd\_logo\_fr\_pion\_czerwone\_tlo\_panton



Université  
Jan Długosz  
à Częstochowa

ujd\_logo\_fr\_pion\_jednobarwne\_cmyk  
ujd\_logo\_fr\_pion\_jednobarwne\_rgb  
ujd\_logo\_fr\_pion\_jednobarwne\_panton

Układ pionowy symetryczny  
– jednobarwne na ciemnym tle



ujd\_logo\_fr\_pion\_jednobarwne\_ciemne\_tlo\_cmyk  
ujd\_logo\_fr\_pion\_jednobarwne\_ciemne\_tlo\_rgb  
ujd\_logo\_fr\_pion\_jednobarwne\_ciemne\_tlo\_panton

Układ pionowy symetryczny  
– negatywowe



ujd\_logo\_fr\_poziom\_negatywowe\_cmyk  
ujd\_logo\_fr\_poziom\_negatywowe\_rgb  
ujd\_logo\_fr\_poziom\_negatywowe\_panton

Księga Znak  
Uniwersytetu  
Jana Długosza  
w Częstochowie

**LOGO**  
**(J. NIEMIECKI)**

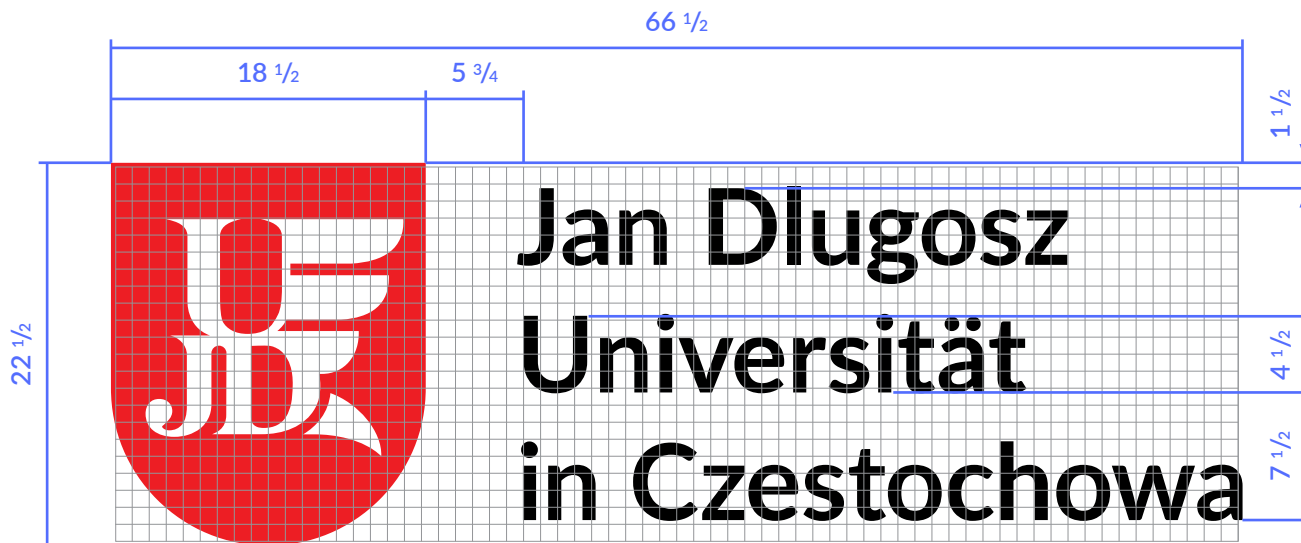


**Jan Długosz  
Universität  
in Częstochowa**

ujd\_logo\_de\_poziom\_cmyk  
ujd\_logo\_de\_poziom\_rgb  
ujd\_logo\_de\_poziom\_panton



Układ poziomy asymetryczny  
– konstrukcja






Układ poziomy asymetryczny  
– na ciemnym tle




ujd\_logo\_de\_poziom\_ciemne\_tlo\_cmyk  
ujd\_logo\_de\_poziom\_ciemne\_tlo\_rgb  
ujd\_logo\_de\_poziom\_ciemne\_tlo\_panton

Układ poziomy asymetryczny  
– na czerwonym tle



Jan Długosz  
Universität  
in Częstochowa

ujd\_logo\_de\_poziom\_czerwone\_tlo\_cmyk  
ujd\_logo\_de\_poziom\_czerwone\_tlo\_rgb  
ujd\_logo\_de\_poziom\_czerwone\_tlo\_panton



Jan Długosz  
Universität  
in Częstochowa

ujd\_logo\_de\_poziom\_jednobarwne\_cmyk  
ujd\_logo\_de\_poziom\_jednobarwne\_rgb  
ujd\_logo\_de\_poziom\_jednobarwne\_panton

Układ poziomy asymetryczny  
– jednobarwne na ciemnym tle



ujd\_logo\_de\_poziom\_jednobarwne\_ciemne\_tlo\_cmyk  
ujd\_logo\_de\_poziom\_jednobarwne\_ciemne\_tlo\_rgb  
ujd\_logo\_de\_poziom\_jednobarwne\_ciemne\_tlo\_panton



ujd\_logo\_de\_poziom\_negatywowe\_cmyk  
ujd\_logo\_de\_poziom\_negatywowe\_rgb  
ujd\_logo\_de\_poziom\_negatywowe\_panton



**Jan Długosz  
Universität  
in Częstochowa**

ujd\_logo\_de\_pion\_cmyk  
ujd\_logo\_de\_pion\_rgb  
ujd\_logo\_de\_pion\_panton



Układ pionowy symetryczny  
– konstrukcja





Układ pionowy symetryczny  
– na ciemnym tle




ujd\_logo\_de\_pion\_ciemne\_tlo\_cmyk  
ujd\_logo\_de\_pion\_ciemne\_tlo\_rgb  
ujd\_logo\_de\_pion\_ciemne\_tlo\_panton

Układ pionowy symetryczny  
– na czerwonym tle



ujd\_logo\_de\_pion\_czerwone\_tlo\_cmyk  
ujd\_logo\_de\_pion\_czerwone\_tlo\_rgb  
ujd\_logo\_de\_pion\_czerwone\_tlo\_panton



**Jan Długosz  
Universität  
in Częstochowa**

ujd\_logo\_de\_pion\_jednobarwne\_cmyk  
ujd\_logo\_de\_pion\_jednobarwne\_rgb  
ujd\_logo\_de\_pion\_jednobarwne\_panton

Układ pionowy symetryczny  
– jednobarwne na ciemnym tle



ujd\_logo\_de\_pion\_jednobarwne\_ciemne\_tlo\_cmyk  
ujd\_logo\_de\_pion\_jednobarwne\_ciemne\_tlo\_rgb  
ujd\_logo\_de\_pion\_jednobarwne\_ciemne\_tlo\_panton

Układ pionowy symetryczny  
– negatywowe



ujd\_logo\_de\_poziom\_negatywowe\_cmyk  
ujd\_logo\_de\_poziom\_negatywowe\_rgb  
ujd\_logo\_de\_poziom\_negatywowe\_panton

Księga Znak  
Uniwersytetu  
Jana Długosza  
w Częstochowie

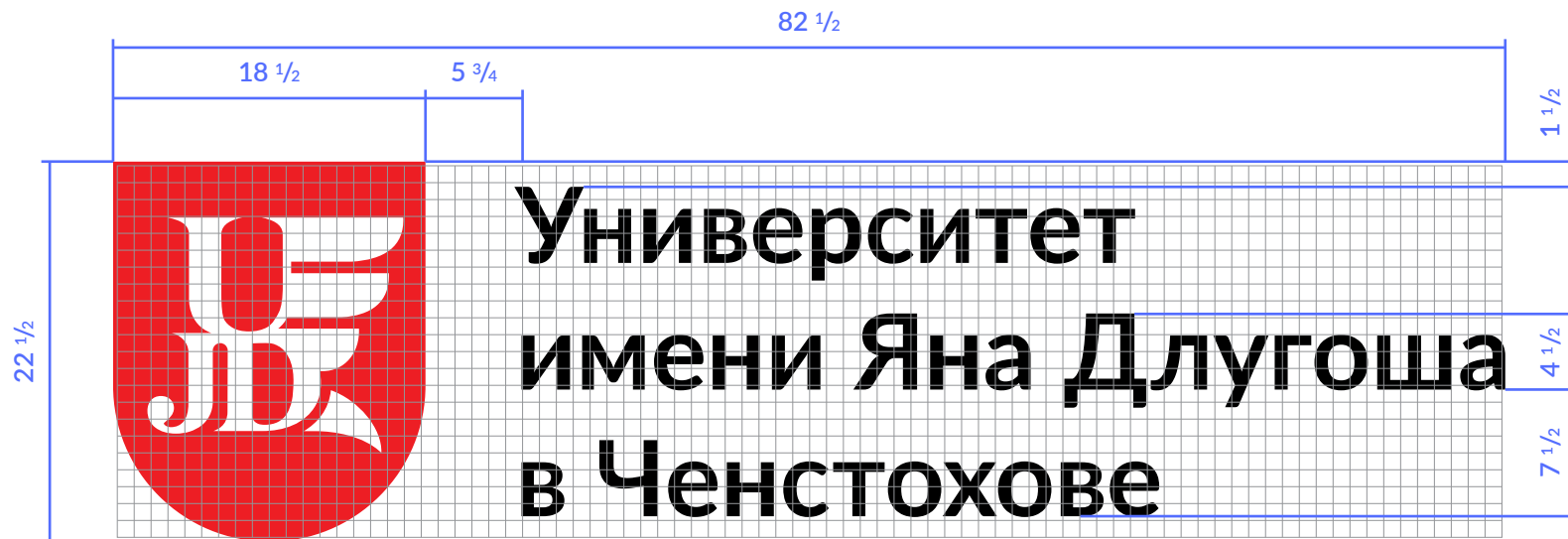
**LOGO**  
**(J. ROSYJSKI)**

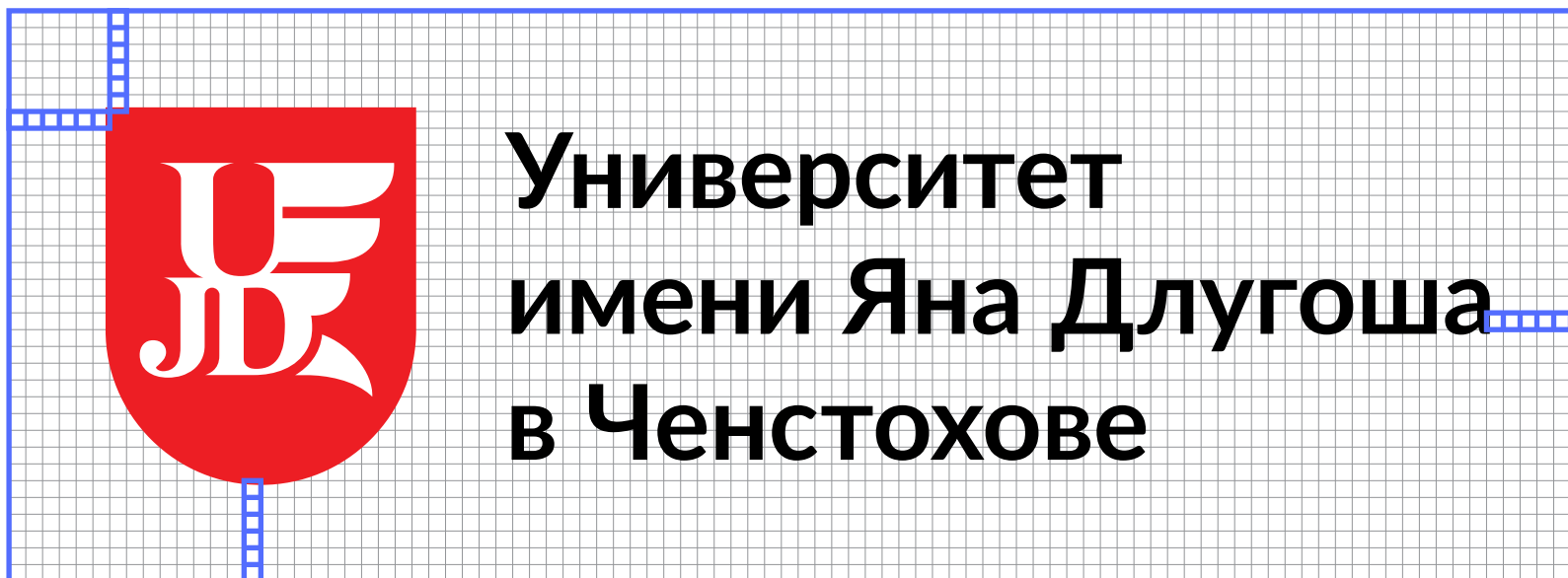




**Университет  
имени Яна Длугоша  
в Ченстохове**

ujd\_logo\_ru\_poziom\_cmyk  
ujd\_logo\_ru\_poziom\_rgb  
ujd\_logo\_ru\_poziom\_panton








Университет  
имени Яна Длугоша  
в Ченстохове

ujd\_logo\_ru\_poziom\_ciemne\_tlo\_cmyk  
ujd\_logo\_ru\_poziom\_ciemne\_tlo\_rgb  
ujd\_logo\_ru\_poziom\_ciemne\_tlo\_panton




Университет  
имени Яна Длугоша  
в Ченстохове

ujd\_logo\_ru\_poziom\_czerwone\_tlo\_cmyk  
ujd\_logo\_ru\_poziom\_czerwone\_tlo\_rgb  
ujd\_logo\_ru\_poziom\_czerwone\_tlo\_panton




**Университет  
имени Яна Длугоша  
в Ченстохове**

ujd\_logo\_ru\_poziom\_jednobarwne\_cmyk  
ujd\_logo\_ru\_poziom\_jednobarwne\_rgb  
ujd\_logo\_ru\_poziom\_jednobarwne\_panton



Университет  
имени Яна Длугоша  
в Ченстохове

ujd\_logo\_ru\_poziom\_jednobarwne\_ciemne\_tlo\_cmyk  
ujd\_logo\_ru\_poziom\_jednobarwne\_ciemne\_tlo\_rgb  
ujd\_logo\_ru\_poziom\_jednobarwne\_ciemne\_tlo\_panton



Университет  
имени Яна Длугоша  
в Ченстохове


ujd\_logo\_ru\_poziom\_negatywowe\_cmyk  
ujd\_logo\_ru\_poziom\_negatywowe\_rgb  
ujd\_logo\_ru\_poziom\_negatywowe\_panton






**Университет  
имени Яна Длугоша  
в Ченстохове**

ujd\_logo\_ru\_pion\_cmyk  
ujd\_logo\_ru\_pion\_rgb  
ujd\_logo\_ru\_pion\_panton





**Университет  
имени Яна Длугоша  
в Ченстохове**


Układ pionowy symetryczny  
– na ciemnym tle



Университет  
имени Яна Длугоша  
в Ченстохове


ujd\_logo\_ru\_pion\_ciemne\_tlo\_cmyk  
ujd\_logo\_ru\_pion\_ciemne\_tlo\_rgb  
ujd\_logo\_ru\_pion\_ciemne\_tlo\_panton

Układ pionowy symetryczny  
– na czerwonym tle



Университет  
имени Яна Длугоша  
в Ченстохове


ujd\_logo\_ru\_pion\_czerwone\_tlo\_cmyk  
ujd\_logo\_ru\_pion\_czerwone\_tlo\_rgb  
ujd\_logo\_ru\_pion\_czerwone\_tlo\_panton



**Университет  
имени Яна Длугоша  
в Ченстохове**


ujd\_logo\_ru\_pion\_jednobarwne\_cmyk  
ujd\_logo\_ru\_pion\_jednobarwne\_rgb  
ujd\_logo\_ru\_pion\_jednobarwne\_panton

Układ pionowy symetryczny  
– jednobarwne na ciemnym tle



Университет  
имени Яна Длугоша  
в Ченстохове

ujd\_logo\_ru\_pion\_jednobarwne\_ciemne\_tlo\_cmyk  
ujd\_logo\_ru\_pion\_jednobarwne\_ciemne\_tlo\_rgb  
ujd\_logo\_ru\_pion\_jednobarwne\_ciemne\_tlo\_panton



Университет  
имени Яна Длугоша  
в Ченстохове

ujd\_logo\_ru\_pion\_negatywowe\_cmyk  
ujd\_logo\_ru\_pion\_negatywowe\_rgb  
ujd\_logo\_ru\_pion\_negatywowe\_panton



Księga Znak  
Uniwersytetu  
Jana Długosza  
w Częstochowie

**ZALECENIA  
PUBLIKACJI  
W INTERNECIE**

```
<style>
  @import url('https://fonts.googleapis.com/css2?family=Lato:wght@700&display=swap');
  .ujd-logo-poziom {
    display: flex;
    flex-direction: row;
    align-items: center;
    padding: 0.9em }
  .ujd-logo-poziom .ujd-herb {
    display: block;
    height: 3.75em;
    margin: 0 0.85em 0 0;
    padding: 0 }
  .ujd-logo-poziom .ujd-logotyp {
    display: block;
    margin: 0;
    padding: 0;
    font-family: 'Lato', sans-serif;
    font-weight: 700;
    color: #000;
    line-height: 1.2;
    letter-spacing: -0.02em }
</style>
<div class="ujd-logo-poziom">
  
  <span class="ujd-logotyp">Uniwersytet<br/>Jana Długosza<br/>w Częstochowie</span>
</div>
```

## Zalecenia publikacji w Internecie – układ poziomy asymetryczny

Przy publikacji loga w Internecie zaleca się użycie herbu w formacie wektorowym svg, a logotypu w formie tekstu formatowanego za pomocą stylu CSS, tak, aby zachować właściwą czcionkę, proporcje oraz pole ochronne.

Obok przykładowy kod HTML/CSS dla loga w układzie poziomym asymetrycznym.



**Uniwersytet  
Jana Długosza  
w Częstochowie**

```
<style>
  @import url('https://fonts.googleapis.com/css2?family=Lato:wght@700&display=swap');
  .ujd-logo-pion {
    display: flex;
    flex-direction: column;
    align-items: center;
    padding: 0.9em }
  .ujd-logo-pion .ujd-herb {
    display: block;
    height: 3.75em;
    margin: 0 0 0.65em 0;
    padding: 0 }
  .ujd-logo-pion .ujd-logotyp {
    display: block;
    margin: 0;
    padding: 0;
    font-family: 'Lato', sans-serif;
    font-weight: 700;
    color: #000;
    line-height: 1.2;
    letter-spacing: -0.02em }
</style>
<div class="ujd-logo-pion">
  
  <span class="ujd-logotyp">Uniwersytet<br/>Jana Długosza<br/>w Częstochowie</span>
</div>
```

## Zalecenia publikacji w Internecie – układ pionowy symetryczny

Obok przykładowy kod HTML/CSS dla logo w układzie pionowym symetrycznym.



**Uniwersytet  
Jana Długosza  
w Częstochowie**