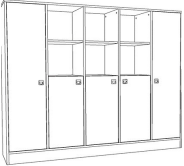
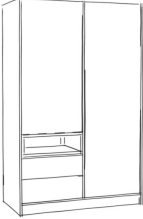








**Załącznik Nr 1 do SWZ**  
**Opis przedmiotu zamówienia część I**


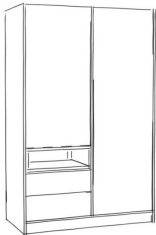


**ŻŁOBEK MIEJSKI W CHOJNICACH - gabinet dyrektora**



Lp.	Element wyposażenia	Projekt	Opis	Ilość
1.	Regał 1800x430x1540 mm		Korpus regału wykonany z płyty meblowej o łagodnej strukturze dębu z drobnymi sękami - grubość 18 mm. Fronty z płyty meblowej białej o grubości 18 mm, zabezpieczone lakierem bezbarwnym, wodnym UV. Regał podzielony na pięć równych słupków z czego każdy przedzielony trzema przegradami poziomymi na cztery równe części. Dwa zewnętrzne słupki zamknięte w całości frontami. Trzy środkowe słupki zamknięte frontami do połowy od dołu. Krawędzie elementów płytowych zabezpieczone obrzeżem o grubości 2 mm. Fronty mocowane na zawiasach z cichym domykiem. Każdy z frontów posiada opcję montażu zamka lub uchwyty.	1
2.	Szafa 1206x580x2000 mm		Dwudrzwiowa szafa z dwoma szufladami i skrzynko-półką umiejscowioną w lewej części szafy. Fronty białe, gładkie z płyty MDF utwardzane światłem UV. Korpus wykonany z płyty meblowej o łagodnej strukturze dębu z drobnymi sękami (18 mm) o podwyższonej odporności na wilgoć. W lewej części szafy półki, w prawej części dwie wysokie półki i drążek na wieszaki. Bezuchwytowy system otwierania frontów i szuflad. Praktyczna podstawa szafy w formie cokołu. Krawędzie elementów płytowych zabezpieczone obrzeżem o grubości 2 mm.	1
3.	Biurko 1200x600x800 mm		Szerokie biurko z dwoma szufladami i metalowymi, malowanymi proszkowo nogami. Blat i fronty szuflad wykonane z płyty meblowej (18 mm) o łagodnej strukturze dębu z drobnymi sękami o podwyższonej odporności na wilgoć. Pod blatem zamontowane są 2 szuflady o maksymalnym obciążeniu do 5 kg. Delikatnie wydłużone fronty szuflad zapewniają wygodny sposób otwierania. Szuflady z systemem spowalnianego zamykania. Od przodu w tzw. części kolanowej (68,5 cm) biurko na całej długości wyposażone w osłonę wykonaną z płyty laminowej Dąb Lindberg.	1
4.	Krzesełko biurowe obrotowe 620x620x900 mm		Jasno-szare profilowane krzesło obrotowe zapewniające utrzymanie optymalnej postawy. Miękkie tapicerowane siedzisko o ergonomicznych krzywiznach odzwierciedlających prawidłowe ułożenie kręgosłupa. Siedzisko i oparcie wykonane z zastosowaniem tkaniny Solar posiadającej certyfikat trudnopalności: Papieros + zapalnik oraz certyfikat jakości Oeko-Tex. Regulowana wysokość siedziska: 49-62 cm. Regulowana wysokość podłokietników: 13,5-21 cm. Podstawa krzesła wykonana z tworzywa sztucznego, gumowe kółka o średnicy 50 mm.	1

5.	Krzesło tapicerowane 480x440x880 mm		Siedzisko i oparcie wykonane z zastosowaniem miękkiej, estetycznej tkaniny Gemma posiadającej certyfikat trudnopalności: papieros + zapalka oraz certyfikat jakości Oeko-Tex. Konstrukcja siedziska ze sklejki 15 mm, płyty meblowej 18 mm i pianki 5 cm. Konstrukcja oparcia z drewna bukowego. Nogi o przekroju 50x27 mm, 100% lite drewno dębowe. Wymiary: wysokość całk. 880 mm, wysokość do siedziska: 385 mm, głębokość siedziska: 440 mm, szerokość siedziska: 480 mm, wysokość oparcia: 430 mm. Kolor tkaniny: łagodny szary. Nogi w naturalnej kolorystyce dębu.	1
6.	Fotel tapicerowany 670x430x720 mm		Siedzisko i oparcie wykonane z zastosowaniem miękkiej, estetycznej tkaniny Gemma posiadającej certyfikat trudnopalności: papieros + zapalka oraz certyfikat jakości Oeko-Tex. Konstrukcja siedziska z drewna sosnowego, przekrój 61x50 mm + pianka 5 cm. Konstrukcja oparcia z zastosowaniem pasów tapicerskich o pełnym splocie + pianka 5 cm. Nogi i podłkietniki 100% lite drewno dębowe. Wymiary: wysokość całk. 720 mm, wysokość do siedziska: 440 mm, głębokość siedziska: 430 mm, szerokość siedziska: 670 mm, wysokość oparcia: 430 mm, wysokość siedziska do podłkietnika: 180 mm. Kolor tkaniny: łagodny szary. Nogi w naturalnej kolorystyce dębu.	2
7.	Stolik okrągły 600 x 490 mm		Blat o średnicy 600 mm wykonany z płyty MDF 25 mm lakierowanej. Nogi drewniane dębowe, przekrój 25x30 mm, długość nogi 490 mm. Oskrzynia drewniana dębowa, grubość drewna 27 mm.	1

### ŻŁOBEK MIEJSKI W CHOJNICACH - gabinet specjalisty

Lp.	Element wyposażenia	Projekt	Opis	Ilość
1.	Regał 1210x430x1540 mm		Korpus regału wykonany z płyty meblowej o łagodnej strukturze dębu z drobnymi sękami - grubość 18 mm. Fronty z płyty meblowej białej o grubości 18 mm, zabezpieczone lakierem bezbarwnym, wodnym UV. Regał zamknięty od dołu dwoma frontami o wymiarach 573x 1013 mm każdy. Krawędzie elementów płytowych zabezpieczone obrzeżem o grubości 2 mm. Fronty mocowane na zawiasach z cichym domykiem. Każdy z frontów posiada opcję montażu zamka lub uchwytu. Regał wyposażony w trzy półki po prawej stronie i trzy po lewej. Półki wewnątrz szafy przymocowane na stałe do korpusu - co zabezpiecza przed ich wysunięciem. Praktyczna, stabilna podstawa mebla w formie cokołu. Regał mocowany do ściany za pomocą specjalnego paska ze względu na wymogi bezpieczeństwa.	1



2.	Regał 380x430x1540 mm		<p>Korpus regału wykonany z płyty meblowej o łagodnej strukturze dębu z drobnymi sękami - grubość 18 mm. Regał wyposażony w trzy półki przymocowane na stałe do korpusu - co zabezpiecza przed ich wysunięciem. Praktyczna, stabilna podstawa mebla w formie cokołu. Regał mocowany do ściany za pomocą specjalnego paska ze względu na wymogi bezpieczeństwa.</p>	1
3.	Szafa 1206x580x2000 mm		<p>Dwudrzwiowa szafa z dwoma szufladami i skrzynko-półką umiejscowioną w lewej części szafy. Fronty białe, gładkie z płyty MDF utwardzane światłem UV. Korpus wykonany z płyty meblowej o łagodnej strukturze dębu z drobnymi sękami (18 mm) o podwyższonej odporności na wilgoć. W lewej części szafy półki, w prawej części dwie wysokie półki i drążek na wieszaki. Bezuchwytowy system otwierania frontów i szuflad. Praktyczna podstawa szafy w formie cokołu. Krawędzie elementów płytowych zabezpieczone obrzeżem o grubości 2 mm.</p>	1
4.	Regał 1440x430x1540		<p>Korpus regału wykonany z płyty meblowej o łagodnej strukturze dębu z drobnymi sękami - grubość 18 mm. Fronty z płyty meblowej białej o grubości 18 mm, zabezpieczone lakierem bezbarwnym, wodnym UV. Regał podzielony na cztery równe słupki - z czego każdy przedzielony trzema przegradami poziomymi na cztery równe części. Każdy słupek zamknięty frontami do połowy od dołu. Krawędzie elementów płytowych zabezpieczone obrzeżem o grubości 2 mm. Fronty mocowane na zawiasach z cichym domykiem. Każdy z frontów posiada opcję montażu zamka lub uchwytu. Regał wyposażony w trzy półki w każdym z słupków. Półki wewnątrz szafy przymocowane na stałe do korpusu - co zabezpiecza przed ich wysunięciem. Praktyczna, stabilna podstawa mebla w formie cokołu. Regał mocowany do ściany za pomocą specjalnego paska ze względu na wymogi bezpieczeństwa.</p>	1
5.	Biuurko 1200x600x800 mm		<p>Szerokie biurko z dwoma szufladami i metalowymi, malowanymi proszkowo nogami. Blat i fronty szuflad wykonane z płyty meblowej (18 mm) o łagodnej strukturze dębu z drobnymi sękami o podwyższonej odporności na wilgoć. Pod blatem zamontowane są 2 szuflady o maksymalnym obciążeniu do 5 kg. Delikatnie wydłużone fronty szuflad zapewniają wygodny sposób otwierania. Szuflady z systemem spowalnianego zamykania. Od przodu w tzw. części kolanowej (68,5 cm) biurko na całej długości wyposażone w osłonę wykonaną z płyty laminowej Dąb Lindberg.</p>	1

6.	Krzesło biurowe obrotowe 620x620x900 mm		Jasno-szare profilowane krzesło obrotowe zapewniające utrzymanie optymalnej postawy. Miękkie tapicerowane siedzisko o ergonomicznych krzywiznach odzwierciedlających prawidłowe ułożenie kręgosłupa. Siedzisko i oparcie wykonane z zastosowaniem tkaniny Solar posiadającej certyfikat trudnopalności: Papieros + zapałka oraz certyfikat jakości Oeko-Tex. Regulowana wysokość siedziska: 49-62 cm. Regulowana wysokość podłokietników: 13,5-21 cm. Podstawa krzesła wykonana z tworzywa sztucznego, gumowe kółka o średnicy 50 mm.	1
7.	Krzesło tapicerowane 480x440x880 mm		Siedzisko i oparcie wykonane z zastosowaniem miękkiej, estetycznej tkaniny Gemma posiadającej certyfikat trudnopalności: papieros + zapałka oraz certyfikat jakości Oeko-Tex. Konstrukcja siedziska ze sklejki 15 mm, płyty meblowej 18 mm i pianki 5 cm. Konstrukcja oparcia z drewna bukowego. Nogi o przekroju 50x27 mm, 100% lite drewno dębowe. Wymiary: wysokość cała. 880 mm, wysokość do siedziska: 385 mm, głębokość siedziska: 440 mm, szerokość siedziska: 480 mm, wysokość oparcia: 430 mm. Kolor tkaniny: łagodny szary. Nogi w naturalnej kolorystyce dębu.	2

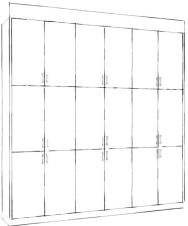

### ŻŁOBEK MIEJSKI W CHOJNICACH - pomieszczenie socjalne z aneksem kuchennym



Lp.	Element wyposażenia	Projekt	Opis	Ilość
1.	Szafka wisząca (600x330x500 mm) Szafka wisząca (600x330x500 mm)	Aneks kuchenny	Front szafki z białej, lakierowanej płyty meblowej 18 mm. Front uchylny do góry na siłownikach aventos hk-xs. Krawędzie mebli zabezpieczone okleiną PCV 0,8 mm. Okucia najwyższej jakości, niemieckiej firmy Hettich - zawiasy z dociąganiem frontu i cichym domykiem. Szafka wyposażona w jedną półkę. Zestaw czterech szafek, wykonanych na zawieszkach regulacyjnych, wieszanych na szynie montażowej (najbardziej trwałe i bezpieczne rozwiązanie).	4
2.	Front zmywarki i lodówki (714 mm x 596 mm) Front zmywarki i lodówki	Aneks kuchenny	Front z białej, lakierowanej płyty meblowej 18 mm. Krawędzie zabezpieczone okleiną PCV 0,8 mm.	2
3.	Szafka pod zlewozmywak duży (600x510x720 mm) Szafka pod zlewozmywak duży (600x510x720 mm)	Aneks kuchenny	Front z białej, lakierowanej płyty meblowej 18 mm. Krawędzie mebli zabezpieczone okleiną PCV 0,8 mm. Okucia najwyższej jakości, niemieckiej firmy Hettich - zawiasy z dociąganiem frontu i cichym domykiem. Szafka wyposażona w jedną głęboką szufladę o udźwigu do 40kg kg. Dno szuflady wykonane z płyty o grubości 16mm. Szafka ustawiona na nóżkach regulacyjnych (łatwość poziomowania mebli + praktyczne rozwiązanie dla utrzymania czystości). Front z białej, lakierowanej płyty meblowej 18 mm. Krawędzie mebli zabezpieczone okleiną PCV 0,8 mm. Okucia najwyższej jakości, niemieckiej firmy Hettich - zawiasy z dociąganiem frontu i cichym domykiem. Szafka wyposażona w jedną głęboką szufladę o udźwigu do 40kg kg. Dno szuflady wykonane z płyty o grubości 16mm. Szafka ustawiona na nóżkach regulacyjnych (łatwość poziomowania mebli + praktyczne rozwiązanie dla utrzymania czystości).	1

4.	Szafka z trzema szufladami (900x510x720 mm) Szafka z trzema szufladami (900x510x720 mm)	Aneks kuchenny	Front z białej, lakierowanej płyty meblowej 18 mm. Krawędzie mebli zabezpieczone okleiną PCV 0,8 mm. Szafka wyposażona w trzy szuflady: dwie głębokie i jedną płytszą. Dno szuflady wykonane z płyty o grubości 16mm. Okucia najwyższej jakości, niemieckiej firmy Hettich - zawiasy z dociąganiem frontu i cichym domykiem. Szafka ustawiona na nóżkach regulacyjnych (łatwość poziomowania mebli + praktyczne rozwiązanie dla utrzymania czystości).	1
5.	Szafka pod zlewozmywak mały (600x510x720 mm) Szafka pod zlewozmywak mały (600x510x720 mm)	Aneks kuchenny	Front z białej, lakierowanej płyty meblowej 18 mm. Krawędzie mebli zabezpieczone okleiną PCV 0,8 mm. Okucia najwyższej jakości, niemieckiej firmy Hettich - zawiasy z dociąganiem frontu i cichym domykiem. Szafka wyposażona w jedną głęboką szufladę oraz jedną szufladę wbudowaną płytką. Dno szuflady wykonane z płyty o grubości 16mm. Szafka ustawiona na nóżkach regulacyjnych (łatwość poziomowania mebli + praktyczne rozwiązanie dla utrzymania czystości).	1
6.	Szafka dolna z jednym frontem (600x510x720 mm) Szafka dolna z jednym frontem (600x510x720 mm)	Aneks kuchenny	Front z białej, lakierowanej płyty meblowej 18 mm. Krawędzie mebli zabezpieczone okleiną PCV 0,8 mm. Okucia najwyższej jakości, niemieckiej firmy Hettich - zawiasy z dociąganiem frontu i cichym domykiem. Szafka otwierana w lewo i wyposażona w dwie półki. Szafka ustawiona na nóżkach regulacyjnych (łatwość poziomowania mebli + praktyczne rozwiązanie dla utrzymania czystości).	1
7.	Błat 3940x600 mm	Aneks kuchenny	Błat wykonany z płyty meblowej o grubości 38 mm. Krawędzie boczne zaokleinowane przy użyciu okleiny 2 mm. Przednia krawędź - oryginalne zaokrąglenie stosowane w blatach kuchennych. Kolorystyka i wzornictwo blatów odzworujące naturalne drewno.	1
8.	Cokół 1800x100 mm, Cokół 2100x100 mm	Aneks kuchenny	Cokół wykonany z płyty meblowej 18 mm. Zaokleinowany od strony 4 krawędzi w celu zabezpieczenia przed wilgocią.	1
9.	Blenda szafek dolnych	Aneks kuchenny	Blenda maskująca powierzchnie boczne - stanowiąca estetyczne i praktyczne wykończenie mebli.	1
10.	Wysłona ściany 1 i ściany 2	Aneks kuchenny	Wysłony wykonane z płyty meblowej 18 mm. Krawędzie boczne zaokleinowane przy użyciu okleiny 2 mm. Kolorystyka i wzornictwo odzworujące naturalne drewno.	1
11.	Półka 1500x300 mm	Aneks kuchenny	Półka wykonana z płyty meblowej 18 mm. Krawędzie boczne zaokleinowane przy użyciu okleiny 2 mm. Kolorystyka i wzornictwo odzworujące naturalne drewno.	1
	Oświetlenie led kolor ciepły kątowy	Aneks kuchenny	Taśma led o naturalnej barwie światła, przeznaczona do użytku wewnętrznego. Wyposażenie dodatkowe: zasilacz 36 W.	2
	Kosze na śmieci wbudowane	Aneks kuchenny	Zestaw pojemników na śmieci z podstawką z krawędziami do indywidualnego docięcia i dopasowania do wymiarów szuflady. Pojemność wiader 20 l oraz 2 x 15 l.	1



	Wkład do szuflad	Aneks kuchenny	Wygodne przegrody dostosowane do różnego rodzaju sztućców. Możliwość indywidualnego docięcia krawędzi - szerokość: od 300 mm do 330mm, głębokość: od 390 mm do 430 mm	1
12.	Stół okrągły		Błat o średnicy 1150 mm wykonany z płyty MDF 25 mm lakierowanej. Nogi drewniane dębowe, przekrój 60x60 mm, długość nogi 750 mm. Oskrzynia drewniana dębową, grubość drewna 27 mm.	3
13.	Krzesło skandynewskie 460 x 530 x 820 mm		Oparcie i siedzisko z tworzywa sztucznego w kolorze białym - idealnie wyprofilowane. Nogi z drewna bukowego posiadają specjalne zabezpieczenia przed rysowaniem powierzchni.	12

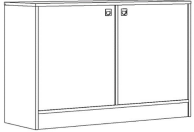
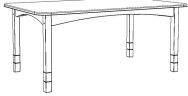

### ŻŁOBEK MIEJSKI W CHOJNICACH - sekretariat

Lp.	Element wyposażenia	Projekt	Opis	Ilość
1.	Szafa na wymiar 2700 x 450 x 3050 cm		Korpusy i fronty wykonane z płyty meblowej (18 mm) o łagodnej strukturze dębu z drobnymi sękami. Krawędzie mebli zabezpieczone okleiną ABS 0,8 mm. Okucia najwyższej jakości, niemieckiej firmy Hettich - zawiasy z dociąganiem frontu i systemem cichego domyku. Szafa wyposażona w dziewięć dwudrzwiowych szafek osadzonych na trzech poziomach - po trzy w każdym rzędzie. Każda z dziewięciu szafek wyposażona w dwie półki mocowane na wysokościach umożliwiających przechowywanie segregatorów format A4. Fronty szafek zamykane na zamek+klucz. Szafa bardzo pojemna, funkcjonalna i stabilna dzięki osadzeniu na nóżkach regulacyjnych i cokole o grubości 18 mm.	1
2.	Biurko 1200x600x800 mm		Szerokie biurko z dwoma szufladami i metalowymi, malowanymi proszkowo nogami. Błat i fronty szuflad wykonane z płyty meblowej (18 mm) o łagodnej strukturze dębu z drobnymi sękami o podwyższonej odporności na wilgoć. Pod blatem zamontowane są 2 szuflady o maksymalnym obciążeniu do 5 kg. Delikatnie wydłużone fronty szuflad zapewniają wygodny sposób otwierania. Szuflady z systemem spowalnianego zamykania. Od przodu w tzw. części kolanowej (68,5 cm) biurko na całej długości wyposażone w osłonę wykonaną z płyty laminowej Dąb Lindberg.	1

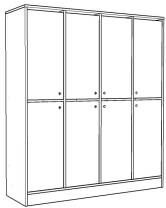
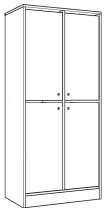
3.	Krzesło biurowe obrotowe 620x620x900 mm		Jasno-szare profilowane krzesło obrotowe zapewniające utrzymanie optymalnej postawy. Miękkie tapicerowane siedzisko o ergonomicznych krzywiznach odzwierciedlających prawidłowe ułożenie kręgosłupa. Siedzisko i oparcie wykonane z zastosowaniem tkaniny Solar posiadającej certyfikat trudnopalności: Papieros + zapałka oraz certyfikat jakości Oeko-Tex. Regulowana wysokość siedziska: 49-62 cm. Regulowana wysokość podłokietników: 13,5-21 cm. Podstawa krzesła wykonana z tworzywa sztucznego, gumowe kółka o średnicy 50 mm.	1
4.	Krzesło tapicerowane 480x440x880 mm		Siedzisko i oparcie wykonane z zastosowaniem miękkiej, estetycznej tkaniny Gemma posiadającej certyfikat trudnopalności: papieros + zapałka oraz certyfikat jakości Oeko-Tex. Konstrukcja siedziska ze sklejki 15 mm, płyty meblowej 18 mm i pianki 5 cm. Konstrukcja oparcia z drewna bukowego. Nogi o przekroju 50x27 mm, 100% lite drewno dębowe. Wymiary: wysokość całość 880 mm, wysokość do siedziska: 385 mm, głębokość siedziska: 440 mm, szerokość siedziska: 480 mm, wysokość oparcia: 430 mm. Kolor tkaniny: łagodny szary. Nogi w naturalnej kolorystyce dębu.	2

### ŻŁOBEK MIEJSKI W CHOJNICACH - stołówka

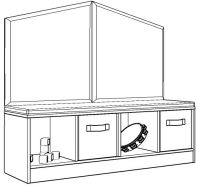

Lp.	Element wyposażenia	Projekt	Opis	Ilość
1.	Szafa 620 x 430 x 1540 mm		Korpus szafy z płyty meblowej o łagodnej strukturze dębu z drobnymi sękami - grubość 18 mm. Front o rozmiarze 570x1882 mm wykonany z płyty meblowej białej o grubości 18 mm, zabezpieczony lakierem wodnym UV. Szafa wyposażona w 8 półek o rozmiarze 422x570 mm. Krawędzie elementów płytowych zabezpieczone obrzeżem o grubości 2 mm. Fronty mocowane na zawiasach z cichym domykiem. Każdy z frontów posiada opcję montażu zamka lub uchwytu. Fronty z nadrukowanymi postaciami zwierząt leśnych, zwierząt domowych, dinozaurów, motywami podróżniczymi.	4
2.	Regał 1440 x 430 x 830 mm 145		Korpus regału wykonany z płyty meblowej o łagodnej strukturze dębu z drobnymi sękami - grubość 18 mm. Regał podzielony na cztery równe słupki z czego każdy przedzielony półką dając efekt ośmiu równych wnęk. Krawędzie elementów płytowych zabezpieczone obrzeżem o grubości 2 mm. Półki przymocowane są na stałe do korpusu, co zabezpiecza przed ich wysunięciem. Tylne ściany z białej płyty HDF wpuszczona w korpus. Mebel wyposażony w specjalny pasek umożliwiający mocowanie do ściany jako dodatkowe zabezpieczenie przed przewróceniem.	1

3.	Szafka 1210 x 430 x 830 mm 120 2P		Korpus szafki wykonany z płyty meblowej o łagodnej strukturze dębu z drobnymi sękami - grubość 18 mm. Fronty z płyty meblowej białej o grubości 18 mm, zabezpieczone lakierem wodnym UV. Regał przedzielony przegrodą poziomą i zamknięty w całości dwoma frontami o wymiarach 576x685 mm każdy. Krawędzie elementów płytowych zabezpieczone obrzeżem o grubości 2 mm. Fronty mocowane na zawiasach z cichym domykiem. Każdy z frontów posiada opcję montażu zamka lub uchwytu. Fronty z nadrukowanymi postaciami zwierząt leśnych, zwierząt domowych, dinozaurów, motywami podróżniczymi.	3
4.	Stolik 750 x 1200 x 400 mm		Błat prostokątny wykonany z płyty MDF 16 mm malowanej na biało, farbą odporną na zarysowania (odporność klasa E - 0,4 N). Nogi o przekroju 40x40 mm oraz łączyny ozdobne wykonane z drewna bukowego zabezpieczone lakierem bezbarwnym, wodnym UV. Regulacja wysokości w przedziale 0-2 dla wzrostu użytkownika od 800 do 1210 mm wg PN-EN 1729.	11
5.	Krzeselko rozmiar 0 (wzrost 80- 95 cm)		Krzeselko w rozmiarze 0 wykonane z rury fi 22, malowane proszkowo. Siedzisko i oparcie z lakierowanej sklejki bukowej o grubości 8 mm. Zatyczki zabezpieczające podłogę przed zarysowaniem.	66



#### ŻŁOBEK MIEJSKI W CHOJNICACH - szatnia dziecięca

Lp.	Element wyposażenia	Projekt	Opis	Ilość
1.	Szatnia 1440x420x1740 mm		Korpus szatni wykonany z płyty meblowej Dąb Lindberg o grubości 18 mm. Fronty z płyty meblowej białej o grubości 18 mm, zabezpieczone lakierem bezbarwnym, wodnym UV. Szatnia wyposażona w osiem szafek o wymiarach 780x422x332 mm - każda zawiera półkę i dwa wieszaki. Krawędzie elementów płytowych zabezpieczone obrzeżem o grubości 2 mm. Fronty mocowane na zawiasach z cichym domykiem. Każdy z frontów posiada opcję montażu zamka lub uchwytu. Fronty z nadrukowanymi postaciami zwierząt leśnych, zwierząt domowych, dinozaurów, motywami podróżniczymi.	12
2.	Szatnia 720x420x1740 mm		Korpus szatni wykonany z płyty meblowej Dąb Lindberg o grubości 18 mm. Fronty z płyty meblowej białej o grubości 18 mm, zabezpieczone lakierem bezbarwnym, wodnym UV. Szatnia wyposażona w osiem szafek o wymiarach 780x422x332 mm - każda zawiera półkę i dwa wieszaki. Krawędzie elementów płytowych zabezpieczone obrzeżem o grubości 2 mm. Fronty mocowane na zawiasach z cichym domykiem. Każdy z frontów posiada opcję montażu zamka lub uchwytu. Fronty z nadrukowanymi postaciami zwierząt leśnych.	1









3.	Ławka 1440x430x520 (1370) mm		Tapicerowane siedzisko z półkami - ławka - wykończone oparciem. Korpus siedziska wykonany z płyty laminowanej o zwiększonej odporności na wilgoć. Tapicerowane siedzisko i tylny panel oparcia mocowane na rzepy. Tkanina tapicerki posiada wykończenie, które skutecznie blokuje wnikanie zabrudzeń. Praktyczna podstawa w formie cokołu zapobiega wpadaniu przedmiotów pod mebel.	1
4.	Przewijak wolnostojący z matą 760 x 440 x 860 mm		Praktyczny wolnostojący przewijak wykonany z litego drewna sosnowego. Kolorystyka biała. Wyposażony w dwie poręczne półki służące do przechowywania akcesoriów niemowlęcych. Przewijak wyścielony wodoodporną, antyalergiczną matą o rozmiarze 70 x 40 cm.	2

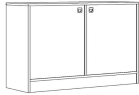

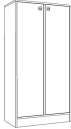



#### ŻŁOBEK MIEJSKI W CHOJNICACH - szatnia dziecięca

Lp.	Element wyposażenia	Projekt	Opis	Ilość
1.	Szatnia (102 x 50 x 182 cm)		Korpus szatni wykonany z płyty meblowej Dąb Lindberg o grubości 18 mm. Fronty z płyty meblowej białej o grubości 18 mm, zabezpieczone lakierem bezbarwnym, wodnym UV. Szatnia wyposażona w cztery szafki. Krawędzie elementów płytowych zabezpieczone obrzeżem o grubości 2 mm. Fronty mocowane na zawiasach z cichym domykiem. Szafa wyposażona w półkę i wieszak metalowy .	5
2.	Ławka do szatni (100 x 30 x 37 cm)		Stabilna ławka do szatni wykonana z płyty meblowej Dąb Lindbergo gr. 25 mm. Siedzisko ławki wyposażone w miękką, tapicerowaną nakładkę z ekoskóry - mocowaną na rzepy.	4

#### ŻŁOBEK MIEJSKI W CHOJNICACH - sala nr 1


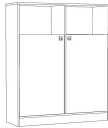

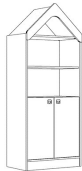
Lp.	Określenie towaru		Opis	Ilość sztuk
-----	-------------------	--	------	-------------


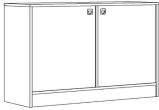



1.	Regał 180 4PF (180 x 43 x 154 cm)		Korpus regału wykonany z płyty meblowej Dąb Lindberg o grubości 18 mm. Fronty z płyty meblowej białej o grubości 18 mm, zabezpieczone lakierem bezbarwnym, wodnym UV. Regał podzielony na pięć równych słupków z czego każdy przedzielony trzema przegrodami poziomymi na cztery równe części. Dwa zewnętrzne słupki zamknięte w całości frontami. Trzy środkowe słupki zamknięte frontami do połowy od dołu. Krawędzie elementów płytowych zabezpieczone obrzeżem o grubości 2 mm. Fronty mocowane na zawiasach z cichym domykiem. Każdy z frontów posiada opcję montażu zamka lub uchwytu. Fronty z nadrukowanymi postaciami zwierząt leśnych, zwierząt domowych, dinozaurów, motywami podróżniczymi.	1
2.	Regał 145 4PF (144 x 43 x 154 cm)		Korpus regału wykonany z płyty meblowej Dąb Lindberg o grubości 18 mm. Fronty z płyty meblowej białej o grubości 18 mm, zabezpieczone lakierem bezbarwnym, wodnym UV. Regał podzielony na cztery równe słupki z czego każdy przedzielony trzema przegrodami poziomymi na cztery równe części. Każdy słupek zamknięty frontami do połowy od dołu. Krawędzie elementów płytowych zabezpieczone obrzeżem o grubości 2 mm. Fronty mocowane na zawiasach z cichym domykiem. Każdy z frontów posiada opcję montażu zamka lub uchwytu. Fronty z nadrukowanymi postaciami zwierząt leśnych, zwierząt domowych, dinozaurów, motywami podróżniczymi.	1
3.	Regał 120 4PF (121 x 43 x 154 cm)		Korpus regału wykonany z płyty meblowej Dąb Lindberg o grubości 18 mm. Fronty z płyty meblowej białej o grubości 18 mm, zabezpieczone lakierem bezbarwnym, wodnym UV. Regał zamknięty od dołu dwoma frontami o wymiarach 573x 1013 mm każdy. Krawędzie elementów płytowych zabezpieczone obrzeżem o grubości 2 mm. Fronty mocowane na zawiasach z cichym domykiem. Każdy z frontów posiada opcję montażu zamka lub uchwytu. Fronty z nadrukowanymi postaciami zwierząt leśnych, zwierząt domowych, dinozaurów, motywami podróżniczymi.	2
4.	Domek 90 (90 x 44 x 145 cm)		Korpus regału wykonany z płyty meblowej Dąb Lindberg o grubości 18 mm. Korona regału z płyty MDF 19 mm malowanej na biało farbami wodnymi UV. Ściana tylna z płyty laminowanej o grubości 18 mm. Krawędzie elementów płytowych zabezpieczone obrzeżem o grubości 2 mm. Ściana tylna i siedzisko pokryte warstwą tapicerki z zastosowaniem wysokiej jakości - łatwej do czyszczenia - ekoskóry.	1
5.	Domek wysoki FS (73 x 43 x 194 cm)		Korpus regału wykonany z płyty meblowej Dąb Lindberg o grubości 18 mm. Fronty z płyty meblowej białej o grubości 18 mm, zabezpieczone lakierem wodnym UV. Korona regału z płyty MDF 19 mm malowanej na biało farbami wodnymi UV. Regał w kształcie domku z dwoma szafkami i wysuwana skrzynią na zabawki. Stały układ: jedna szeroka półka pod daszkiem i po dwie półki w każdym pionie z frontem i skrzynia na kółkach. Półki przymocowane na stałe do korpusu, co zabezpiecza przed ich wysunięciem. Krawędzie elementów płytowych zabezpieczone obrzeżem o grubości 2 mm. Fronty mocowane na zawiasach z cichym domykiem. Każdy z frontów posiada opcję montażu zamka lub uchwytu. Fronty z nadrukowanymi postaciami zwierząt leśnych,	1
6.	Domek niski (73 x 43 x 158 cm)		Korpus regału wykonany z płyty meblowej Dąb Lindberg o grubości 18 mm. Fronty z płyty meblowej białej o grubości 18 mm, zabezpieczone lakierem wodnym UV. Korona regału z płyty MDF 19 mm malowanej na biało farbami wodnymi UV. Regał przedzielony trzema przegrodami poziomymi i zamknięty od dołu dwoma frontami o wymiarach 332x690 mm każdy. Krawędzie elementów płytowych zabezpieczone obrzeżem o grubości 2 mm. Fronty mocowane na zawiasach z cichym domykiem. Każdy z frontów posiada opcję montażu zamka lub uchwytu. Fronty z nadrukowanymi postaciami zwierząt leśnych, zwierząt domowych, dinozaurów, motywami podróżniczymi.	1

7.	Szafka 120 2P (121 x 43 x 83 cm)		Korpus szafki wykonany z płyty meblowej Dąb Lindberg o grubości 18 mm. Fronty z płyty meblowej białej o grubości 18 mm, zabezpieczone lakierem wodnym UV. Regał przedzielony przegrodą poziomą i zamknięty w całości dwoma frontami o wymiarach 576x685 mm każdy. Krawędzie elementów płytowych zabezpieczone obrzeżem o grubości 2 mm. Fronty mocowane na zawiasach z cichym domykiem. Każdy z frontów posiada opcję montażu zamka lub uchwytu. Fronty z nadrukowanymi postaciami zwierząt leśnych, zwierząt domowych, dinozaurów, motywami podróznymi.	2
8.	Szafa 120x200 (121 x 43 x 200 cm)		Korpus szafy z płyty meblowej Dąb Lindberg o grubości 18 mm. Dwa fronty o rozmiarze 570x1882 mm wykonane z płyty meblowej białej o grubości 18 mm, zabezpieczone lakierem wodnym UV. Szafa wyposażona w 10 półek o rozmiarze 422x570 mm. Krawędzie elementów płytowych zabezpieczone obrzeżem o grubości 2 mm. Fronty mocowane na zawiasach z cichym domykiem. Każdy z frontów posiada opcję montażu zamka lub uchwytu. Fronty z nadrukowanymi postaciami zwierząt leśnych, zwierząt domowych, dinozaurów, motywami podróznymi.	2
9.	Szafa 75x150 (73 x 43 x 154 cm)		Korpus szafy z płyty meblowej Dąb Lindberg o grubości 18 mm. Dwa fronty o rozmiarze 364x1434 mm wykonane z płyty meblowej białej o grubości 18 mm, zabezpieczone lakierem wodnym UV. Szafa wyposażona w 8 półek o rozmiarze 422x364 mm. Krawędzie elementów płytowych zabezpieczone obrzeżem o grubości 2 mm. Fronty mocowane na zawiasach z cichym domykiem. Każdy z frontów posiada opcję montażu zamka lub uchwytu. Fronty z nadrukowanymi postaciami dinozaurów.	1
10.	Szafa na leżaki 110x200 (114 x 62 x 200 cm)		Czterodrzwiowa szafa wyposażona w dwa fronty o rozmiarze 559x1417 mm oraz dwa fronty o rozmiarze 559x493 mm wykonane z płyty meblowej białej o grubości 18 mm, zabezpieczone lakierem wodnym UV. Korpus szafy z płyty meblowej Dąb Lindberg o grubości 18 mm. Krawędzie elementów płytowych zabezpieczone obrzeżem o grubości 2 mm. Fronty mocowane na zawiasach z cichym domykiem. Każdy z frontów posiada opcję montażu zamka lub uchwytu. Dolna część szafy dostosowana do przechowywania dziewięciu leżaków do spania, w górnej części wyposażonej w półkę - miejsce do składowania bielizny pościelowej i koców. Fronty z nadrukowanymi postaciami zwierząt leśnych, zwierząt domowych, dinozaurów,	3
11.	Stolik modułowy 120x60x40 (120 x 60 x 40/53 cm)		Stół modułowy umożliwiający rozbudowę o kolejne elementy tworząc kształt podkowy, długiej fali, okręgu itp. Blat w kształcie łuku wykonany z płyty MDF 16 mm malowanej na biało farbą odporną na zarysowania (odporność klasa E - 0,4 N). Nogi o przekroju 40x40 mm oraz łączyny ozdobne wykonane z drewna bukowego zabezpieczone lakierem bezbarwnym, wodnym UV. Regulacja wysokości w przedziale 0-2 dla wzrostu użytkownika od 800 do 1210 mm wg PN-EN 1729.	3
12.	Krzeselko rozmiar 0 (wzrost 80- 95 cm)		Krzeselko w rozmiarze 0 wykonane z rury fi 22, malowane proszkowo. Siedzisko i oparcie z lakierowanej sklejki bukowej o grubości 8 mm. Zatyczki zabezpieczające podłogę przed zarysowaniem.	12

**ŻŁOBEK MIEJSKI W CHOJNICACH - sala nr 2**

Lp.	Określenie towaru		Opis	Ilość sztuk
-----	-------------------	--	------	-------------


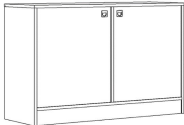



1	Regał 180 4PF (180 x 43 x 154 cm)		Korpus regału wykonany z płyty meblowej Dąb Lindberg o grubości 18 mm. Fronty z płyty meblowej białej o grubości 18 mm, zabezpieczone lakierem bezbarwnym, wodnym UV. Regał podzielony na pięć równych słupków z czego każdy przedzielony trzema przegrodami poziomymi na cztery równe części. Dwa zewnętrzne słupki zamknięte w całości frontami. Trzy środkowe słupki zamknięte frontami do połowy od dołu. Krawędzie elementów płytowych zabezpieczone obrzeżem o grubości 2 mm. Fronty mocowane na zawiasach z cichym domykiem. Każdy z frontów posiada opcję montażu zamka lub uchwytu. Fronty z nadrukowanymi postaciami zwierząt leśnych, zwierząt domowych, dinozaurów, motywami podróżniczymi.	1
2	Regał 145 4PF (144 x 43 x 154 cm)		Korpus regału wykonany z płyty meblowej Dąb Lindberg o grubości 18 mm. Fronty z płyty meblowej białej o grubości 18 mm, zabezpieczone lakierem bezbarwnym, wodnym UV. Regał podzielony na cztery równe słupki z czego każdy przedzielony trzema przegrodami poziomymi na cztery równe części. Każdy słupek zamknięty frontami do połowy od dołu. Krawędzie elementów płytowych zabezpieczone obrzeżem o grubości 2 mm. Fronty mocowane na zawiasach z cichym domykiem. Każdy z frontów posiada opcję montażu zamka lub uchwytu. Fronty z nadrukowanymi postaciami zwierząt leśnych, zwierząt domowych, dinozaurów, motywami podróżniczymi.	1
3	Regał 120 4PF (121 x 43 x 154 cm)		Korpus regału wykonany z płyty meblowej Dąb Lindberg o grubości 18 mm. Fronty z płyty meblowej białej o grubości 18 mm, zabezpieczone lakierem bezbarwnym, wodnym UV. Regał zamknięty od dołu dwoma frontami o wymiarach 573x 1013 mm każdy. Krawędzie elementów płytowych zabezpieczone obrzeżem o grubości 2 mm. Fronty mocowane na zawiasach z cichym domykiem. Każdy z frontów posiada opcję montażu zamka lub uchwytu. Fronty z nadrukowanymi postaciami zwierząt leśnych, zwierząt domowych, dinozaurów, motywami podróżniczymi.	2
4	Domek 90 (90 x 44 x 145 cm)		Korpus regału wykonany z płyty meblowej Dąb Lindberg o grubości 18 mm. Korona regału z płyty MDF 19 mm malowanej na biało farbami wodnymi UV. Ściana tylna z płyty laminowanej o grubości 18 mm. Krawędzie elementów płytowych zabezpieczone obrzeżem o grubości 2 mm. Ściana tylna i siedzisko pokryte warstwą tapicerki z zastosowaniem wysokiej jakości - łatwej do czyszczenia - ekoskóry.	1
5	Domek wysoki (73 x 43 x 194 cm)		Korpus regału wykonany z płyty meblowej Dąb Lindberg o grubości 18 mm. Fronty z płyty meblowej białej o grubości 18 mm, zabezpieczone lakierem wodnym UV. Korona regału z płyty MDF 19 mm malowanej na biało farbami wodnymi UV. Regał przedzielony czterema przegrodami poziomymi i zamknięty od dołu dwoma frontami o wymiarach 334x714 mm każdy. Krawędzie elementów płytowych zabezpieczone obrzeżem o grubości 2 mm. Fronty mocowane na zawiasach z cichym domykiem. Każdy z frontów posiada opcję montażu zamka lub uchwytu. Fronty z nadrukowanymi postaciami zwierząt leśnych, zwierząt domowych, dinozaurów, motywami podróżniczymi.	1

6	Domek niski (73 x 43 x 158 cm)		Korpus regału wykonany z płyty meblowej Dąb Lindberg o grubości 18 mm. Fronty z płyty meblowej białej o grubości 18 mm, zabezpieczone lakierem wodnym UV. Korona regału z płyty MDF 19 mm malowanej na biało farbami wodnymi UV. Regał przedzielony trzema przegrodami poziomymi i zamknięty od dołu dwoma frontami o wymiarach 332x690 mm każdy. Krawędzie elementów płytowych zabezpieczone obrzeżem o grubości 2 mm. Fronty mocowane na zawiasach z cichym domykiem. Każdy z frontów posiada opcję montażu zamka lub uchwyty. Fronty z nadrukowanymi postaciami zwierząt leśnych, zwierząt domowych, dinozaurów, motywami podróźniczymi.	1
7	Szafka 120 2P (121 x 43 x 83 cm)		Korpus szafki wykonany z płyty meblowej Dąb Lindberg o grubości 18 mm. Fronty z płyty meblowej białej o grubości 18 mm, zabezpieczone lakierem wodnym UV. Regał przedzielony przegrodą poziomą i zamknięty w całości dwoma frontami o wymiarach 576x685 mm każdy. Krawędzie elementów płytowych zabezpieczone obrzeżem o grubości 2 mm. Fronty mocowane na zawiasach z cichym domykiem. Każdy z frontów posiada opcję montażu zamka lub uchwyty. Fronty z nadrukowanymi postaciami zwierząt leśnych, zwierząt domowych, dinozaurów, motywami podróźniczymi.	3
8	Szafa na leżaki 110x200 (114 x 62 x 200 cm)		Czterodrzwiowa szafa wyposażona w dwa fronty o rozmiarze 559x1417 mm oraz dwa fronty o rozmiarze 559x493 mm wykonane z płyty meblowej białej o grubości 18 mm, zabezpieczone lakierem wodnym UV. Korpus szafy z płyty meblowej Dąb Lindberg o grubości 18 mm. Krawędzie elementów płytowych zabezpieczone obrzeżem o grubości 2 mm. Fronty mocowane na zawiasach z cichym domykiem. Każdy z frontów posiada opcję montażu zamka lub uchwyty. Dolna część szafy dostosowana do przechowywania dziewięciu leżaków do spania, w górnej części wyposażonej w półkę - miejsce do składowania bielizny pościelowej i koców. Fronty z nadrukowanymi postaciami zwierząt leśnych, zwierząt domowych, dinozaurów, motywami podróźniczymi.	3
9	Stolik 75x120x40 (75 x 120 x 40/53 cm)		Błat prostokątny wykonany z płyty MDF 16 mm malowanej na biało, farbą odporną na zarysowania (odporność klasa E - 0,4 N). Nogi o przekroju 40x40 mm oraz łączyny ozdobne wykonane z drewna bukowego zabezpieczone lakierem bezbarwnym, wodnym UV. Regulacja wysokości w przedziale 0-2 dla wzrostu użytkownika od 800 do 1210 mm wg PN-EN 1729.	2
10	Krzeselko rozmiar 0 (wzrost 80- 95 cm)		Krzesłko w rozmiarze 0 wykonane z rury fi 22, malowane proszkowo. Siedzisko i oparcie z lakierowanej sklejki bukowej o grubości 8 mm. Zatyczki zabezpieczające podłogę przed zarysowaniem.	20

**ŻŁOBEK MIEJSKI W CHOJNICACH - sala nr 3**




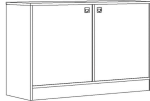

Lp.	Określenie towaru		Opis	Ilość sztuk
-----	-------------------	--	------	-------------

1	Regał 180 4PF (180 x 43 x 154 cm)		Korpus regału wykonany z płyty meblowej Dąb Lindberg o grubości 18 mm. Fronty z płyty meblowej białej o grubości 18 mm, zabezpieczone lakierem bezbarwnym, wodnym UV. Regał podzielony na pięć równych słupków z czego każdy przedzielony trzema przegradami poziomymi na cztery równe części. Dwa zewnętrzne słupki zamknięte w całości frontami. Trzy środkowe słupki zamknięte frontami do połowy od dołu. Krawędzie elementów płytowych zabezpieczone obrzeżem o grubości 2 mm. Fronty mocowane na zawiasach z cichym domykiem. Każdy z frontów posiada opcję montażu zamka lub uchwytu. Fronty z nadrukowanymi postaciami zwierząt leśnych, zwierząt domowych, dinozaurów, motywami podróżniczymi.	1
2	Regał 145 4PF (144 x 43 x 154 cm)		Korpus regału wykonany z płyty meblowej Dąb Lindberg o grubości 18 mm. Fronty z płyty meblowej białej o grubości 18 mm, zabezpieczone lakierem bezbarwnym, wodnym UV. Regał podzielony na cztery równe słupki z czego każdy przedzielony trzema przegradami poziomymi na cztery równe części. Każdy słupek zamknięty frontami do połowy od dołu. Krawędzie elementów płytowych zabezpieczone obrzeżem o grubości 2 mm. Fronty mocowane na zawiasach z cichym domykiem. Każdy z frontów posiada opcję montażu zamka lub uchwytu. Fronty z nadrukowanymi postaciami zwierząt leśnych, zwierząt domowych, dinozaurów, motywami podróżniczymi.	1
3	Regał 120 4PF (121 x 43 x 154 cm)		Korpus regału wykonany z płyty meblowej Dąb Lindberg o grubości 18 mm. Fronty z płyty meblowej białej o grubości 18 mm, zabezpieczone lakierem bezbarwnym, wodnym UV. Regał zamknięty od dołu dwoma frontami o wymiarach 573x 1013 mm każdy. Krawędzie elementów płytowych zabezpieczone obrzeżem o grubości 2 mm. Fronty mocowane na zawiasach z cichym domykiem. Każdy z frontów posiada opcję montażu zamka lub uchwytu. Fronty z nadrukowanymi postaciami zwierząt leśnych, zwierząt domowych, dinozaurów, motywami podróżniczymi.	2
4	Domek 90 (90 x 44 x 145 cm)		Korpus regału wykonany z płyty meblowej Dąb Lindberg o grubości 18 mm. Korona regału z płyty MDF 19 mm malowanej na biało farbami wodnymi UV. Ściana tylna z płyty laminowanej o grubości 18 mm. Krawędzie elementów płytowych zabezpieczone obrzeżem o grubości 2 mm. Ściana tylna i siedzisko pokryte warstwą tapicerki z zastosowaniem wysokiej jakości - łatwej do czyszczenia - ekoskóry.	1
5	Domek wysoki FS (73 x 43 x 194 cm)		Korpus regału wykonany z płyty meblowej Dąb Lindberg o grubości 18 mm. Fronty z płyty meblowej białej o grubości 18 mm, zabezpieczone lakierem wodnym UV. Korona regału z płyty MDF 19 mm malowanej na biało farbami wodnymi UV. Regał w kształcie domku z dwoma szafkami i wysuwana skrzynią na zabawki. Stały układ: jedna szeroka półka pod daszkiem i po dwie półki w każdym pionie z frontem i skrzynia na kółkach. Półki przymocowane na stałe do korpusu, co zabezpiecza przed ich wysunięciem. Krawędzie elementów płytowych zabezpieczone obrzeżem o grubości 2 mm. Fronty mocowane na zawiasach z cichym domykiem. Każdy z frontów posiada opcję montażu zamka lub uchwytu. Fronty z nadrukowanymi postaciami zwierząt leśnych, zwierząt domowych, dinozaurów, motywami podróżniczymi.	1

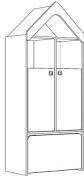


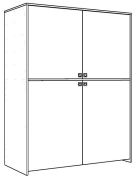
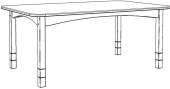

6	Domek niski (73 x 43 x 158 cm)		Korpus regału wykonany z płyty meblowej Dąb Lindberg o grubości 18 mm. Fronty z płyty meblowej białej o grubości 18 mm, zabezpieczone lakierem wodnym UV. Korona regału z płyty MDF 19 mm malowanej na biało farbami wodnymi UV. Regał przedzielony trzema przegrodami poziomymi i zamknięty od dołu dwoma frontami o wymiarach 332x690 mm każdy. Krawędzie elementów płytowych zabezpieczone obrzeżem o grubości 2 mm. Fronty mocowane na zawiasach z cichym domykiem. Każdy z frontów posiada opcję montażu zamka lub uchwytu. Fronty z nadrukowanymi postaciami zwierząt leśnych, zwierząt domowych, dinozaurów, motywami podróznymi.	1
7	Szafka 120 2P (121 x 43 x 83 cm)		Korpus szafki wykonany z płyty meblowej Dąb Lindberg o grubości 18 mm. Fronty z płyty meblowej białej o grubości 18 mm, zabezpieczone lakierem wodnym UV. Regał przedzielony przegrodą poziomą i zamknięty w całości dwoma frontami o wymiarach 576x685 mm każdy. Krawędzie elementów płytowych zabezpieczone obrzeżem o grubości 2 mm. Fronty mocowane na zawiasach z cichym domykiem. Każdy z frontów posiada opcję montażu zamka lub uchwytu. Fronty z nadrukowanymi postaciami zwierząt leśnych, zwierząt domowych, dinozaurów, motywami podróznymi.	3
8	Szafa na leżaki 110x200 (114 x 62 x 200 cm)		Czterodrzwiowa szafa wyposażona w dwa fronty o rozmiarze 559x1417 mm oraz dwa fronty o rozmiarze 559x493 mm wykonane z płyty meblowej białej o grubości 18 mm, zabezpieczone lakierem wodnym UV. Korpus szafy z płyty meblowej Dąb Lindberg o grubości 18 mm. Krawędzie elementów płytowych zabezpieczone obrzeżem o grubości 2 mm. Fronty mocowane na zawiasach z cichym domykiem. Każdy z frontów posiada opcję montażu zamka lub uchwytu. Dolna część szafy dostosowana do przechowywania dziewięciu leżaków do spania, w górnej części wyposażonej w półkę - miejsce do składowania bielizny pościelowej i koców. Fronty z nadrukowanymi postaciami zwierząt leśnych, zwierząt domowych, dinozaurów, motywami podróznymi.	3
9	Stolik 75x120x40 (75 x 120 x 40/53 cm)		Błat prostokątny wykonany z płyty MDF 16 mm malowanej na biało, farbą odporną na zarysowania (odporność klasa E - 0,4 N). Nogi o przekroju 40x40 mm oraz łączyny ozdobne wykonane z drewna bukowego zabezpieczone lakierem bezbarwnym, wodnym UV. Regulacja wysokości w przedziale 0-2 dla wzrostu użytkownika od 800 do 1210 mm wg PN-EN 1729.	2
10	Krzeselko rozmiar 0 (wzrost 80- 95 cm)		Krzeselko w rozmiarze 0 wykonane z rury fi 22, malowane proszkowo. Siedzisko i oparcie z lakierowanej sklejki bukowej o grubości 8 mm. Zatyczki zabezpieczające podłogę przed zarysowaniem.	20

#### ŻŁOBEK MIEJSKI W CHOJNICACH - sala nr 4

Lp	Określenie towaru	Opis	Ilość sztuk
----	-------------------	------	-------------

1	Szafa 120x200 (121 x 43 x 200 cm)		Korpus szafy z płyty meblowej Dąb Lindberg o grubości 18 mm. Dwa fronty o rozmiarze 570x1882 mm wykonane z płyty meblowej białej o grubości 18 mm, zabezpieczone lakierem wodnym UV. Szafa wyposażona w 10 półek o rozmiarze 422x570 mm. Krawędzie elementów płytowych zabezpieczone obrzeżem o grubości 2 mm. Fronty mocowane na zawiasach z cichym domykiem. Każdy z frontów posiada opcję montażu zamka lub uchwytu. Fronty z nadrukowanymi postaciami zwierząt leśnych, zwierząt domowych, dinozaurów, motywami podróźniczymi.	2
2	Regał 145 4PF (144 x 43 x 154 cm)		Korpus regału wykonany z płyty meblowej Dąb Lindberg o grubości 18 mm. Fronty z płyty meblowej białej o grubości 18 mm, zabezpieczone lakierem bezbarwnym, wodnym UV. Regał podzielony na cztery równe słupki z czego każdy przedzielony trzema przegrodami poziomymi na cztery równe części. Każdy słupek zamknięty frontami do połowy od dołu. Krawędzie elementów płytowych zabezpieczone obrzeżem o grubości 2 mm. Fronty mocowane na zawiasach z cichym domykiem. Każdy z frontów posiada opcję montażu zamka lub uchwytu. Fronty z nadrukowanymi postaciami zwierząt leśnych, zwierząt domowych, dinozaurów, motywami podróźniczymi.	1
3	Regał 120 4PF (121 x 43 x 154 cm)		Korpus regału wykonany z płyty meblowej Dąb Lindberg o grubości 18 mm. Fronty z płyty meblowej białej o grubości 18 mm, zabezpieczone lakierem bezbarwnym, wodnym UV. Regał zamknięty od dołu dwoma frontami o wymiarach 573x 1013 mm każdy. Krawędzie elementów płytowych zabezpieczone obrzeżem o grubości 2 mm. Fronty mocowane na zawiasach z cichym domykiem. Każdy z frontów posiada opcję montażu zamka lub uchwytu. Fronty z nadrukowanymi postaciami zwierząt leśnych, zwierząt domowych, dinozaurów, motywami podróźniczymi.	1
4	Szafka 120 2P (121 x 43 x 83 cm)		Korpus szafki wykonany z płyty meblowej Dąb Lindberg o grubości 18 mm. Fronty z płyty meblowej białej o grubości 18 mm, zabezpieczone lakierem wodnym UV. Regał przedzielony przegrodą poziomą i zamknięty w całości dwoma frontami o wymiarach 576x685 mm każdy. Krawędzie elementów płytowych zabezpieczone obrzeżem o grubości 2 mm. Fronty mocowane na zawiasach z cichym domykiem. Każdy z frontów posiada opcję montażu zamka lub uchwytu. Fronty z nadrukowanymi postaciami zwierząt leśnych, zwierząt domowych, dinozaurów, motywami podróźniczymi.	4
5	Domek 90 (90 x 44 x 145 cm)		Korpus regału wykonany z płyty meblowej Dąb Lindberg o grubości 18 mm. Korona regału z płyty MDF 19 mm malowanej na biało farbami wodnymi UV. Ściana tylna z płyty laminowanej o grubości 18 mm. Krawędzie elementów płytowych zabezpieczone obrzeżem o grubości 2 mm. Ściana tylna i siedzisko pokryte warstwą tapicerki z zastosowaniem wysokiej jakości - łatwej do czyszczenia - ekoskóry.	1



6	Domek wysoki FS (73 x 43 x 194 cm)		Korpus regału wykonany z płyty meblowej Dąb Lindberg o grubości 18 mm. Fronty z płyty meblowej białej o grubości 18 mm, zabezpieczone lakierem wodnym UV. Korona regału z płyty MDF 19 mm malowanej na biało farbami wodnymi UV. Regał w kształcie domku z dwoma szafkami i wysuwana skrzynią na zabawki. Stały układ: jedna szeroka półka pod daszkiem i po dwie półki w każdym pionie z frontem i skrzynia na kółkach. Półki przymocowane na stałe do korpusu, co zabezpiecza przed ich wysunięciem. Krawędzie elementów płytowych zabezpieczone obrzeżem o grubości 2 mm. Fronty mocowane na zawiasach z cichym domykiem. Każdy z frontów posiada opcję montażu zamka lub uchwytu. Fronty z nadrukowanymi postaciami zwierząt leśnych, zwierząt domowych, dinozaurów, motywami podróżniczymi.	1
7	Domek niski (73 x 43 x 158 cm)		Korpus regału wykonany z płyty meblowej Dąb Lindberg o grubości 18 mm. Fronty z płyty meblowej białej o grubości 18 mm, zabezpieczone lakierem wodnym UV. Korona regału z płyty MDF 19 mm malowanej na biało farbami wodnymi UV. Regał przedzielony trzema przegrodami poziomymi i zamknięty od dołu dwoma frontami o wymiarach 332x690 mm każdy. Krawędzie elementów płytowych zabezpieczone obrzeżem o grubości 2 mm. Fronty mocowane na zawiasach z cichym domykiem. Każdy z frontów posiada opcję montażu zamka lub uchwytu. Fronty z nadrukowanymi postaciami zwierząt leśnych, zwierząt domowych, dinozaurów, motywami	1
8	Regał 180 4PF (180 x 43 x 154 cm)		Korpus regału wykonany z płyty meblowej Dąb Lindberg o grubości 18 mm. Fronty z płyty meblowej białej o grubości 18 mm, zabezpieczone lakierem bezbarwnym, wodnym UV. Regał podzielony na pięć równych słupków z czego każdy przedzielony trzema przegrodami poziomymi na cztery równe części. Dwa zewnętrzne słupki zamknięte w całości frontami. Trzy środkowe słupki zamknięte frontami do połowy od dołu. Krawędzie elementów płytowych zabezpieczone obrzeżem o grubości 2 mm. Fronty mocowane na zawiasach z cichym domykiem. Każdy z frontów posiada opcję montażu zamka lub uchwytu. Fronty z nadrukowanymi postaciami zwierząt leśnych, zwierząt domowych, dinozaurów, motywami podróżniczymi.	1
9	Szafa na leżaki 110x200 (114 x 62 x 200 cm)		Czterodrzwiowa szafa wyposażona w dwa fronty o rozmiarze 559x1417 mm oraz dwa fronty o rozmiarze 559x493 mm wykonane z płyty meblowej białej o grubości 18 mm, zabezpieczone lakierem wodnym UV. Korpus szafy z płyty meblowej Dąb Lindberg o grubości 18 mm. Krawędzie elementów płytowych zabezpieczone obrzeżem o grubości 2 mm. Fronty mocowane na zawiasach z cichym domykiem. Każdy z frontów posiada opcję montażu zamka lub uchwytu. Dolna część szafy dostosowana do przechowywania dziewięciu leżaków do spania, w górnej części wyposażonej w półkę - miejsce do składowania bielizny pościelowej i koców. Fronty z nadrukowanymi postaciami zwierząt leśnych, zwierząt domowych, dinozaurów, motywami podróżniczymi.	3
10	Stolik 75x120x40 (75 x 120 x 40/53 cm)		Błat prostokątny wykonany z płyty MDF 16 mm malowanej na biało, farbą odporną na zarysowania (odporność klasa E - 0,4 N). Nogi o przekroju 40x40 mm oraz łączyny ozdobne wykonane z drewna bukowego zabezpieczone lakierem bezbarwnym, wodnym UV. Regulacja wysokości w przedziale 0-2 dla wzrostu użytkownika od 800 do 1210 mm wg PN-EN 1729.	2
11	Krzeselko rozmiar 0 (wzrost 80- 95 cm)		Krzeselko w rozmiarze 0 wykonane z rury fi 22, malowane proszkowo. Siedzisko i oparcie z lakierowanej sklejki bukowej o grubości 8 mm. Zatyczki zabezpieczające podłogę przed zarysowaniem.	20