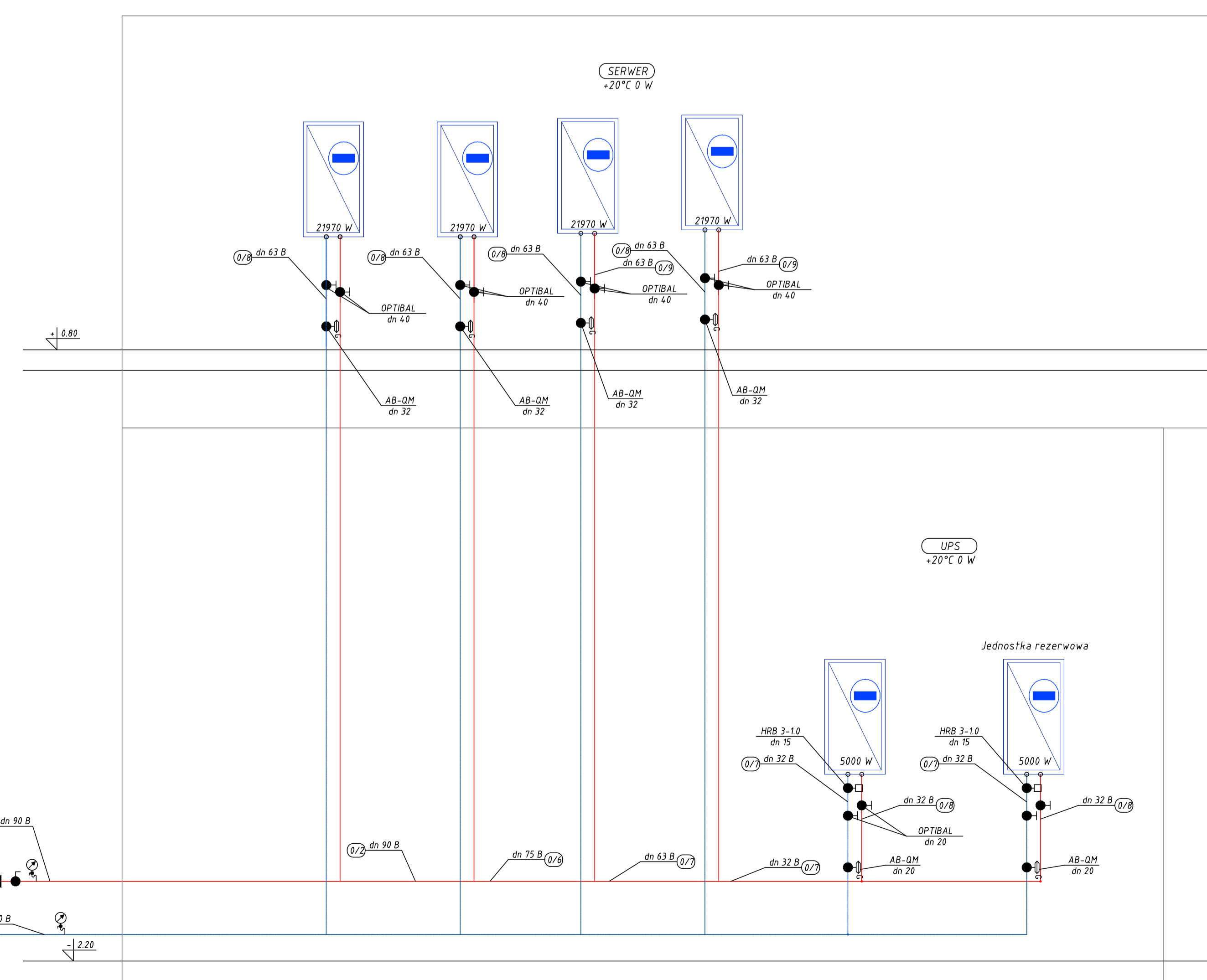
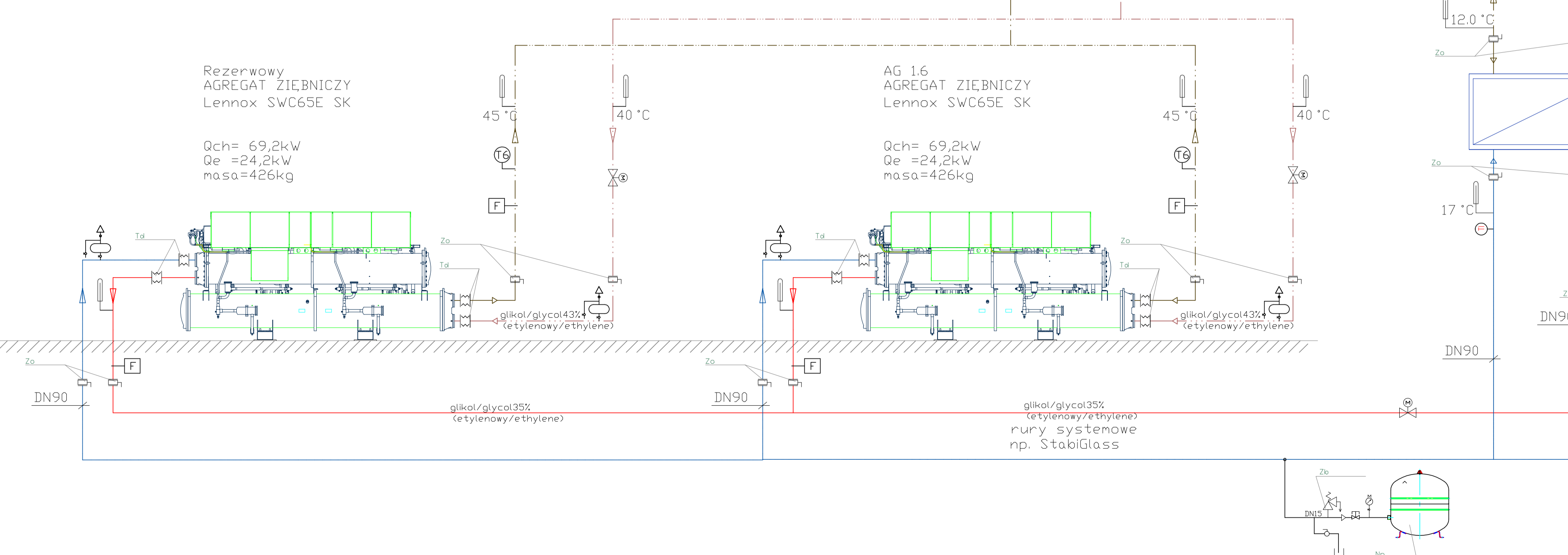
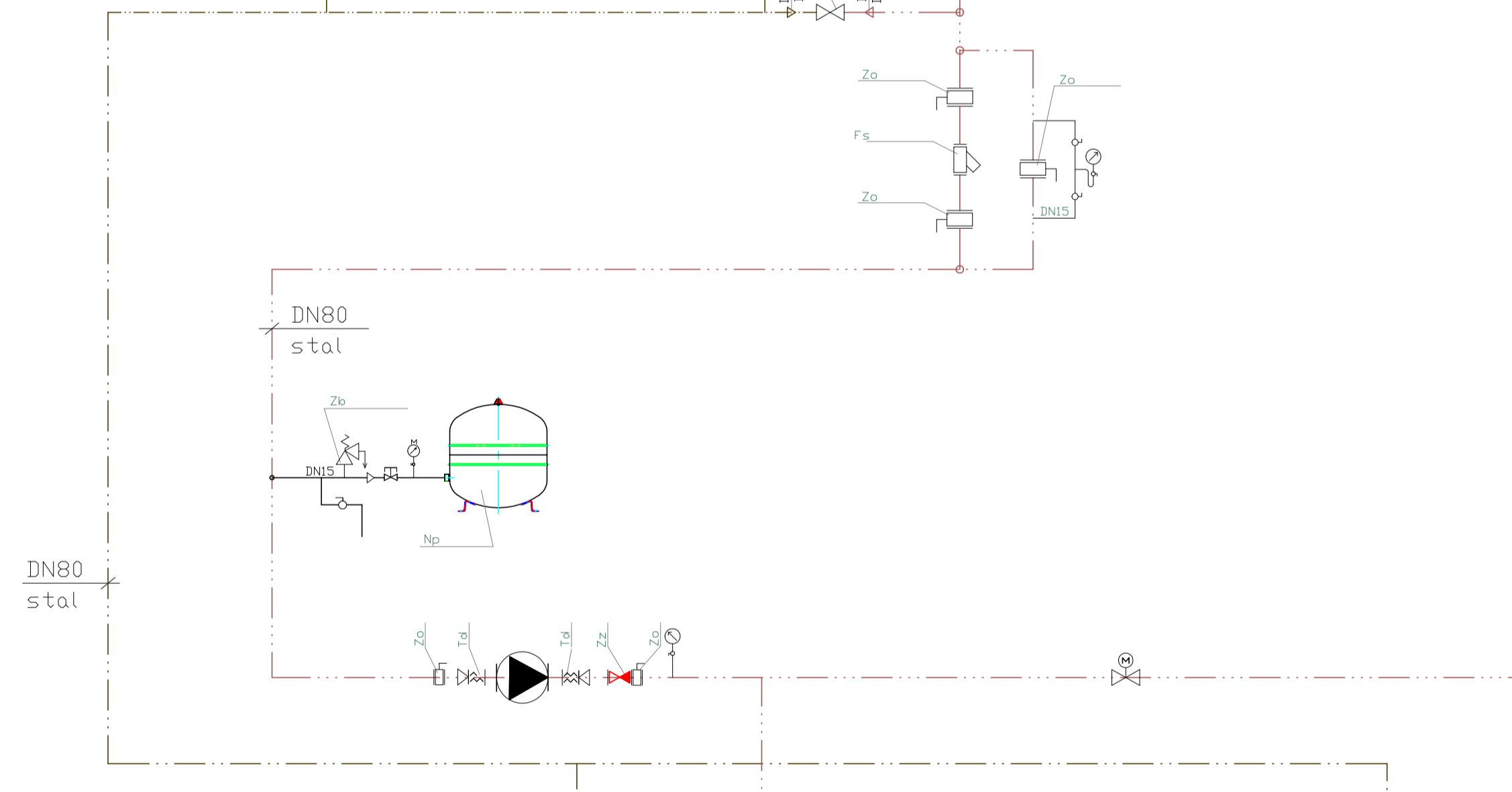
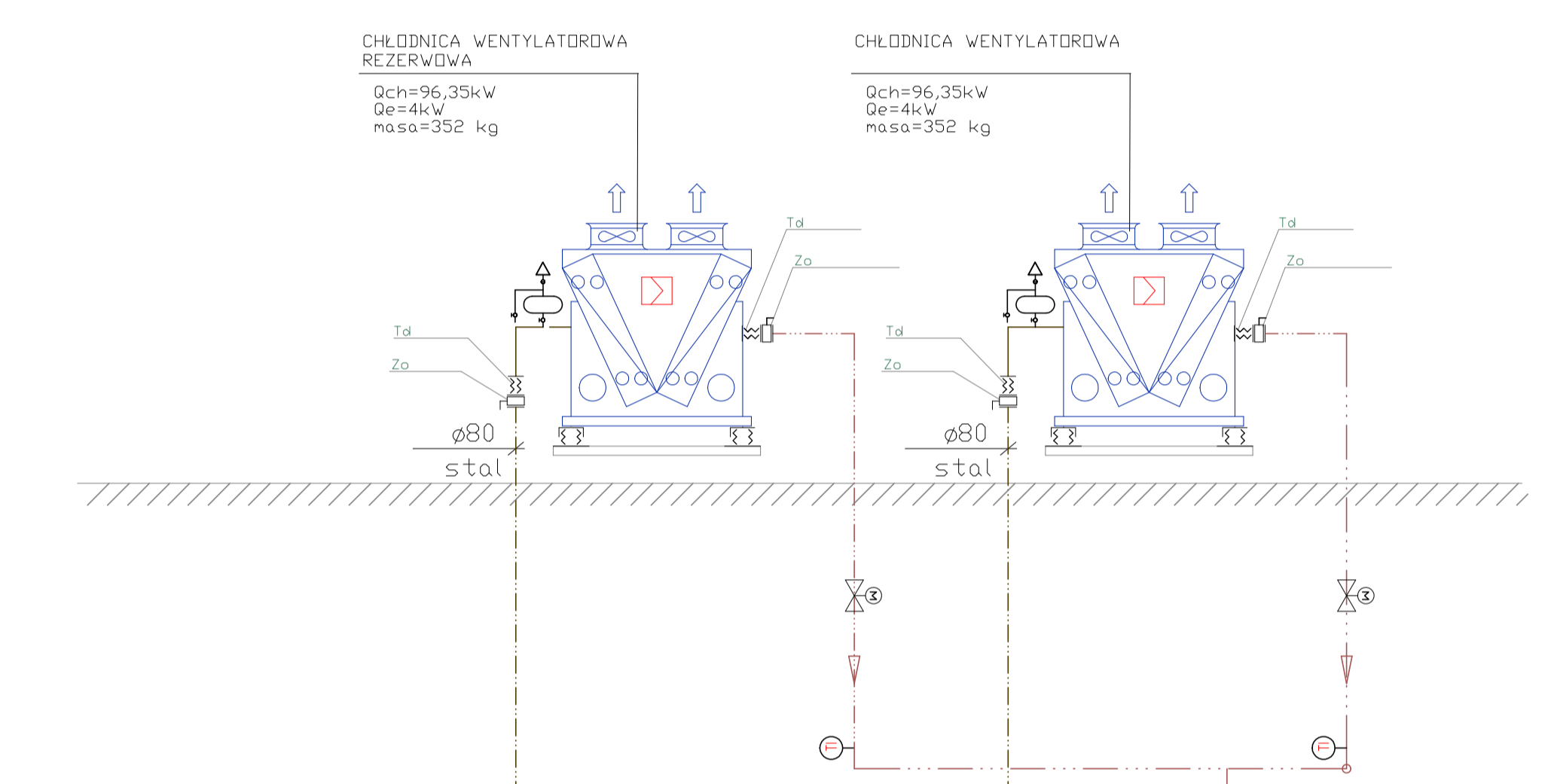


- LEGENDA:**
- OZNACZENIA ELEMENTÓW:**
- WYMIENNIK
 - CHŁODNICA WENTYLATOROWA
 - AGREGAT CHŁODNICZY
- OZNACZENIA RUR:**
- GLIKOL (35%) - ZASILANIE
 - GLIKOL (35%) - POWRÓT
 - GLIKOL (43%) - ZASILANIE
 - GLIKOL (43%) - POWRÓT
- OZNACZENIA ARMATURY:**
- ZAWÓR REGULACYJNY-POMIAROWY
 - ZAWÓR KULOWY
 - ZAWÓR ZWROTNY
 - KUREK SPUSTOWY
 - POMPA
 - ZAWÓR REGULACYJNY DWUDROGOWY
 - ZAWÓR REGULACYJNY TRÓJDROGOWY
 - ZAWÓR RÓŻNICY CIŚNIENI
 - ZAWÓR TOWARZYSZĄCY
 - NACZYNIĘ PRZEPONOWE
 - PRZEPUSZCZKA (ZASUWA)
 - FILTR SIATKOWY
 - ZAWÓR BEZPIECZEŃSTWA
 - CZUJNIK PRZEPŁYWU
 - POMIAR CIŚNIENIA (MANOMETR)
 - TERMOMETR
 - CZUJNIK TEMPERATURY
 - ODDWIETRZNIK
 - ŁĄCZNIK AMBRYZACYJNY
 - AUTMATYCZNY REGULATOR PRZEPŁYWU
 - REGULATOR OBRÓTÓW
 - FALOWNIK
- LEGEND:**
- DESIGNATION ELEMENTS:**
- EXCHANGER
 - AIR-COOLED DRY COOLERS
 - WATER CHILLER
- DESIGNATION PIPES:**
- COOLING GLYCOL - SUPPLY
 - COOLING GLYCOL - RETURN
 - COOLING GLYCOL - SUPPLY
 - COOLING GLYCOL - RETURN
- DESIGNATION ARMATURE:**
- BALANCING - MEASUREMENT VALVE
 - SHUT OFF BALL VALVE
 - CHECK VALVE
 - DRAIN VALVE
 - PUMP
 - 2-WAY REGULATION VALVE
 - 3-WAY REGULATION VALVE
 - DIFFERENTIAL PRESSURE CONTROL
 - MEASUREMENT VALVE
 - EXPANSION TANK
 - FLAP
 - FILTER (STRAINER)
 - SAFETY VALVE
 - FLOW SWITCH
 - PRESSURE MEASUREMENT
 - TEMPERATURE MEASUREMENT
 - TEMPERATURE MEASUREMENT FOR BMS SYSTEM
 - AIR VENT
 - ABSORBER CONNECTOR
 - CONSTANT FLOW REGULATOR
 - FREQUENCY CONVERTER



KAPUCH		Data:	
ul. 10. BRONOWA 20, 01-654 Warszawa 1	Imię:	Marcin	Tabela
ul. 10. BRONOWA 20, 01-654 Warszawa 1	Nazwisko:	SK	02
ul. 10. BRONOWA 20, 01-654 Warszawa 1	Adres:	ul. 10. BRONOWA 20, 01-654 Warszawa 1	
ul. 10. BRONOWA 20, 01-654 Warszawa 1	Telefon:	ul. 10. BRONOWA 20, 01-654 Warszawa 1	
SCHEMAT INSTALACJI			
1:50	HWK	17.06.2011	11-4