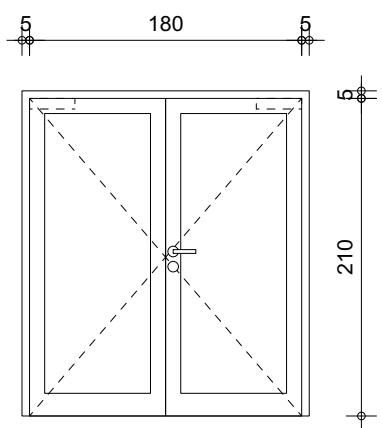
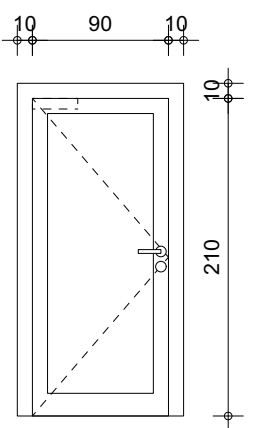
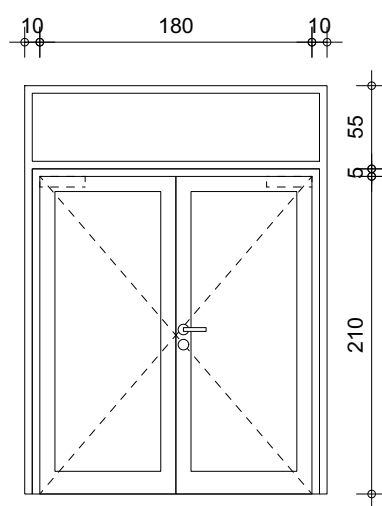


nr	1	2	3
symbol	AZ-01	AZ-02	AZL-01
nazwa	drzwi wewnętrzne	drzwi wewnętrzne	drzwi wewnętrzne
schemat			
szerość w świetle muru s ₀	2000	1000	2000
wysokość otworu h ₀	2200	2200	2200
szerość w świetle ościeżnicy s	900+900	900	900+900
wysokość w świetle ościeżnicy h	2100	2100	2100
kierunek otwierania	-	L P	-
liczba na parterze	2	- 1	7
kolor	wg opracowania kolorystycznego	wg opracowania kolorystycznego	wg opracowania kolorystycznego
uwagi	- drzwi z profili aluminiowych przeszklone - dolny profil szer. 15cm - szklenie - szkło bezpieczne P2	- drzwi z profili aluminiowych przeszklone - dolny profil szer. 15cm - szklenie - szkło bezpieczne P2	- drzwi z profili aluminiowych przeszklone - dolny profil szer. 15cm - szklenie - szkło bezpieczne P2
okucia	- zamek w systemie master key; - drzwi wyposażać obustronnie w klamkę ze stali nierdzewnej matową z rozetą okrągłą i rozetą okrągłą pod zamek; - wyposażać w samozamykacz szynowy montaż po stronie zawiasowej, - wyposażać w system RKZ.	- zamek w systemie master key - drzwi wyposażać obustronnie w klamkę ze stali nierdzewnej matową z rozetą okrągłą i rozetą okrągłą pod zamek; - wyposażać w samozamykacz szynowy montaż po stronie zawiasowej.	- zamek w systemie master key; - drzwi wyposażać obustronnie w klamkę ze stali nierdzewnej matową z rozetą okrągłą i rozetą okrągłą pod zamek; - wyposażać w samozamykacz szynowy montaż po stronie zawiasowej, - wyposażać w system RKZ.

uwagi :

- wszystkie użyte materiały muszą posiadać niezbędne atesty dopuszczające do stosowania w budownictwie;
- wszystkie wymiary, rzędne należy sprawdzić na budowie, a w przypadku wystąpienia różnic projektowany układ należy dostosować do stanu istniejącego, zachowując zasady zawarte w projekcie;
- elementy konstrukcji: stropy, podciągi, wieńce, słupy itp. są pokazane w projekcie konstrukcyjnym;
- szczegółowe projekty instalacji sanitarnych, elektrycznych są tematem odpowiednich opracowań branżowych;
- wszelkie prawa zastrzeżone, kopiowanie i rozpowszechnianie bez zgody autora zabronione;

firma:		STANISŁAWSKI Jerzy Stanisławski Siedziba: ul. Polna 28, 63-760 Zduny, tel.:0.62.72.15.694, fax.:0.62.72.15.795 pracownia: ul. Ciepła 15a/27, 50-524 Wrocław, tel./fax.: 0.71.78.28.794 NIP: 621-000-19-77, REGON: 250522319	
projekt:	Budowa Centrum Usług Społeczno- Zdrowotnych w Piekarach wraz z niezbędną infrastrukturą		
adres:	dz. nr 329/4, obręb ewidencyjny 0012 Piekary, jednostka ewidencyjna 021805_2 Udanin, gmina Udanin, powiat średzki, województwo dolnośląskie		
projektant: specjalność architektoniczna:	mgr inż. arch. Sebastian Stanisławski upr. nr 04/03/DOIA	podpis:	
asystent: specjalność architektoniczna:	mgr inż. arch. Bianca Piechotta	podpis:	
sprawdzający: specjalność architektoniczna:	mgr inż. arch. Piotr Molenda upr. nr 22/03/DOIA	podpis:	
temat rysunku:	zestawienie stolarki drzwiowej aluminiowej wewnętrznej		
branża:	architektura	data:	wrzesień 2021
stadium:	PW	rewizja:	-
skala:	1:50	nr rys.:	A-12