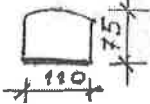
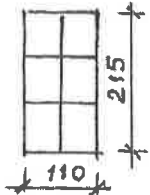
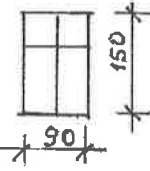
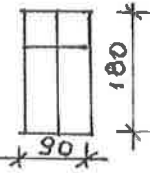
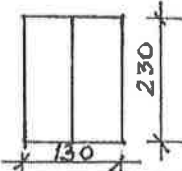
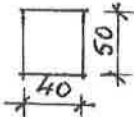


ZESTAWIENIE STOLARKI OKIENNEJ

Dwór w Słaboszewku – rewitalizacja elewacji

Kondygnacja	Nazwa elewacji				Razem szt	Widok okna od strony elewacji	Wymiary w świetle ościeża cm	
	Wsch.	Zach.	Półn.	Połud.			Szer.	Wys.
piwnica	4	5	2	-	11		110	75
parter	8	8	-	-	16		110	215
piętro	2	2	-	-	4		90	150
	-	-	4	4	8		90	180
piętro – okno balkonowe	1	-	-	-	1		130	230
poddasze	6	6	-	-	12		40	50