




LEGENDA

	- proj. obrzeże 30x8
	- proj. nawierzchnia z płyt ażurowych MEBA
	- proj. pobocze z kruszywa tamanego