

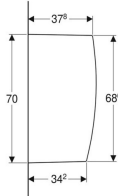


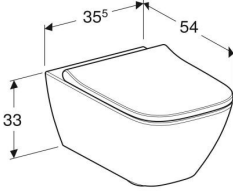









Specyfikacja wyposażenia				
Lp.	indeks	nazwa	Specyfikacja	Obrazek poglądowy
1	P1	Pisuar	Pisuar ceramiczny biały bez kołnierza, dopływ z góry z syfonem biały, model o wymiarach 305x350 mm i wysokości 680 mm, z syfonem.	
2	3*	Przycisk do pisuaru	do montażu w skrzynce montażowej pisuaru do ręcznego uruchamiania splukiwania pisuarów do montażu w elementach instalacyjnych pisuarów z uruchamianiem z góry lub z przodu ręczny przycisk splukiwania nie wymaga użycia siły rozpoczęcie splukiwania poprzez puszczenie przycisku ustawianie czasu splukiwania za pomocą dysz powietrza (pneumatycznie) przycisk z tworzywa sztucznego z rygłem zabezpieczającym stal szlachetna	
3	SP1	Ścianka międzypisuarowa	Ścianka w kolrze biały ceramiczna	
4	1*	Stelaż podtynkowy do pisuaru	Stelaż w zestawie z przyciskiem splukującym i syfonem	
5	2*	Stelażpodtynkowy do WC	Splukiwanie dwudzielne z przyciskiem uruchamiającym montowanym z przodu Możliwość ustawienia ilości wody splukującej Przy ustawieniach fabrycznych ponowne splukiwanie możliwe natychmiast Spluczka podtynkowa do montażu i prac serwisowych bez użycia narzędzi Obudowa ochronna otworu serwisowego do montażu i skracania bez użycia narzędzi Obudowa ochronna zabezpiecza otwór serwisowy przez wilgocią i zabrudzeniem Popychacze z wylumieniem dźwięków, szybkie ustawianie bez użycia narzędzi Uniwersalne przyłącze wody, odpowiednie do systemu MeplaFix, do montażu i obsługi bez użycia narzędzi Wężyk łączący z zaworem kątowym do przykręcenia bez użycia narzędzi Mocowanie kolana odpływowego bez narzędzi, z wylumieniem dźwięku, Samohamujące nóżki, do wyrównywania elementu bez użycia narzędzi Nogi ocynkowane, regulowane płynnie w zakresie od 0 - 20 cm Spluczka podtynkowa z izolacją przeciwwoszeniową W zestawie z przyciskiem dwudzielnym.	
6	MU1	Stelaż podtynkowy do WC	Misa ustępowa bez kołnierza, ceramiczna, biała, podwieszana do stelażu podtynkowego, w zestawie z deską sedesową wolnoopadającą.	
7	XF1	Kosza na odpady pedałowy 5l	Okrągły kos zna odpady z pedałem, Inox blyszczący, pojemność min 5 l.	

8	PT1	Podajnik na papier toaletowy	<p>Materiał: stal nierdzewna 304  Wykończenie: matowe  Przeznaczenie: papier toaletowy w roli o maksymalnej średnicy 25 cm.  Prosta obsługa i eksploatacja  Posiada wizjer kontrolny  Perforowana listwa ułatwiająca odrywanie papieru  Montaż: ścienny, przykręcany  Zawiera zestaw kołków do montażu  Zamykany na klucz  Wymiary: - szerokość: 275 mm, - głębokość: 125 mm, - wysokość: 275 mm</p>	
9	S1	Ścienny pojemnik ze szczotką WC z pokrywką	<p>Model ścienny ze szczotką WC, Inox 304 bakteriostatyczny  błyszczący, Łatwe czyszczenie: wyjmowane od góry plastikowe wnętrze.</p>	
10	GL1	Grzejnik łazienkowy	<p>Grzejnik łazienkowy, pionowy, biały, z termostatem, modulem przyłączeniowym do instalacji C.O., wysokość 160 cm +/- 10 cm, szerokość 55 cm +/- 5 cm</p>	
11	BN1	Odpyw liniowy	<p>Odpyw liniowy przyścienny ze stali nierdzewnej długości 70 cm</p>	
12	4*	Podtynkowy zestaw natryskowy	<p>Podtynkowy komplet natryskowy składający się z baterii prysznicowej z deszczownicą, uchwytem, węzłem i suchawką, kolor chrom.</p>	
13	KP1	Prosty drążek do zasłon prysznicowych z zasłoną prysznicową z zasłoną	<p>Prosty drążek do zasłon prysznicowych z możliwością skrócenia (rozporowy) niewidoczne mocowania. W skład zestawu wchodzi zasłona prysznicowa PVC w odcieniach szarości z zabkami. Wysokość zasłony 180 cm, szerokość 120 cm.</p>	
14	W1	Uchwyt na ubrania	<p>Uchwyt na ubrania (co najmniej 4 haki w uchwycie) rzędowy</p>	
15	L1	Lustro	<p>Szklane, ścienne, prostokątne, wymiary szerokość 40 cm x wysokość 60 cm, mocowane uchwytem do ściany.</p>	

16	DZ1	Ścienne dozownik mydła w płynie	<p>Pojemność: min. 1 litr  Materiał: stal nierdzewna 304  Wykończenie: polysk  Okienko do kontroli ilości mydła  Napełniany z kanistra - nie wymaga wkładów uzupełniających  Zawór odcinający (niekapek) - zabezpiecza przed kapaniem  Sposób uruchamiania: przycisk  Przeznaczony do mydła w płynie  Sprężyna wykonana ze stali hartowanej  Możliwość demontażu wewnętrznego pojemnika w celu wyczyszczenia bądź zdezynfekowania</p>	
17	DZ2	Ścienne dozownik do ręczników papierowych	<p>Ścienne podajnik ręczników papierowych.  Bakteriostatyczny Inox 304, satynowy.  System dystrybucji pojedynczych ręczników papierowych przystosowany do większości ręczników dostępnych na rynku.  Zamknięcie na zamek z uniwersalnym kluczem DELABIE.  Kontrola poziomu papieru.  Pojemność: min 500 listków.</p>	
18	XF2	Kosza na odpady 20 l	<p>Kosz łazienkowy prostokątny naścienny na ręczniki papierowe, pojemność min. 20 l</p>	
19	UM1	Umywalka z szafką wiszącą	<p>Skład zestawu: szafka z umywalką, szafka obejmuje dwie szuflady z systemem cichego domykania, :  Kolor frontów: biały, lakierowany  Kolor uchwytów: frezowane  Umywalka: biała ceramiczna  Wymiary umywalki: długość 60 cm, głębokość 35 - 40 cm</p>	
20	5*	Bateria umywalkowa	<p>Bateria czasowa przystosowana do pomieszczeń użyteczności publicznej.  Bateria z mieszaczem manualnym, wylewka z perlatozem.</p>	
21	6*	Syfon umywalkowy	<p>Syfon typu klik klak kompatybilny z umywalką, chromowany.</p>	
22	7*	Kratka wentylacyjna 0,45 x 0,25	<p>Aluminiowa kratka wentylacyjna 0, 45 m x 0, 25 m</p>	
23	8*	Kratka wentylacyjna 0,24 x 0,17	<p>Aluminiowa kratka wentylacyjna 0, 24 m x 0, 17m</p>	

24	XF1	Kosza na odpady pedałowy 5l	Kosz łazienkowy pedałowy o pojemności min 5 l.	
25	9*	Suszarka do rąk 2500W metalowa	<p>Suszarka do rąk włączana automatycznie</p> <ul style="list-style-type: none"> <li>- wytrzymała obudowa ze stali nierdzewnej szczotkowanej</li> <li>- wyjątkowo duża moc grzewcza min 2500 W</li> <li>- suszarka do miejsc o dużym zatłoczeniu</li> <li>- z obrotową dyszą</li> <li>- przewód sieciowy 0,8m</li> </ul>	