

## Załącznik Nr 9B Wyposażenie piętro – meble

### Specyfikacja ogólna

Meble wykonane z płyty wiórowej laminowanej lub melaminowanej o grubości 18 i 25 mm.  
Krawędzie cięte wykończone obrzeżem PCV lub ABS dopasowanym do dekoru płyty, o grubości 2 mm.  
Elementy dekoracyjne (elementy pogrubione 36 mm) jako blaty biurek i stołów wykonane z dwóch płyt o grubości 18 mm o tym samym formacie skręconych lub sklejonych do siebie.  
Prowadnice szuflad Versalite plus marki GTV (z cichym domykiem).  
Zamki zastosowane w frontach z możliwością kopiowania klucza np. LOB ZMB1.  
Uchwyty zastosowane do frontów wykonane z metalu.  
Wszystkie meble na nóżkach regulowanych z możliwością dopięcia cokołów.

Dopuszczalna tolerancja wymiarów gabarytowych poszczególnych elementów wyposażenia oraz zakresów regulacji  $\pm 50$ mm pod warunkiem zachowania planowanej funkcjonalności.

Ostateczny dobór kolorystyki wyposażenia i mebli należy uzgodnić z Inwestorem.

W przypadku określenia w dokumentacji przetargowej przedmiotu zamówienia przez wskazanie technologii, producenta, nazw własnych, znaków towarowych lub pochodzenia urządzeń i materiałów, odniesienie do norm, europejskich ocen technicznych, aprobat, specyfikacji technicznych i systemów referencji technicznych Zamawiający informuje, że mają one jedynie charakter pomocniczy dla określenia podstawowych parametrów i cech zastosowanych materiałów. Zamawiający dopuszcza zastosowanie rozwiązań równoważnych z zachowaniem tych samych standardów technicznych, technologicznych, jakościowych i funkcjonalnych. Przez produkty równoważne należy rozumieć urządzenia i materiały posiadające nie gorsze parametry techniczne i te same cechy funkcjonalne co wskazany konkretny z nazwy czy pochodzenia produkt. Zastosowanie produktów równoważnych w żaden sposób nie może wpłynąć na prawidłowe funkcjonowanie rozwiązań technicznych. Wykaz zastosowanych i przyjętych przez Wykonawcę do wyceny materiałów lub urządzeń, rozwiązań równoważnych musi zostać załączony do oferty, jeżeli taka sytuacja będzie miała miejsce. Zgodnie z art. 101 ust. 5 i 6 Pzp Wykonawca, który powołuje się na rozwiązania równoważne zobowiązany jest wykazać, że oferowane przez niego dostawy, usługi lub roboty budowlane spełniają wymagania określone przez Zamawiającego.

#### **1. Biurko lekarskie - 1 szt. - pomieszczenie lekarza**



Biurko lekarskie z 3 szufladami zamykanymi na klucz, Kolor do uzgodnienia z zamawiającym  
Wymiary

Całkowita wysokość min 74 cm

Całkowita szerokość min 140 cm max 160 cm

Całkowita głębokość min 80 cm

**2. Krzesło do biurka obrotowe - 1 szt. - pomieszczenie lekarza**



Wymiary modelu:

- wysokość całkowita: 980-1160
- regulowana głębokość siedziska i wysokość oparcia.
- z podłokietnikami
- kolor do uzgodnienia z Zamawiającym

**3. Szafa z drzwiami i półkami zamykana na klucz - 3 szt.**

**1 szt. pomieszczenie lekarza,**

**1 szt. sala rehabilitacyjna,**

**1 szt. do sala szkoleniowa,**



Płyta wiórowa gr. 18 mm z laminatem melaminowym lub laminatem HPL

Kolor korpusu brzoza, drzwiczki białe z uchwytyami, osadzona na nóżkach. Szafa z 5 półkami.

Wymiary (wys.×szer.×gł.): 176×92×45 cm

Drzwiczki zamykane na klucz

**4. Szafa z szufladami - 3 szt.**  
**2 szt. sala rehabilitacyjna,**  
**1 szt. sala szkoleniowa**



Płyta wiórowa gr. 18 mm z laminatem melaminowym lub laminatem HPL  
Kolor korpusu brzoza, drzwiczki białe z uchwytemi, osadzona na nóżkach. Szafa z ośmioma szufladami.

Wymiary (wys.×szer.×gł.): 94×92×45 cm

**5. Krzesło konferencyjne - 15 szt.**

1 szt. pomieszczenie lekarza

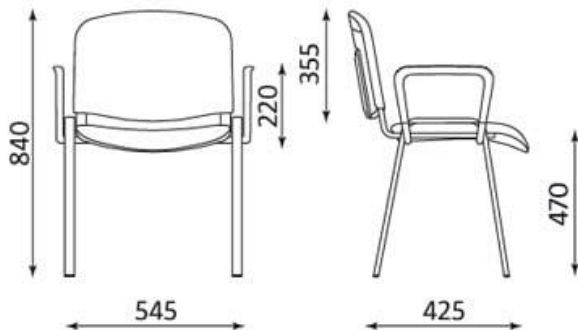
2 szt. sale rehabilitacyjne

12 szt. - sala szkoleniowa



Siedzisko i oparcie miękkie, tapicerowane siedzisko i oparcie  
Rama stalowa, malowana proszkowo na kolor ramy czarny  
Podłokietniki miękkie, z tworzywa sztucznego

Wymiary:



Kolor: szary  
Skład: 100% poliester

## **6. Stół konferencyjny - 1 szt.**



Stół konferencyjny

Wymiary długość 280 cm, szerokość 140 cm, wysokość 73 cm

4 gniazda wpuszczane w blat 2x2P+Z,

2xUSB umiejscowienie ładowarki mediaportu na środku

Rodzaj stelaża uchylny/składany

## **WYPOSAŻENIE - POMIESZCZENIE SOCJALNE (ANEKS KUCHENNY)**

### **1. Zabudowa meblowa aneksu kuchennego na wymiar - 1 szt.**

Meble wykonane z płyt meblowych wiórowych laminowanych dwustronnie. Szafki dolne w kolorze buk, szafki górne w kolorze białym, blat w kolorze ciemny szary/antracyt.

Krawędzie płyt wykończone listwami z tworzywa sztucznego grubości zgodnie z opisem pozycji, przytwierdzone maszynowo z dopasowaniem szerokości listew do grubości płyty i polerowaniem krawędzi listew w sposób zapewniający brak jakichkolwiek nierówności lub ubytków warstwy dekoracyjnej płyty.

Szafki wykonane z płyt meblowych. Szafki górne wysokości 72 cm, głębokość 32 cm. Dolne z jedną półką w środku wysokości 82cm, głębokości 53cm, na stopkach plastikowych wysokości 10cm z regulacją wysokości, wykończone z góry blatami postformingowymi grubości minimum 36mm oraz wyposażone w demontowalny cokół. Blaty wykończone olistwowaniem przy ścianach za pomocą listwy plastikowa-silikonowej, lub wykończone silikonem. Korpusy z płyty meblowej grubości 18mm, wykończone listwą ochronną z tworzywa sztucznego grubości minimum 0,5mm, plecy wykonane z płyty HDF grubości minimum 3mm. Fronty mebli wykonane z płyty meblowej grubości 18mm wykończonej listwą ochronną z tworzywa sztucznego grubości minimum 2mm, mocowane na zawiasach metalowych, puszkowych z samodociągiem i systemem cichego domyku. W aneksach kuchennych należy wmontować zlewozmywaki i umywalki z bateriami a także sprzęty AGD z formularza cenowego. Przed rozpoczęciem produkcji mebli należy dokonać pomiarów pomieszczeń i w uzgodnieniu z zamawiającym dopasować do nich aneksy.

Ciąg górny:

szafka jednodrzwiowa 60cm, szafka jednodrzwiowa suszarkowa o szerokości 60cm.

Ciąg dolny:

Szafka szufladowa o szerokości 80cm, front do zmywarki 45cm, szafka narożna 60cm, szafka zlewozmywakowa 70cm.

Blaty o długości 125cm i 130cm.


## Wyposażenie aneksu kuchennego:

### 2. Zmywarka:




Zmywarka do zabudowy	
Wymiary (SxWxG) [cm]:	m.in. 44.8 - max. 45 x m.in. 81.5 max. 82 x 55
Pojemność [kpl.]:	Min. 9
Poziom emisji hałasu [dB]:	Max. 49
Zużycie wody na cykl w programie Eco [l/cykl]:	9.5 - 9,9

### 3. Płyta indukcyjna:



<u>Rodzaj płyty:</u>	Indukcyjna do zabudowy
Wymiary (SxG) [cm]:	Min. 28,0 max 30 x od 52 do 52.7
Kolor płyty grzewczej:	Czarny
<u>Moc przyłączeniowa [W]:</u>	Min. 3500
<u>Sterowanie płyty grzewczej:</u>	Sensorowe
Funkcje:	Wskaźnik ciepła resztkowego
ilość pól grzejnych:	2

#### **4. Zlewozmywak:**



Wymiary (szer. x  
głęb.) [cm]:

44 x 76

Typ:

Wpuszczany

Wykonanie:

Granit

Kolor:

Czarny

Minimalna szerokość  
podbudowy:

50 cm

Funkcje:

Otwór na baterię, Ociekacz, Automatyczny korek, Podłączenie do zmywarki, Właściwości hydrofobowe powierzchni, Odporność na uderzenia, Odporność na szok termiczny, Odporność na wysokie temperatury, Odporność na przebarwienia, Odwracalny

#### **5. Bateria dostosowana do zlewozmywaka - 1 szt.**

#### **6. Lodówka - 1 szt.**

Lodówka podblatowa do zabudowy  
wymiary (W,S,G) min. 80cm, 55 cm, 50 cm.  
położenie zamrażalnika - góra.

---

7. Szafka socjalno-gospodarcza - 1 szt.



Wymiary: 1800×600×490

Dwudrzwiowa, wyposażona w cztery stałe półki oraz miejsce na wiadro z lewej strony. Prawa strona jest przystosowana do przechowywania przyrządów do sprzątania: mopów, szczotek itd. Wykonana jest z blachy czarnej o grubości 0.6mm-1.0mm, malowana farbami proszkowymi. Otwory wentylacyjne w drzwiach. Udźwig półki 45 kg.

## WYPOSAŻENIE - POMIESZCZENIE KOMUNIKACJI (KORYTARZ)

### 1. Zabudowa meblowa (szafa wbudowana)- 1 szt.



Meble wykonane z płyt meblowych wiórowych laminowanych dwustronnie. Fronty oraz korpus szafy z płyt w kolorze naturalnym drewna. Fronty przesuwne z podziałem na 4 segmenty. Szafy dostosowane do przechowywania odzieży wierzchniej, dwa niezależne segmenty z drzwiami na klucz.

Krawędzie płyt wykończone listwami z tworzywa sztucznego grubości zgodnie z opisem pozycji, przytwierdzone maszynowo z dopasowaniem szerokości listew do grubości płyty i polerowaniem krawędzi listew w sposób zapewniający brak jakichkolwiek nierówności lub ubytków warstwy dekoracyjnej płyty.

Korpusy z płyty meblowej grubości 18mm, wykończone listwą ochronną z tworzywa sztucznego grubości minimum 0,5mm, plecy wykonane z płyty HDF grubości minimum 3mm. Fronty mebli wykonane z płyty meblowej grubości 18mm wykończonej listwą ochronną z tworzywa sztucznego grubości minimum 2mm, mocowane. Przed rozpoczęciem produkcji mebli należy dokonać pomiarów pomieszczenia i w uzgodnieniu z zamawiającym dopasować do nich zabudowę.

Wymiar szafy: długość 370cm, szerokość 60cm, wysokość 270cm.

Ilość segmentów: 4.

### 2. Krzesła - 5 szt.



Charakterystyka:

Miska siedziska wykonana z bukowej, profilowanej sklejki.

Miękkie tapicerowane siedzisko i oparcie.

Metalowa chromowana lub malowana proszkowo rama.

Siedzisko o wymiarach: szerokość 450 mm, głębokość 460 mm.

Click - łączenie krzesel w rzędy za pomocą metalowych uchwytów (opcja).

Składowanie w stosie - max 8 sztuk.

Produkt posiada Atest Badań Wytrzymałościowych

Podstawa metalowa w kolorze czarnym.



Tapicerka z materiału odpornego na 300000 cykli, w kolorze szarym.

### **3. Fotel Club - 2 szt.**



**Fotel Club jednoosobowy** - fotel tapicerowany, pokryty skajem imitacja skóry, poliester pokryty warstwą PCV,  
Kolor do uzgodnienia z Zamawiającym

#### **Wymiary całkowite:**

- szer. 70 cm
- wys. 77 cm

### **4. Stół kawowy - 1 szt.**



#### **Niski stół kawowy śr. 80 cm klon**

Stoły na metalowej konstrukcji, którą tworzy rama i nogi wyposażone w stopkę regulacyjną. Stopka umożliwia idealne wypoziomowanie mebla - regulacja w zakresie do 25 mm. Błaty stołów wykonane z płyty laminowanej o gr. 25 mm wykończonej obrzeżem o gr. 2 mm.

- śr. 80 cm
- wys. 76 cm