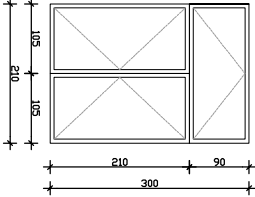
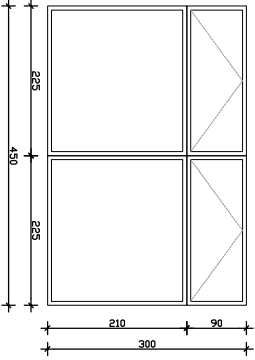
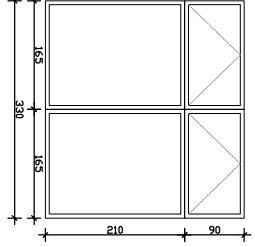
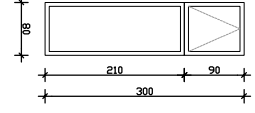
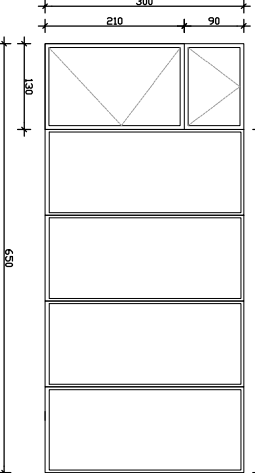
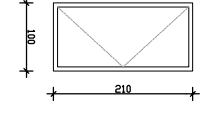


## STOLARKA OKIENNA I DRZWIOWA - ZEWNĘTRZNA

LP.	DRZWI	OKNO	OKNO	OKNO	WITRYNA	DRZWI
	⊖1	⊖1	⊖2	⊖3	⊖4	⊖2
						
WYMIARY:	szerość = 210 cm wysokość = 300 cm	szerość = 450 cm wysokość = 300 cm	szerość = 300 cm wysokość = 300 cm	szerość = 80 cm wysokość = 300 cm	szerość = 650 cm wysokość = 300 cm	szerość = 100cm wysokość = 210 cm
PARTER	1	2	1	2	2	1
RAZEM:	1	2	1	2	2	1
UWAGI:	szły bezpieczne, kolor: RAL 7011	szły bezpieczne, kolor: RAL 7011	szły bezpieczne, kolor: RAL 7011	szły bezpieczne, kolor: RAL 7011	szły bezpieczne, kolor: RAL 7011	siłowe, pełne, kolor: RAL 7011