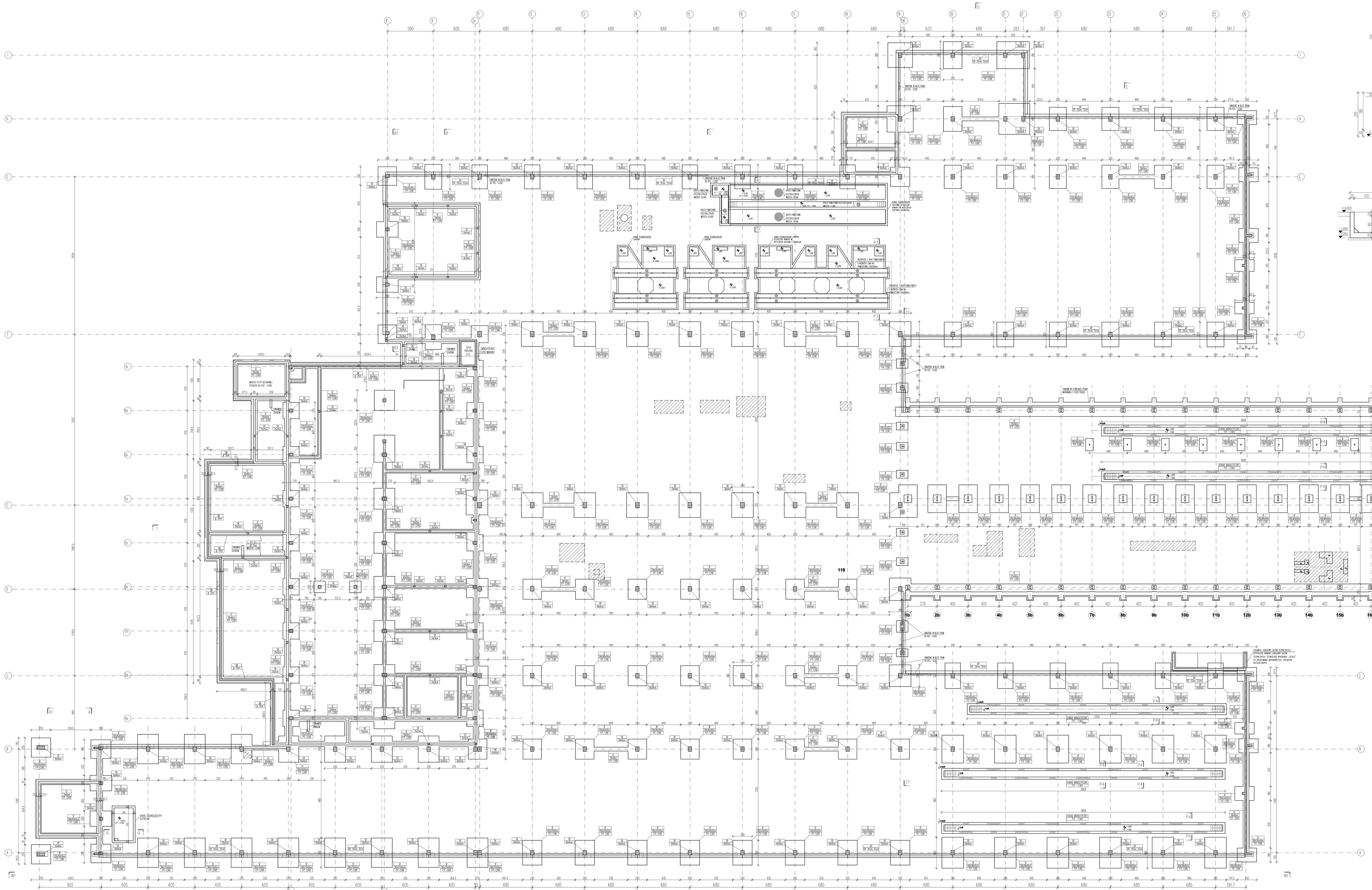

PRZEKRÓJ P1-P1 /1:75/
KANAŁ TECHNOLOGICZNY AUTOKLAW

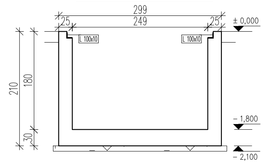

PRZEKRÓJ P2-P2 /1:75/
KANAŁ TECHNOLOGICZNY ZBIORNIKI

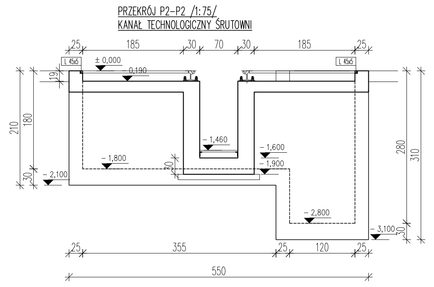

PRZEKRÓJ P3-P3 /1:75/
KANAŁ TECHNOLOGICZNY ŁAKIERNI

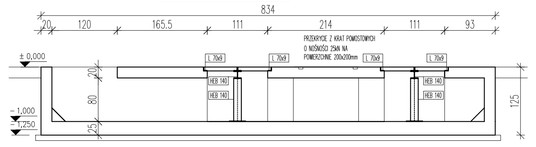

PRZEKRÓJ P4-P4 /1:75/
KANAŁ REWIZYJNY

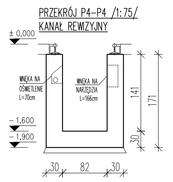

SYSTEMOWE NAZWY/NUMERY ELEMENTÓW KONSTRUKCYJNYCH:

- BP – BELKA POMIAROWA
- ST – ŁAWA FUNDAMENTOWA
- SR – SŁUPY, RDZENIE
- SCH – SCHODY ŻELBETOWE
- PN – PODCIĄG, NADPROŻE
- M – MUREK
- PS – STRÓP MONOLITYCZNY

– ZARYS FUNDAMENTÓW POD URZĄDZENIA TECHNOLOGICZNE; OSTATECZNE USTALENIE KOŚCI FUNDAMENTÓW, ICH GABARYTÓW PO USTALENIU OSTATECZNYCH WAZONÓW WG. ich WYTYCZNYCH, KART KATALOGOWYCH

UWAGI:

1. PODCZAS WYKONYWANIA ROBÓT ZIEMNYCH UNIKAĆ NAMOCZNIENIA GRUNTU PODSTAWOWEGO ORAZ NARUSZENIA JEGO NATURALNEJ STRUKTURY
2. GRUNT USTABILIZOWAĆ POPRZEZ WYKONANIE WARSTWY PODKŁADOWEJ Z TZW CHUDEGO BETONU BRG GR. 10cm
3. W PRZYPADKU NATRAFIENIA NA GRUNTY MENIEJSZE NALEŻY JE WYBRAĆ DO POZIOMU WYSTĘPOWANIA GRUNTÓW NOŚNYCH I WYMENIĆ DO GŁĘBOKOŚCI POSADOWIENIA FUNDAMENTÓW DO WYMIARY NALEŻY UZYĆ PIASKÓW LUB ŻWIRÓW ZAGĘSZCZONYCH MECHANICZNIE DO Id=0,97. GRUNTY SYPKIE ZAGĘSZCZAĆ WARSTWAMI.
4. GABARYTY PODSZYBIA, NARSZTAIA I TRZONU WINDOWEGO ZWERYFIKOWAĆ Z WYTYCZNYMI PRODUCENTA WINDY PRZED PRZYSTĄPIENIEM DO WYKONANIA.
5. W CZASIE PROWADZENIA ROBÓT ZIEMNYCH ZACHOWAĆ SZCZEGÓLNĄ OSTROŻNOŚĆ ZE WZGLĘDU NA ZNALEZIONE INSTALACJE.

±0,000 = +204.965m n.p.m.

"S T A S Z E W S K I Y Z I Ó Ł K O W S K I Y A R C H I T E K C I"
90 - 312 Łódź Pl. Zwycięstwa 2 tel./fax. 676 30 73, e-mail: biuro@szarch.pl

TEMAT:	Przebudowa i rozbudowa dawnej zajezdni Międzyzakładowej Miejskich Przedsiębiorstw Komunikacyjnych "MPK" na potrzeby Centrum Turystyki MPK ŁÓDŹ Sp. z o.o.
ADRES INWEST.:	Łódź, ul. Zgierska 200 działki nr 35, 54, 57, 2674, część działki drogowej nr 211, 212, 2672, 42, Obręb 5 oraz część działki drogowej nr 195, 124, Obręb 6
INWESTOR:	Miejskie Przedsiębiorstwo Komunikacyjne - ŁÓDŹ Spółka z o.o. 90-132 Łódź, ul. Tiamowska 6
RODZAJ OPRAC.:	PROJEKT BUDOWLANY
AUTOR:	mgr inż. Paweł Wójcik ŁOD/0052/POWOIS (w ograniczonym zakresie konstrukcyjno-budowlanej)
SPRAWDZAJĄCY:	dr inż. Szymon Lengier ŁOD/1723/POOIOI/11 (w ograniczonym zakresie konstrukcyjno-budowlanej)
WSPÓŁPRACA:	mgr inż. Tomasz Michalak
TYTUŁ RYS.:	RZUT FUNDAMENTÓW
SKALA: 1:150	DATA: GRUDZIEŃ 2020

NR RYS. RZ-01