

RO.271.9.2022

Zblewo, 07.04.2022 r.

dotyczy postępowania o udzielenie zamówienia publicznego pn. „**Budowa kompleksu sportowego z salą gimnastyczną, boiskiem i placem zabaw w miejscowości Bytonia**”, prowadzonego przez Gminę Zblewo (Ogłoszenie nr 2022/BZP 00098996/01 z dnia 2022-03-25)

WYJAŚNIENIE TREŚCI SWZ

Na podstawie art. 284 ust. 2 ustawy z dnia 11 września 2019 r. Prawo zamówień publicznych (Dz.U. z 2021 r., poz. 1129 ze zm.) Zamawiający udziela wyjaśnień do zadanych przez Wykonawcę pytań o następującej treści:

Pytanie 1:

1. W związku z podziałem inwestycji na 3 części, w których mogą brać udział różne podmioty proszę o precyzyjne określenie do kogo będzie należało wykonawstwo zewnętrznych instalacji np. KD ze zbiornikami, KS, IE z oświetleniem itd.

Pytanie 2:

1. Z ostatnich informacji producentów bloczków silikatowych wynika, że dostępność tych produktów na rynku jest w chwili obecnej bardzo mocno ograniczona lub wręcz nie osiągalna. Taki stan ma potrwać wg ich prognoz do końca bieżącego roku. Czy wobec powyższych problemów Zamawiający wyrazi zgodę na zamianę materiałów ściennych na jeszcze dostępne, np. Porotherm?
2. W związku z opóźnieniami producentów i dostawców w ofertowaniu materiałów i trudnościami w pozyskaniu wiążących ofert, prosimy o przełożenie terminu otwarcia ofert.

Odpowiedź:

Ad. 1. Zamawiający w załączeniu przedstawia podział dla poszczególnych branż (budowlana, drogowa, elektryczna i sanitarna).

Ad. 2.

Zamawiający nie dopuszcza zastosowania bloczków ściennych innych niż zgodne z projektem.

Ad. 3. Zamawiający dokonał zmiany terminu składania i otwarcia ofert na dzień 15.04.2022 r. (zmiana treści SWZ z dnia 05.04.2022 r.)

Z poważaniem
Z up. WÓJTA GMINY
SEKRETARZ GMINY

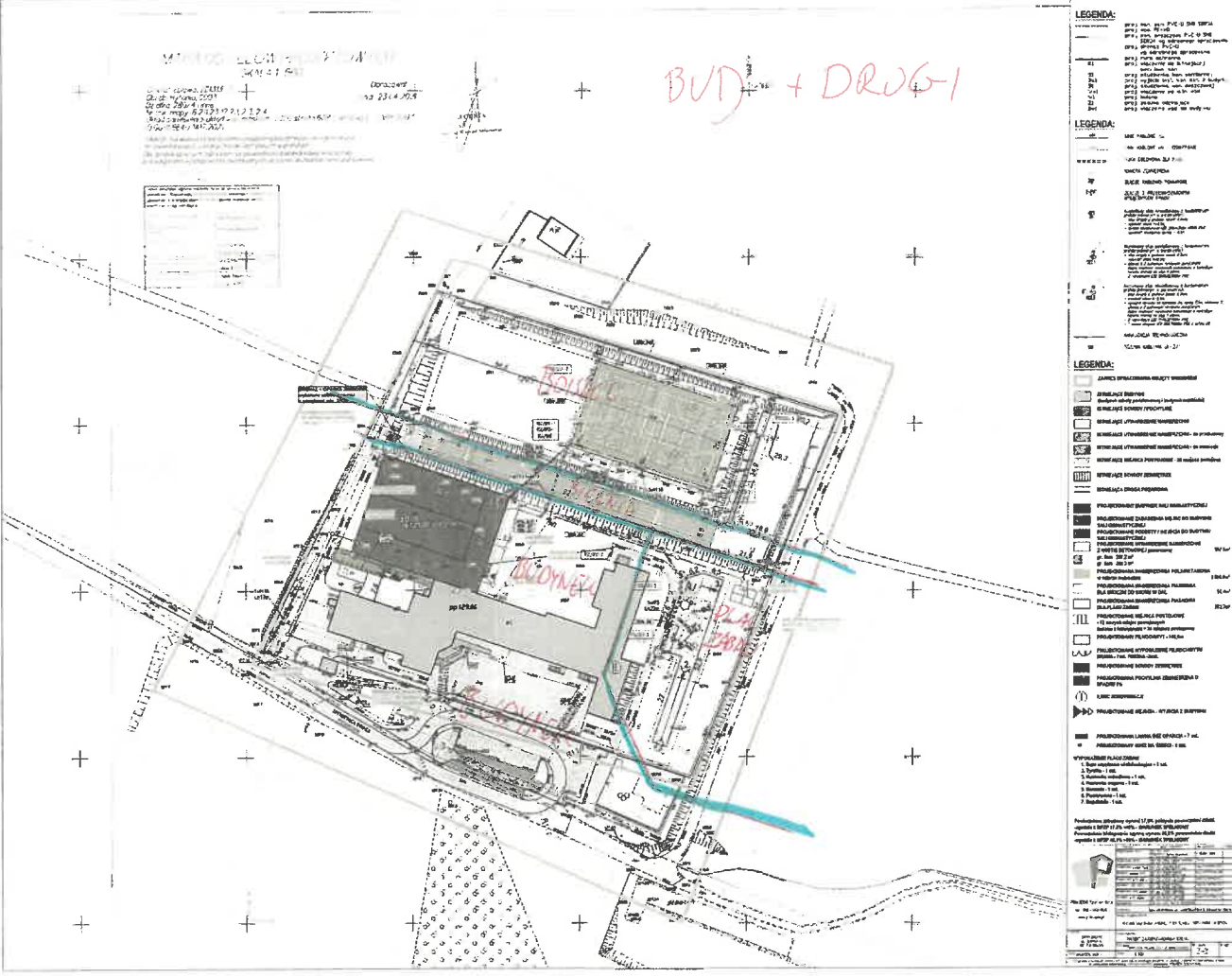
Daniel Spręga
Daniel Spręga



MAPA LEKONKOWSKA
KONCEPCJA

DATA: 2021
M. 23.11.2021
M. 23.11.2021
M. 23.11.2021

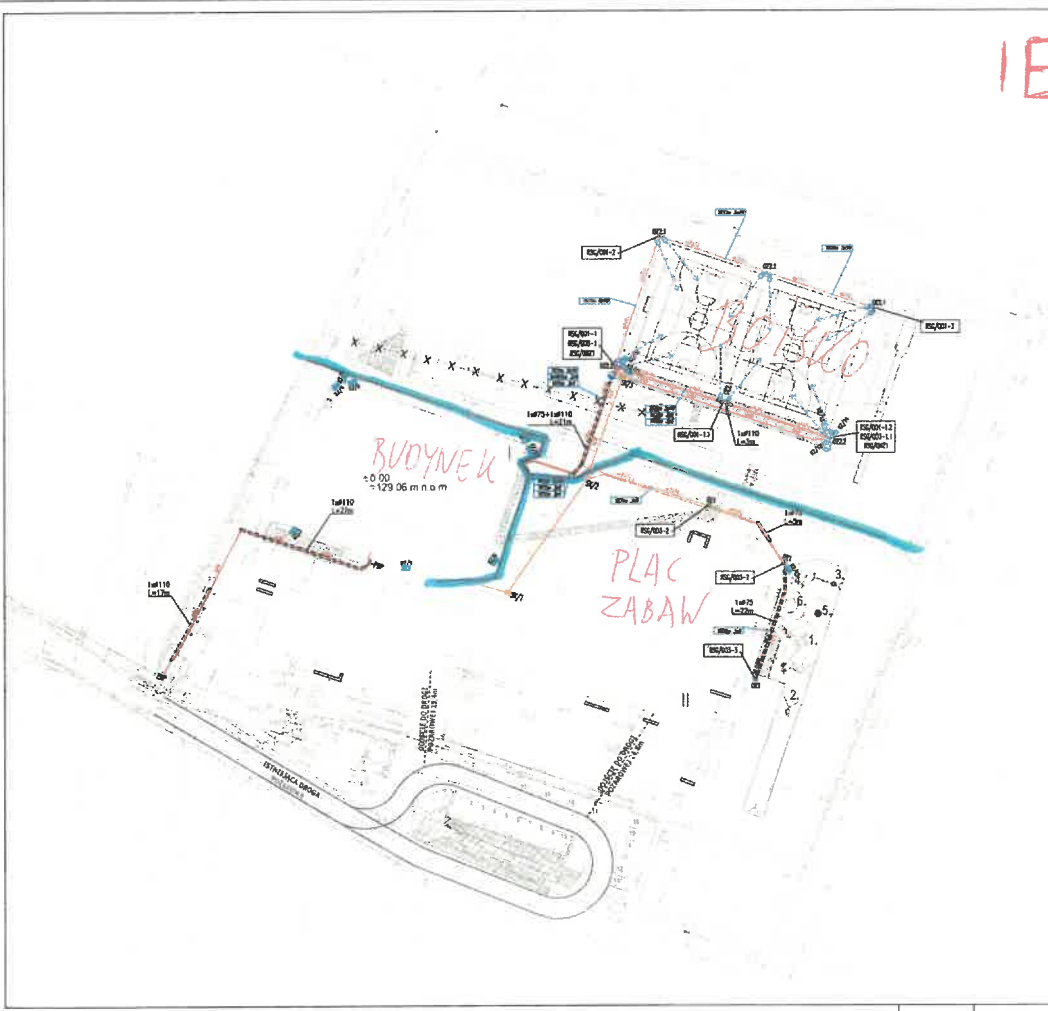
BUD + DRUGI



LEGENDA:

1	WZROST
2	WZROST
3	WZROST
4	WZROST
5	WZROST
6	WZROST
7	WZROST
8	WZROST
9	WZROST
10	WZROST
11	WZROST
12	WZROST
13	WZROST
14	WZROST
15	WZROST
16	WZROST
17	WZROST
18	WZROST
19	WZROST
20	WZROST
21	WZROST
22	WZROST
23	WZROST
24	WZROST
25	WZROST
26	WZROST
27	WZROST
28	WZROST
29	WZROST
30	WZROST
31	WZROST
32	WZROST
33	WZROST
34	WZROST
35	WZROST
36	WZROST
37	WZROST
38	WZROST
39	WZROST
40	WZROST
41	WZROST
42	WZROST
43	WZROST
44	WZROST
45	WZROST
46	WZROST
47	WZROST
48	WZROST
49	WZROST
50	WZROST
51	WZROST
52	WZROST
53	WZROST
54	WZROST
55	WZROST
56	WZROST
57	WZROST
58	WZROST
59	WZROST
60	WZROST
61	WZROST
62	WZROST
63	WZROST
64	WZROST
65	WZROST
66	WZROST
67	WZROST
68	WZROST
69	WZROST
70	WZROST
71	WZROST
72	WZROST
73	WZROST
74	WZROST
75	WZROST
76	WZROST
77	WZROST
78	WZROST
79	WZROST
80	WZROST
81	WZROST
82	WZROST
83	WZROST
84	WZROST
85	WZROST
86	WZROST
87	WZROST
88	WZROST
89	WZROST
90	WZROST
91	WZROST
92	WZROST
93	WZROST
94	WZROST
95	WZROST
96	WZROST
97	WZROST
98	WZROST
99	WZROST
100	WZROST

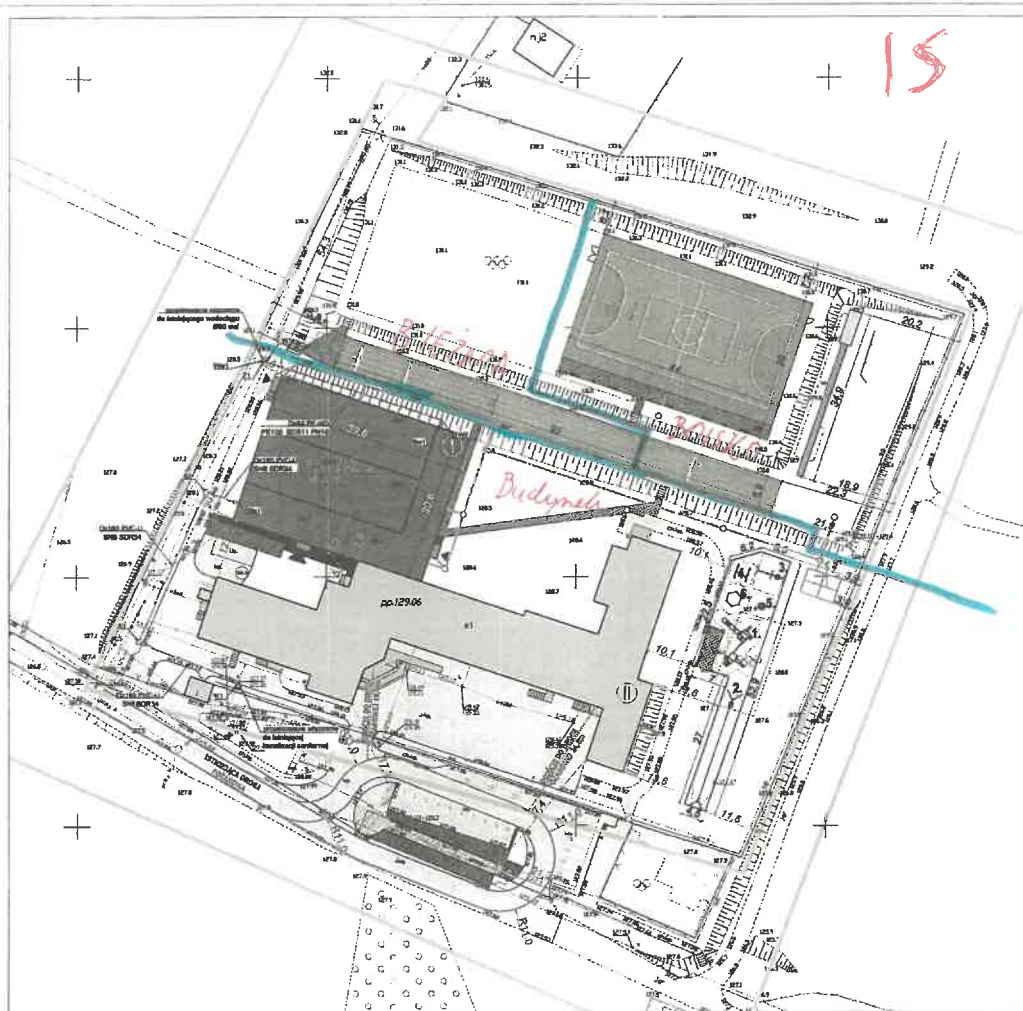
IE



- LEGENDA:
- W — LINIE KANALIZACJI
 - O — LINIE KANALIZACJI — OGRZEWIENIA
 - G — LINIE KANALIZACJI GAZU
 - E — KABELY TELEFONICZNE
 - T — KABELY TELEFONICZNE
 - P — KABELY TELEFONICZNE
 - Z — KABELY TELEFONICZNE
- Symboly dla obiektów z konstrukcją podziemną w planach:
- dla obiektu z konstrukcją podziemną
 - dla obiektu z konstrukcją nadziemną
 - dla obiektu z konstrukcją mieszcząca
 - dla obiektu z konstrukcją mieszcząca
- Symboly dla obiektów z konstrukcją podziemną w planach:
- dla obiektu z konstrukcją podziemną
 - dla obiektu z konstrukcją nadziemną
 - dla obiektu z konstrukcją mieszcząca
 - dla obiektu z konstrukcją mieszcząca
- OWIADZIAŁA TECHNICZNA
- SKALA: KUBIENIA SK-1/1

	Projektant	mgr inż.	mgr inż.
	Wykonawca	mgr inż.	mgr inż.
	Opis	mgr inż.	mgr inż.
PRZYBICH System S.A. ul. 200-LECIA 00-000			
BUDOWA PLACU ZABAW W BUDYNKU WYKONANO			
skala: 1:500			
E-002			

15



LEGENDA

- prz. kan. san. PVC-U SHB BOPSA
- prz. wod. PEHD
- prz. kan. osuszające PVC-U SHB BOPSA wg oznaczenia
- prz. odpow. PVC-U wg oznaczenia
- prz. kanałowa
- K1 prz. wykonana do izolacji ścian kan. san.
- B1 prz. studziarka kan. sanitarna
- Bs1 prz. wyłazła kan. san. z budynku
- D1 prz. studziarka kan. sanitarna
- Ww1 prz. wykonana do kan. wod.
- W1 prz. kanałowa
- Z1 prz. wykonana do kan. sanit.
- Bs1 prz. wykonana do kan. sanit.

UWAGI

1. Podana średnica zewnętrzna dla rur wodociągowych i kanalizacyjnych (Øz)
2. Proj. przewody wodociągowe wykonane z rur PEHD 80R11
3. Przewody wodociągowe układowe na podłożu i obrysie planowym o grubości min. 30cm
4. Dokładny sposób wykonania do kan. wodociągowej ustalić na montażu
5. Minimalna przykrycie wodociągów i kan. sanitarnych układowych powyżej otworu wynosić należy
6. Proj. przewody kanalizacyjne wykonane z rur kan. "Biot" PVC-U BOPSA SHB
7. Przewody kanalizacyjne układowe na podłożu o gr. min. 30 cm i obrysie planowym o grubości min. 30cm
8. Dokładny sposób wykonania do kan. kanalizacyjnej ustalić na montażu
9. Minimalna przykrycie kanalizacji i odpow. układowych powyżej otworu wynosić należy
10. Przed przyłączeniem do rurociągu wykonany montaż w celu ustalenia lokalizacji kanalizacyjnego odziewnika oraz wykonania otworu
11. Rozpięcie słupów studziarek oraz rur przykryć otworów do poziomu dęgi i obrzeży
12. Wskazać rozwiązanie i obiekty planowane w projekcie
13. Wykazy i opisy opisać na budowie
14. Rozpięciem słupów z planem wykonawczym i schowkami
15. Rozpięciem słupów z projektem trychów

Projektant: [imię]		Pracownia: [nazwa]		Data: [data]	
Miejscowość: [miasto]		Adres: [adres]		Telefon: [numer]	
Nazwa obiektu: [nazwa]		Lp. rysunku: [numer]		Lp. projektu: [numer]	
Nazwa wykonawcy: [nazwa]		Adres wykonawcy: [adres]		Telefon wykonawcy: [numer]	
Data wykonania: [data]		Miejscowość wykonania: [miasto]		Lp. rysunku: [numer]	
Miejscowość: [miasto]		Adres: [adres]		Telefon: [numer]	
Nazwa obiektu: [nazwa]		Lp. rysunku: [numer]		Lp. projektu: [numer]	
Nazwa wykonawcy: [nazwa]		Adres wykonawcy: [adres]		Telefon wykonawcy: [numer]	
Data wykonania: [data]		Miejscowość wykonania: [miasto]		Lp. rysunku: [numer]	
Miejscowość: [miasto]		Adres: [adres]		Telefon: [numer]	