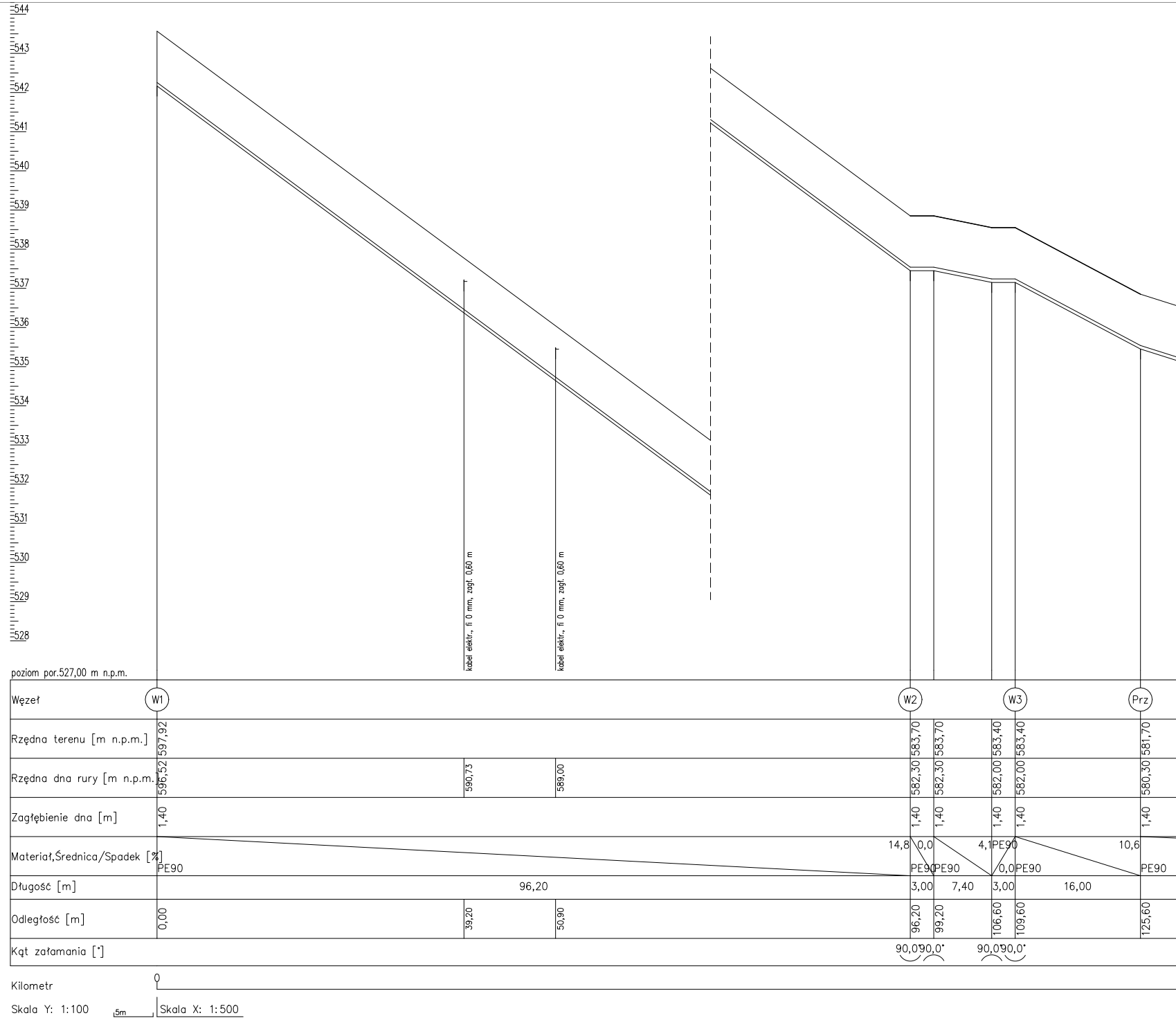
544
543
542
541
540
539
538
537
536
535
534
533
532
531
530
529
528
kabel elektr., fi 0 mm, zagł. 0,60 m
kabel elektr., fi 0 mm, zagł. 0,60 m
poziom por.527,00 m n.p.m.
Węzeł
W1
W2
W3
Prz
Rzędna terenu [m n.p.m.]
597,92
583,70
583,70
583,40
583,40
581,70
Rzędna dna rury [m n.p.m.]
596,52
590,73
589,00
582,30
582,30
582,00
582,00
580,30
Zagłębienie dna [m]
1,40
1,40
1,40
1,40
1,40
1,40
Materiał,Średnica/Spadek [%]
PE90
14,8
0,0
PE90
PE90
4,1
PE90
0,0
PE90
10,6
PE90
Długość [m]
96,20
3,00
7,40
3,00
16,00
Odległość [m]
0,00
39,20
50,90
96,20
99,20
106,60
109,60
125,60
Kąt załamania [°]
90,0°
90,0°
90,0°
90,0°
Kilometr
0
Skala Y: 1:100
5m
Skala X: 1:500

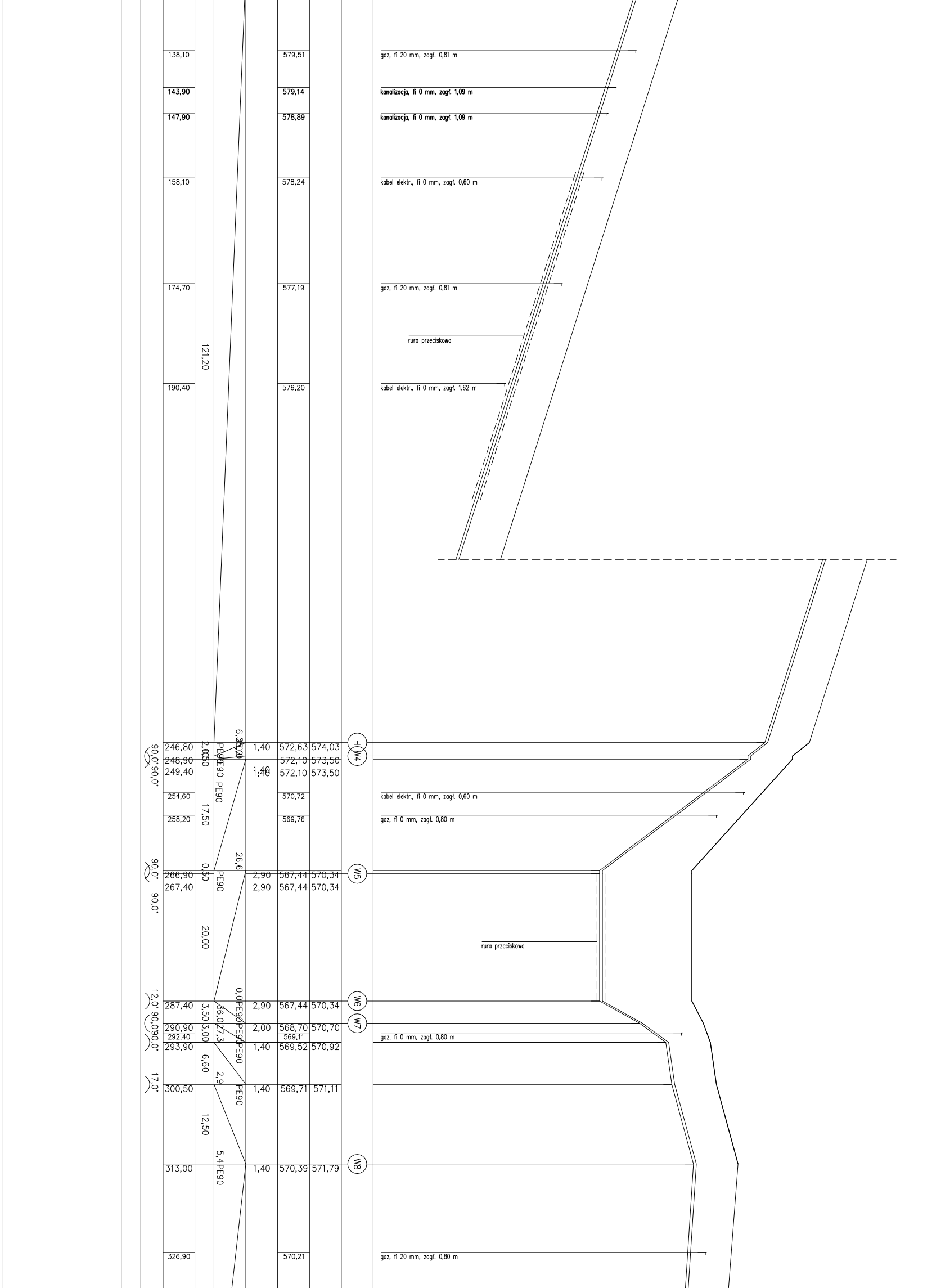
138,10
579,51
gaz, fi 20 mm, zagł. 0,81 m
143,90
579,14
kanalizacja, fi 0 mm, zagł. 1,09 m
147,90
578,89
kanalizacja, fi 0 mm, zagł. 1,09 m
158,10
578,24
kabel elektr., fi 0 mm, zagł. 0,60 m
174,70
577,19
gaz, fi 20 mm, zagł. 0,81 m
rura przeciskowa
121,20
190,40
576,20
kabel elektr., fi 0 mm, zagł. 1,62 m
90,0°
90,0°
246,80
2,00
PE90
6,3
5,0
2,0
1,40
572,63
574,03
H
W4
248,90
0,50
PE90
572,10
573,50
249,40
PE90
1,40
1,40
572,10
573,50
254,60
570,72
kabel elektr., fi 0 mm, zagł. 0,60 m
258,20
17,50
569,76
gaz, fi 0 mm, zagł. 0,80 m
26,6
90,0°
266,90
0,50
PE90
2,90
567,44
570,34
W5
267,40
2,90
567,44
570,34
90,0°
20,00
rura przeciskowa
12,0°
90,0°
90,0°
287,40
3,50
36,0
0,0
PE90
2,90
567,44
570,34
W6
290,90
3,00
27,3
PE90
2,00
568,70
570,70
W7
292,40
569,11
gaz, fi 0 mm, zagł. 0,80 m
293,90
PE90
1,40
569,52
570,92
6,60
2,9
17,0°
300,50
PE90
1,40
569,71
571,11
12,50
5,4
PE90
313,00
1,40
570,39
571,79
W8
326,90
570,21
gaz, fi 20 mm, zagł. 0,80 m

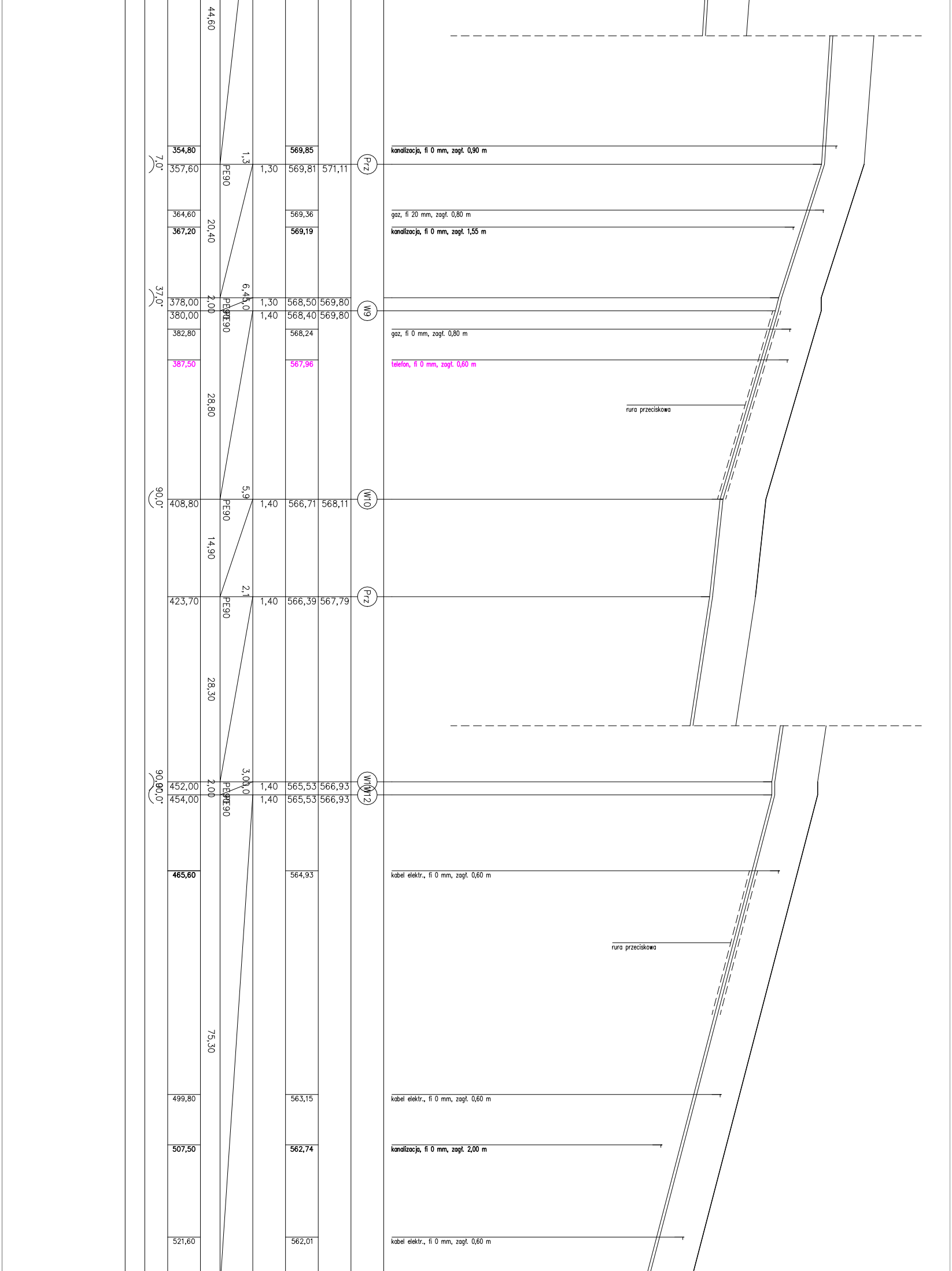
44,60
354,80
569,85
kanalizacja, fi 0 mm, zagł. 0,90 m
7,0°
357,60
1,3
PE90
1,30
569,81
571,11
Prz
364,60
569,36
gaz, fi 20 mm, zagł. 0,80 m
367,20
569,19
kanalizacja, fi 0 mm, zagł. 1,55 m
20,40
37,0°
378,00
2,00
6,45
PE90
1,30
568,50
569,80
380,00
1,40
568,40
569,80
W9
382,80
568,24
gaz, fi 0 mm, zagł. 0,80 m
387,50
567,96
telefon, fi 0 mm, zagł. 0,60 m
28,80
rura przeciskowa
90,0°
408,80
5,9
PE90
1,40
566,71
568,11
W10
14,90
423,70
2,1
PE90
1,40
566,39
567,79
Prz
28,30
90,0°
452,00
2,00
3,00
PE90
1,40
565,53
566,93
W11
90,0°
454,00
1,40
565,53
566,93
W12
465,60
564,93
kabel elektr., fi 0 mm, zagł. 0,60 m
rura przeciskowa
75,30
499,80
563,15
kabel elektr., fi 0 mm, zagł. 0,60 m
507,50
562,74
kanalizacja, fi 0 mm, zagł. 2,00 m
521,60
562,01
kabel elektr., fi 0 mm, zagł. 0,60 m

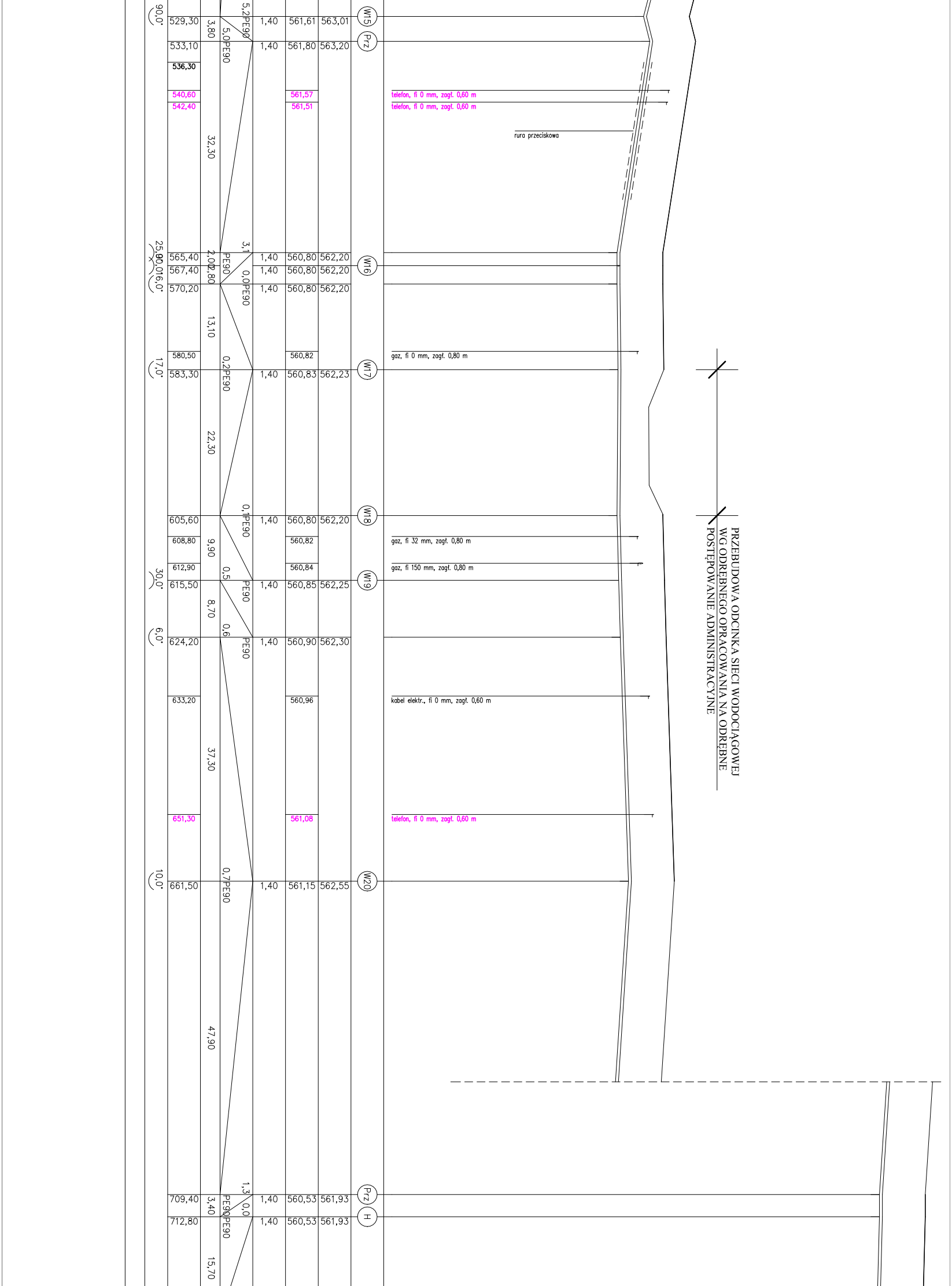
90,0°
529,30
3,80
5,2PE90
5,0PE90
1,40
561,61
563,01
W15
533,10
1,40
561,80
563,20
Prz
536,30
540,60
561,57
telefon, fi 0 mm, zagł. 0,60 m
542,40
561,51
telefon, fi 0 mm, zagł. 0,60 m
rura przeciskowa
32,30
25,0°
90,0°
16,0°
565,40
2,00
2,80
3,1
PE90
1,40
560,80
562,20
567,40
1,40
560,80
562,20
W16
0,0PE90
570,20
1,40
560,80
562,20
13,10
580,50
560,82
gaz, fi 0 mm, zagł. 0,80 m
17,0°
583,30
0,2PE90
1,40
560,83
562,23
W17
22,30
605,60
0,1PE90
1,40
560,80
562,20
W18
608,80
9,90
560,82
gaz, fi 32 mm, zagł. 0,80 m
612,90
0,5
560,84
gaz, fi 150 mm, zagł. 0,80 m
30,0°
615,50
PE90
1,40
560,85
562,25
W19
8,70
6,0°
624,20
0,6
PE90
1,40
560,90
562,30
633,20
560,96
kabel elektr., fi 0 mm, zagł. 0,60 m
37,30
651,30
561,08
telefon, fi 0 mm, zagł. 0,60 m
10,0°
661,50
0,7PE90
1,40
561,15
562,55
W20
47,90
PRZEBUDOWA ODCINKA SIECI WODOCIĄGOWEJ
WG ODRĘBNEGO OPRACOWANIA NA ODRĘBNE
POSTĘPOWANIE ADMINISTRACYJNE
709,40
3,40
1,3
PE90
0,0
1,40
560,53
561,93
Prz
712,80
PE90
1,40
560,53
561,93
H
15,70

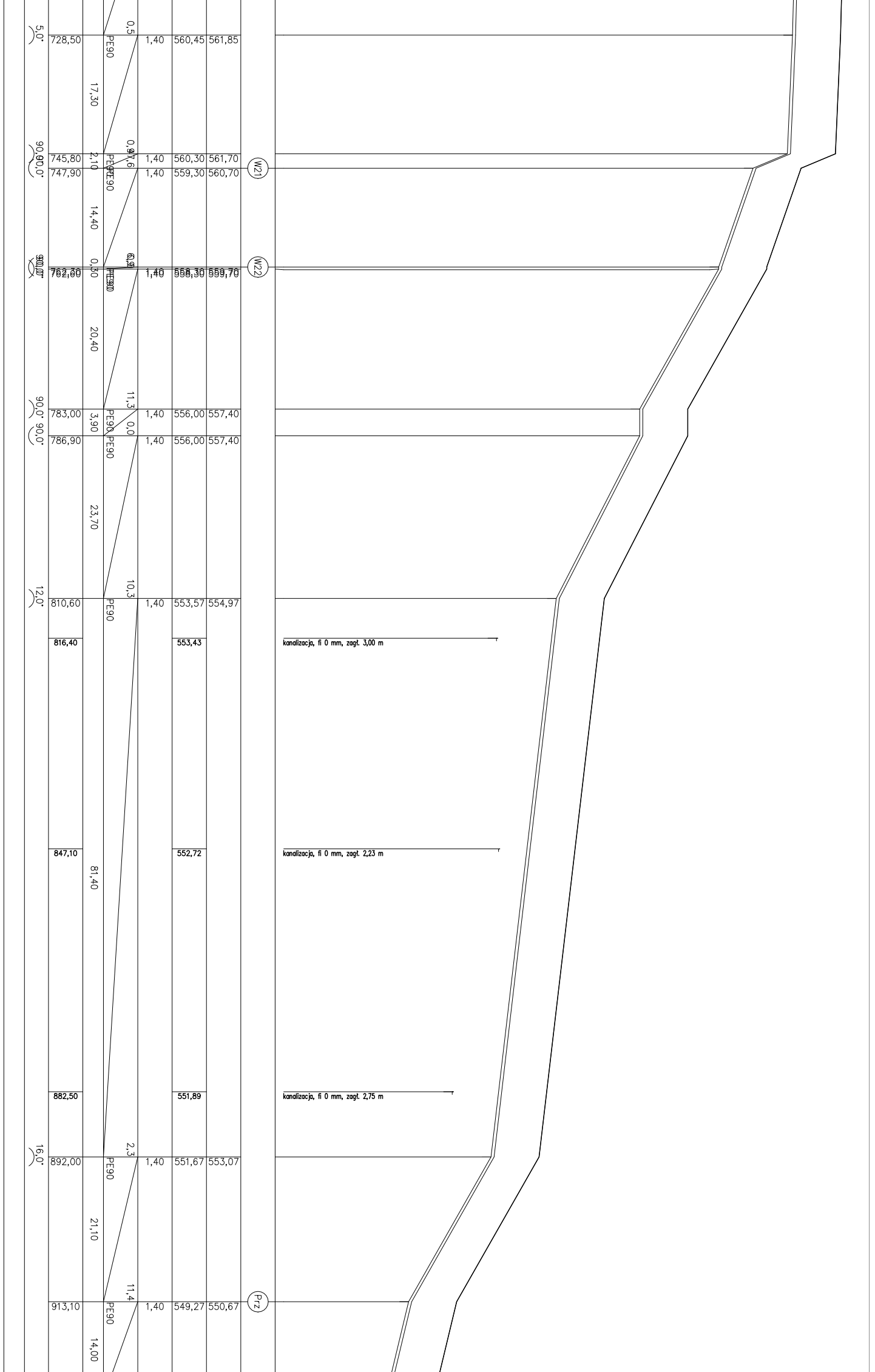
0,5
5,0°
728,50
PE90
1,40
560,45
561,85
17,30
90,0°
90,0°
745,80
2,10
0,97,6
1,40
560,30
561,70
W21
747,90
PE90
1,40
559,30
560,70
14,40
762,30
0,30
1,40
558,30
559,70
W22
20,40
11,3
90,0°
783,00
3,90
PE90
0,0
1,40
556,00
557,40
90,0°
786,90
PE90
1,40
556,00
557,40
23,70
10,3
12,0°
810,60
PE90
1,40
553,57
554,97
816,40
553,43
kanalizacja, fi 0 mm, zagł. 3,00 m
847,10
81,40
552,72
kanalizacja, fi 0 mm, zagł. 2,23 m
882,50
551,89
kanalizacja, fi 0 mm, zagł. 2,75 m
2,3
16,0°
892,00
PE90
1,40
551,67
553,07
21,10
11,4
913,10
PE90
1,40
549,27
550,67
Prz
14,00

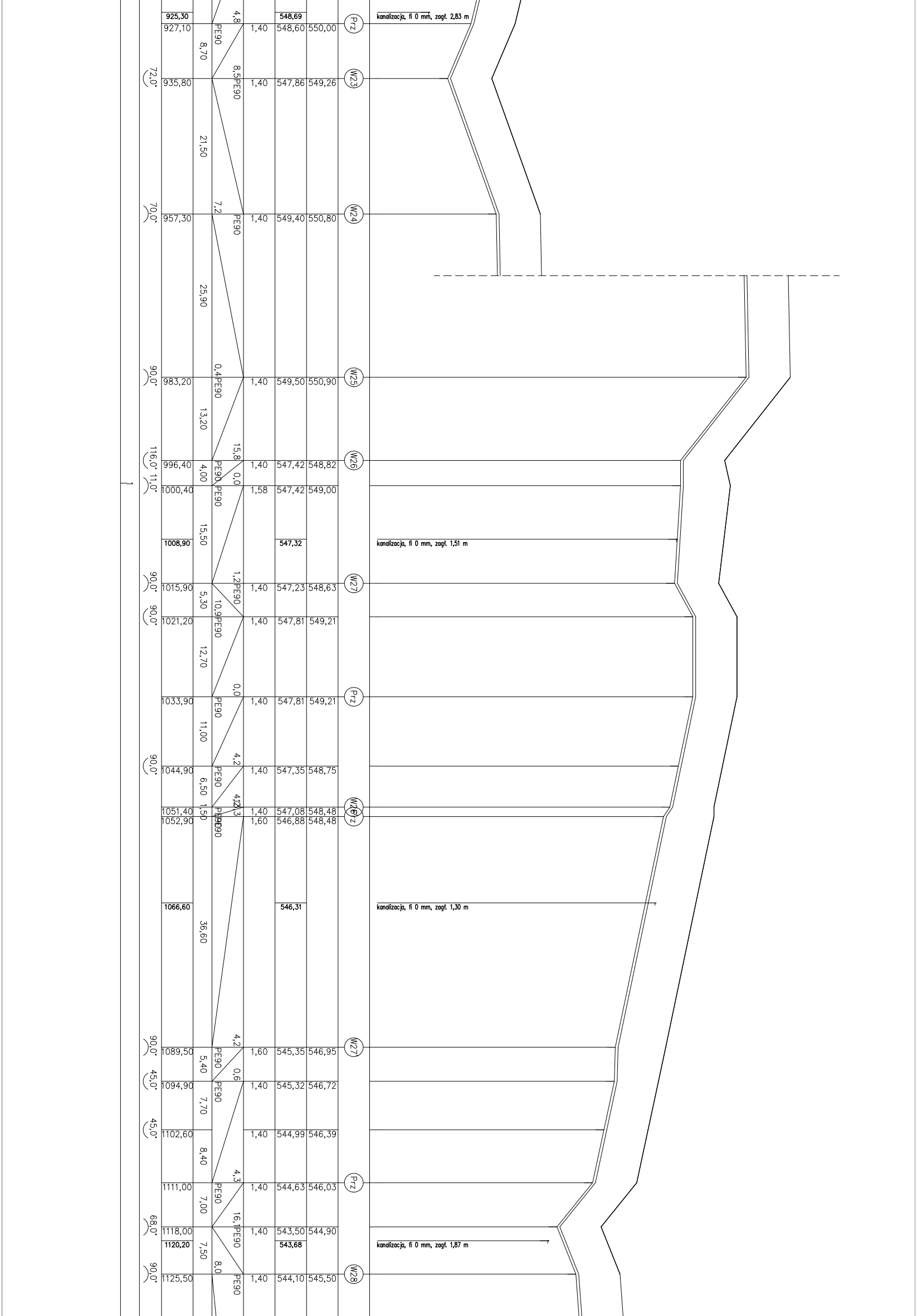
925,30
548,69
4,8
kanalizacja, fi 0 mm, zagł. 2,83 m
927,10 1,40 548,60 550,00 Prz
8,70
72,0°
935,80 1,40 547,86 549,26 W23
8,5PE90
21,50
70,0°
957,30 1,40 549,40 550,80 W24
7,2
PE90
25,90
90,0°
983,20 1,40 549,50 550,90 W25
0,4PE90
13,20
15,8
116,0°
996,40 1,40 547,42 548,82 W26
4,00
PE90
0,0
11,0°
1000,40 1,58 547,42 549,00
PE90
15,50
1008,90
547,32
kanalizacja, fi 0 mm, zagł. 1,51 m
90,0°
1015,90 1,40 547,23 548,63 W27
1,2PE90
5,30
90,0°
1021,20 1,40 547,81 549,21
10,9PE90
12,70
0,0
1033,90 1,40 547,81 549,21 Prz
PE90
11,00
4,2
90,0°
1044,90 1,40 547,35 548,75
PE90
6,50
1051,40 1,40 547,08 548,48 W28
1,50
1052,90 1,60 546,88 548,48 Prz
PE90
1066,60
546,31
kanalizacja, fi 0 mm, zagł. 1,30 m
36,60
4,2
90,0°
1089,50 1,60 545,35 546,95 W27
PE90
5,40
0,6
45,0°
1094,90 1,40 545,32 546,72
PE90
7,70
45,0°
1102,60 1,40 544,99 546,39
8,40
4,3
1111,00 1,40 544,63 546,03 Prz
PE90
7,00
16,1PE90
68,0°
1118,00 1,40 543,50 544,90
1120,20
543,68
kanalizacja, fi 0 mm, zagł. 1,87 m
7,50
8,0
90,0°
1125,50 1,40 544,10 545,50 W28
PE90

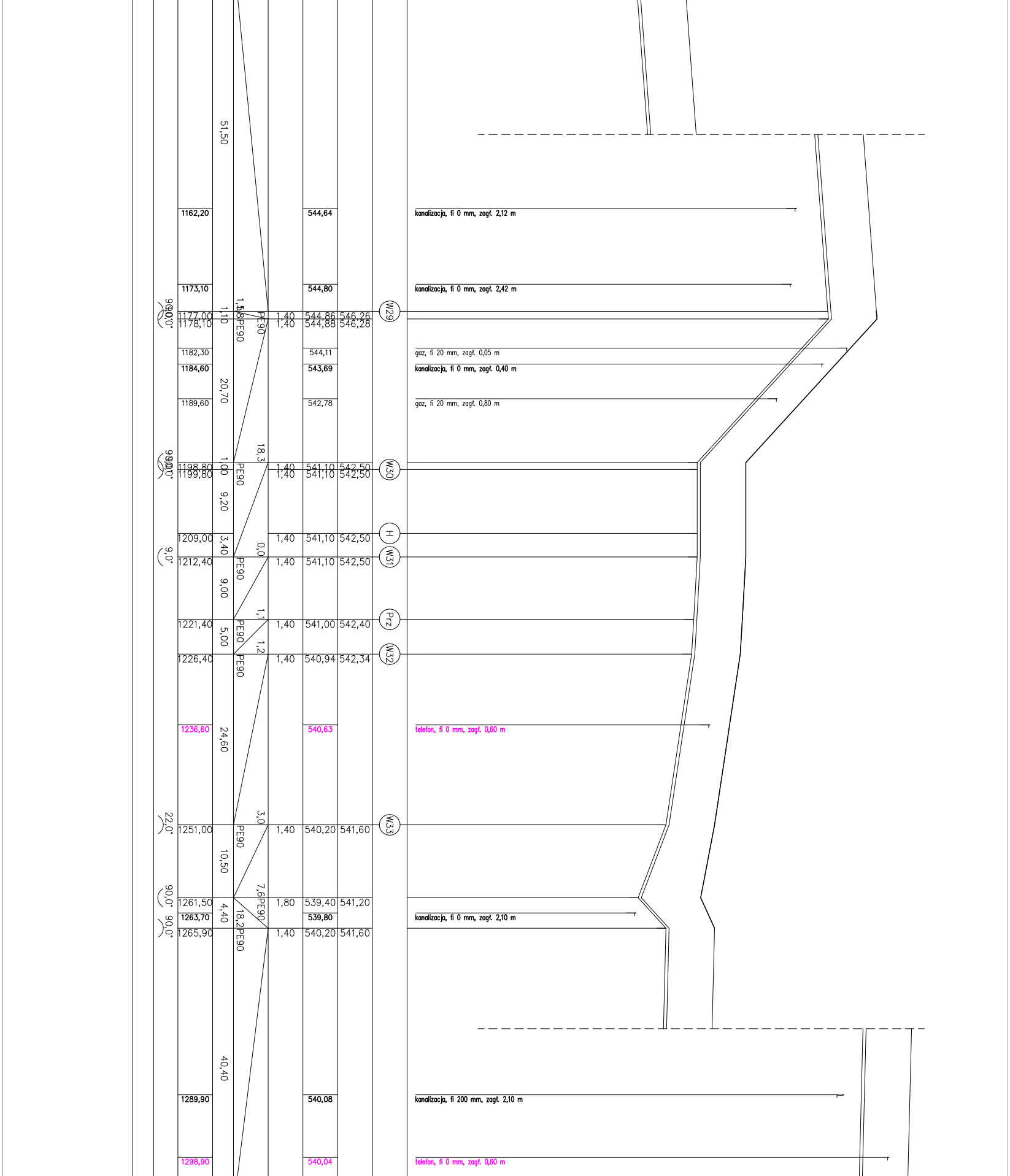
51,50
1162,20
544,64
kanalizacja, fi 0 mm, zagł. 2,12 m
1173,10
544,80
kanalizacja, fi 0 mm, zagł. 2,42 m
90,0°
90,0°
1177,00
1178,10
1,10
1,5
1,8
PE90
PE90
1,40
1,40
544,86
544,88
546,26
546,28
W29
1182,30
544,11
gaz, fi 20 mm, zagł. 0,05 m
1184,60
543,69
kanalizacja, fi 0 mm, zagł. 0,40 m
20,70
1189,60
542,78
gaz, fi 20 mm, zagł. 0,80 m
18,3
90,0°
90,0°
1198,80
1199,80
1,00
PE90
1,40
1,40
541,10
541,10
542,50
542,50
W30
9,20
1209,00
3,40
0,0
1,40
541,10
542,50
H
9,0°
1212,40
PE90
1,40
541,10
542,50
W31
9,00
1,1
1221,40
5,00
PE90
1,40
541,00
542,40
Prz
1,2
1226,40
PE90
1,40
540,94
542,34
W32
1236,60
24,60
540,63
telefon, fi 0 mm, zagł. 0,60 m
3,0
22,0°
1251,00
PE90
1,40
540,20
541,60
W33
10,50
7,6
PE90
90,0°
1261,50
1,80
539,40
541,20
1263,70
4,40
18,2
539,80
kanalizacja, fi 0 mm, zagł. 2,10 m
90,0°
1265,90
PE90
1,40
540,20
541,60
40,40
1289,90
540,08
kanalizacja, fi 200 mm, zagł. 2,10 m
1298,90
540,04
telefon, fi 0 mm, zagł. 0,60 m

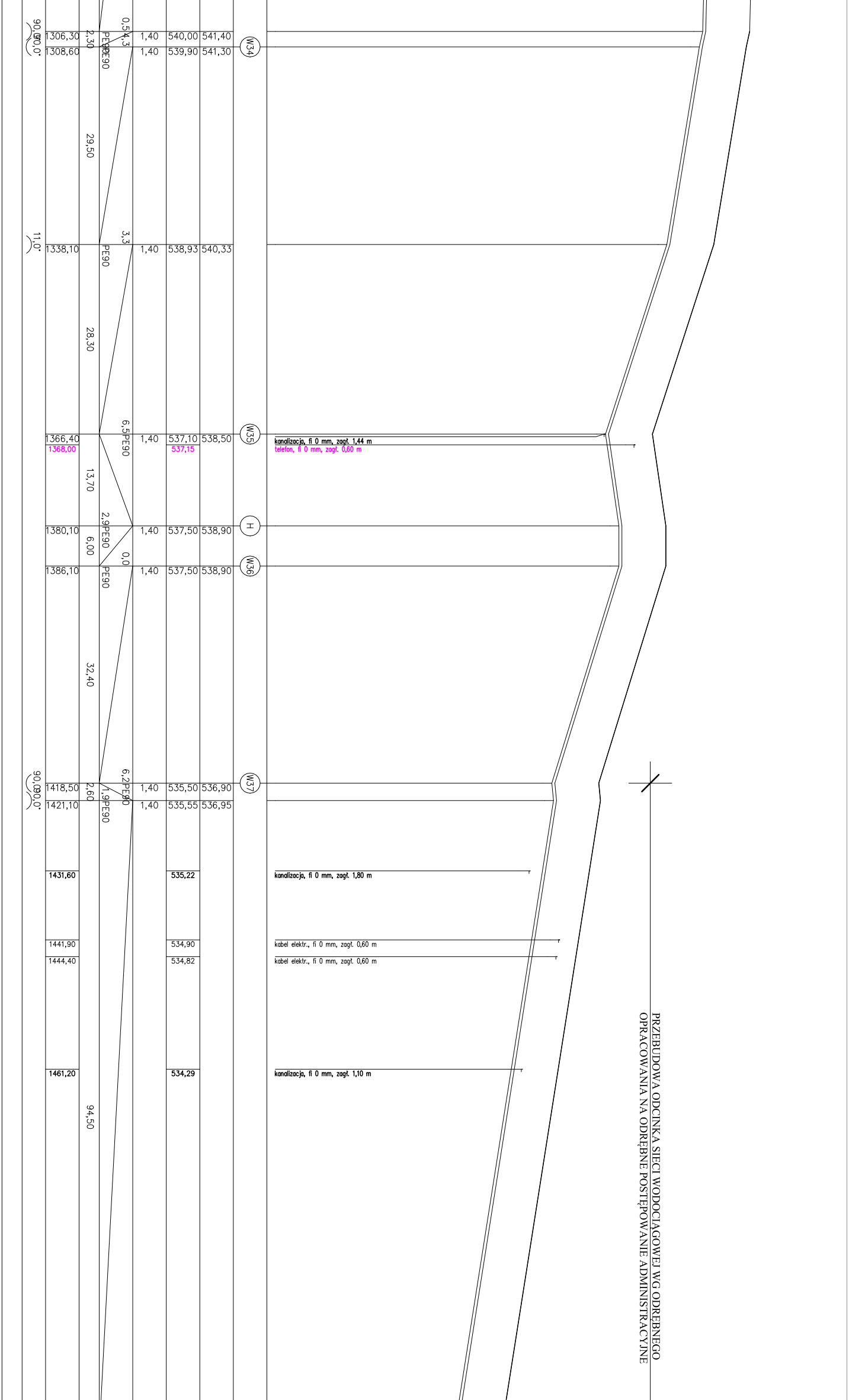
90,0° 90,0°
1306,30
1308,60
2,30
PE90 PE90
0,5 4,3
1,40 540,00 541,40
1,40 539,90 541,30
W34
29,50
11,0°
1338,10
3,3
PE90
1,40 538,93 540,33
28,30
1366,40
1368,00
6,5 PE90
1,40 537,10 538,50
537,15
W35
kanalizacja, fi 0 mm, zagł. 1,44 m
telefon, fi 0 mm, zagł. 0,60 m
13,70
1380,10
2,9 PE90
1,40 537,50 538,90
H
6,00
0,0
1386,10
PE90
1,40 537,50 538,90
W36
32,40
90,0° 90,0°
1418,50
2,60
6,2 PE90
1,40 535,50 536,90
W37
1421,10
1,9 PE90
1,40 535,55 536,95
1431,60 535,22
kanalizacja, fi 0 mm, zagł. 1,80 m
1441,90 534,90
kabel elektr., fi 0 mm, zagł. 0,60 m
1444,40 534,82
kabel elektr., fi 0 mm, zagł. 0,60 m
1461,20 534,29
kanalizacja, fi 0 mm, zagł. 1,10 m
94,50
PRZEBUDOWA ODCINKA SIECI WODOCIĄGOWEJ WG ODRĘBNEGO
OPRACOWANIA NA ODRĘBNE POSTĘPOWANIE ADMINISTRACYJNE

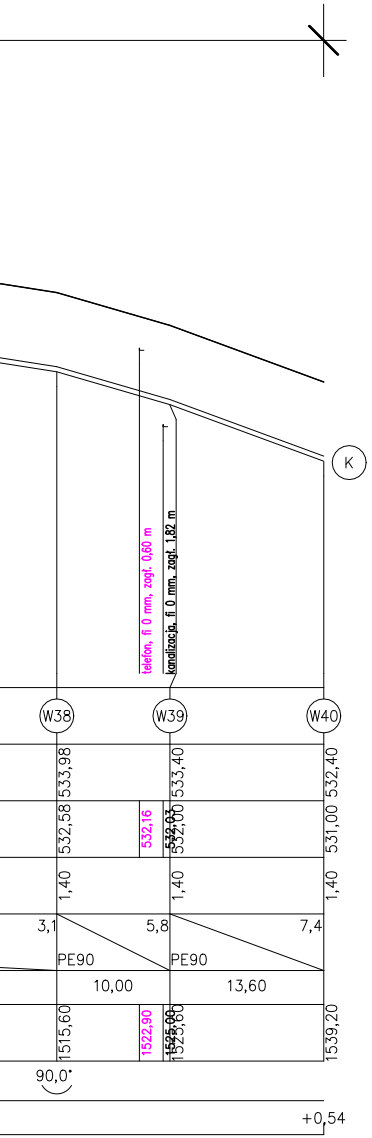

telefon, fi 0 mm, zagł. 0,60 m
kanalizacja, fi 0 mm, zagł. 1,82 m
K
W38
W39
W40
533,98
533,40
532,40
532,58
532,16
532,03
532,00
531,00
1,40
1,40
1,40
3,1
5,8
7,4
PE90
PE90
10,00
13,60
1515,60
1522,90
1525,00
1525,60
1539,20
90,0°
+0,54

OBIEKT	SIEĆ WODOCIĄGOWA		
LOKALIZACJA	działki nr $\frac{34}{13}$, $\frac{34}{10}$, $\frac{34}{11}$, $\frac{34}{5}$, 35, $\frac{36}{9}$, $\frac{31}{1}$, $\frac{71}{3}$, $\frac{71}{6}$, $\frac{71}{4}$, $\frac{20}{1}$, $\frac{8}{1}$, $\frac{104}{1}$, $\frac{80}{1}$, $\frac{78}{1}$, $\frac{77}{1}$, 68, 69, 63, 62, 40, $\frac{150}{6}$, $\frac{150}{8}$, $\frac{150}{11}$, $\frac{150}{3}$, $\frac{150}{4}$, $\frac{150}{5}$, $\frac{151}{2}$, $\frac{151}{12}$, $\frac{151}{11}$ $\frac{43}{13}$, $\frac{43}{14}$, $\frac{43}{6}$, $\frac{43}{10}$, $\frac{11}{3}$, $\frac{11}{2}$, $\frac{44}{21}$, $\frac{44}{8}$, $\frac{44}{17}$, $\frac{44}{26}$, $\frac{45}{4}$, $\frac{46}{2}$, $\frac{46}{6}$, $\frac{46}{7}$ i $\frac{46}{3}$ $\frac{46}{7}$ obr. Kamianna [0004], jedn. Ewid. Łabowa		
PRZEDMIOT RYSUNKU	Profil sieci wodociągowej		
TEMAT	PROJEKTANT	PODPIS	DATA
przebudowa sieci wodociągowej	mgr inż. Tomasz TYRPAK nr MAP/0344/POOS/07		VII 2021 r.
			SKALA
NR RYSUNKU	SPRAWDZAJĄCY		
02/S	mgr inż. Tadeusz KOZIŃSKI nr MAP/0482/PWOS/14		1:500 1:100