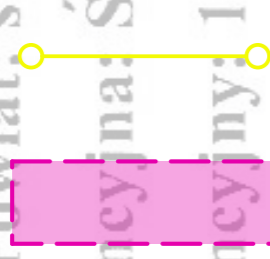


Województwo: lubuskie

**LEGENDA:**



GRANICA I PUNKTY  
ROZGRANICZAJĄCE DZIAŁKI

ZAKRES OPRACOWANIA

**UWAGI:**

1. WYMIARY SPRAWDZIĆ NA MIEJSCU BUDOWY. ZNACZĄCE RÓŻNICE KONSULTOWAĆ Z PROJEKTANTEM.
2. WYPOSAŻENIE PLACU ZABAW WEDŁUG ODREBNEGO RYSUNKU.

Poswiadcza się zgodność niniejszej kopii z treścią i zasobu geodezyjnego i kartograficznego

Powiat: świebodziński

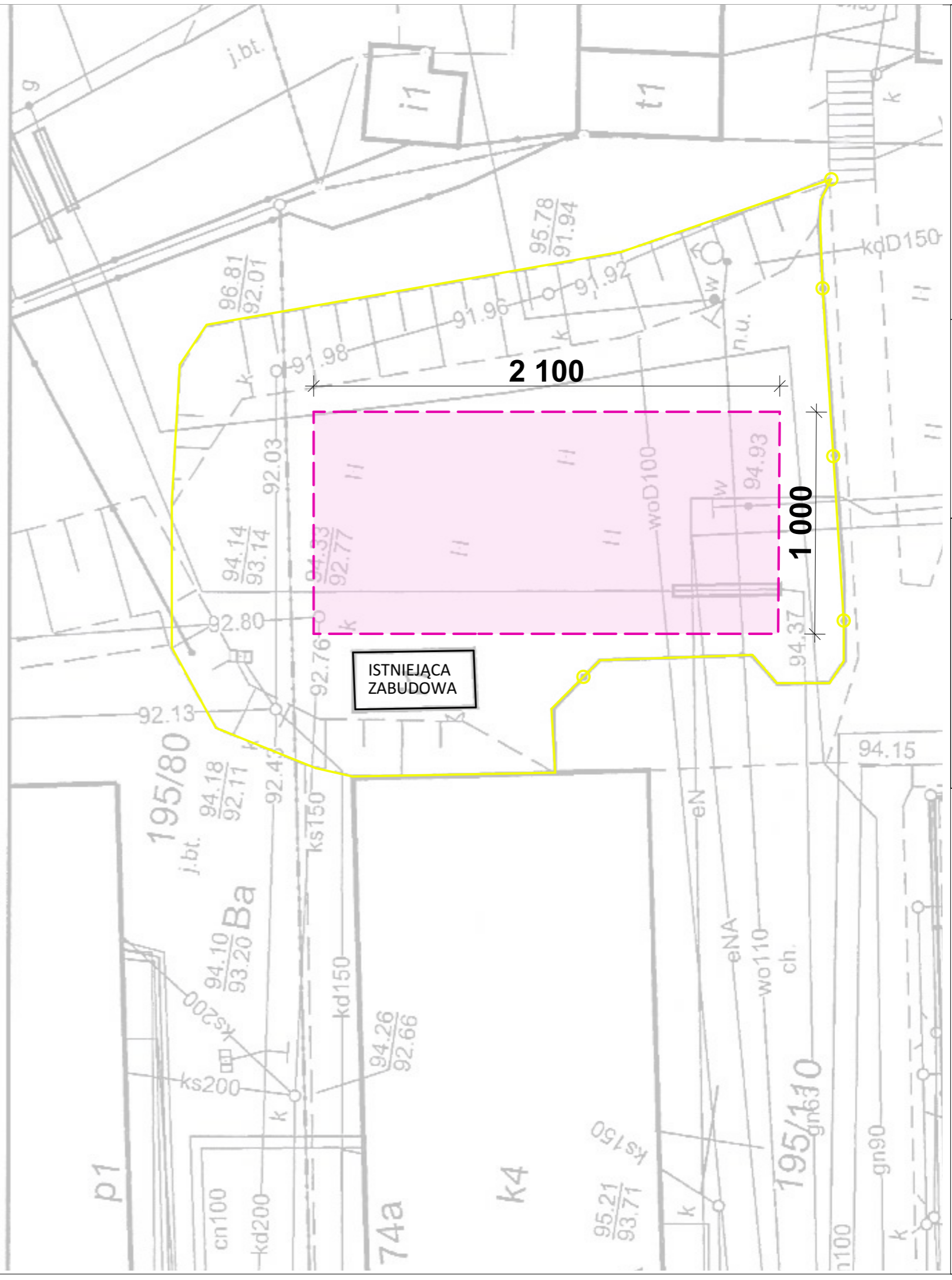
Gmina: Świebodzin - miasto

Nazwa materiału zasobu: ...

Identyfikator ewidencyjny materiału zasobu: ...

Data wykonania kopii: ...

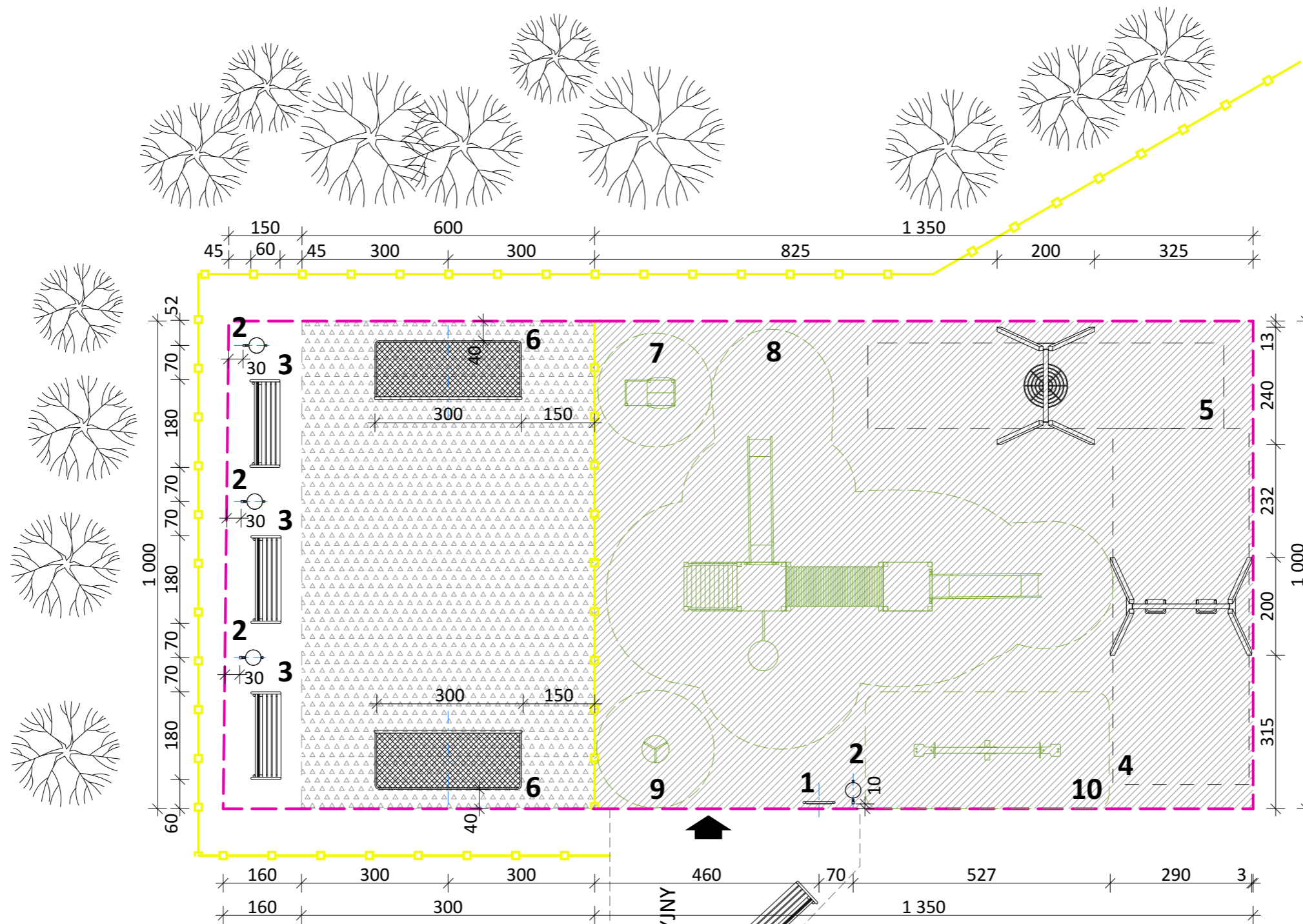
Imię, nazwisko i podpis osoby reprezentującej organ: ...



INWESTOR: <b>SZKOŁA PODSTAWOWA NR 7 IM. JANUSZA KORCZAKA</b> ul. Zachodnia 74 a 66-200 Świebodzin	PROJEKTANT: mgr inż. arch. Anna Zielińska upr. nr WP-OIA/OKK/UpB/34/2009	LOKALIZACJA	
		DATA: <b>2019-12-13</b>	SKALA: <b>1:200</b>
OBJEKT: <b>PLAC ZABAW PRZY SZKOLE PODSTAWOWEJ NR 7 IM. JANUSZA KORCZAKA</b>		FORMAT: <b>A3</b>	STADIUM: <b>ZGŁOSZENIE</b>
NR RYSUNKU: <b>1</b>			

**rzemiosło.**  
architekci

Al. Wielkopolska 67, 60-603 Poznań  
tel. +48 881 511 288  
pracownia@rzemioslo-architekci.pl  
www.rzemioslo-architekci.pl



**LEGENDA:**

- ZAKRES OPRACOWANIA
- POWIERZCHNIA UPADKU
- OGRODZENIE
- WEJŚCIE NA PLAC ZABAW
- SZTUCZNA TRAWA
- NAWIERZCHNIA EPDM
- 1-6** PROJEKTOWANE URZĄDZENIA
- 7-10** ISTNIEJĄCE URZĄDZENIA
- ISTNIEJĄCA ZIELEŃ

**WYKAZ PROJEKOWANYCH URZĄDZEŃ:**

- 1** Tablica informacyjna
- 2** Ławka z oparciem x 3szt
- 3** Kosz na śmieci x 4szt
- 4** Huśtawka Dex - M 2 os.
- 5** Huśtawka Orle gniazdo
- 6** Przenośna bramka do gry w piłkę x 2szt

**BILANS POWIERZCHNI:**

POWIERZCHNIA PLACU ZABAW	<b>210 m<sup>2</sup></b>
NAWIERZCHNIA EPDM	<b>135 m<sup>2</sup></b>
NAWIERZCHNIA TRAWIASTA	<b>60 m<sup>2</sup></b>
ISTNIEJĄCA NAWIERZCHNIA	<b>15 m<sup>2</sup></b>

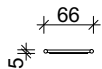
**UWAGI:**

1. PROJEKTOWANA STREFA SIŁOWNI PLENEROWEJ WYKOŃCZONA BĘDZIE NAWIERZCHNIĄ TRAWIASTĄ NATOMIEST STREFA RELAKSU NAWIERZCHNIĄ Z KOSTKI BETONOWEJ Z OBRZEŻEM BETONOWYM W KOLORZE JASNO SZARYM.
2. TEREN NALEŻY WYRÓWNAĆ I PRZYGOTOWAĆ POD PROJEKTOWANE NAWIERZCHNIE.
3. WSZYSTKIE WYMIARY NALEŻY ZWERYFIKOWAĆ NA MIEJSCU PODCZAS MONTAŻU. W PRZYPADKU ZNAČĄCYCH RÓŻNIC NALEŻY SKONTAKTOWAĆ SIĘ Z PROJEKTANTEM.
4. W PRZYPADKU NATRAFIENIA PODCZAS MONTAŻU NA ELEMENTY UZBROJENIA PODZIEMNEGO NIENANIESIONE NA MAPIE NALEŻY SKONTAKTOWAĆ SIĘ Z PROJEKTANTEM.

CIĄG KOMUNIKACYJNY

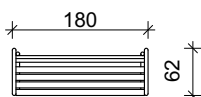
# 1. Tablica informacyjna

Tablica informacyjna na 2 nogach - metalowa  
wymiary w cm: szer.4,8 x dł.65,6 x wys.200



# 2. Ławka 3 szt

Ławeczka z oparciem  
wymiary w cm: szer.62,5 x dł.180 x wys.75



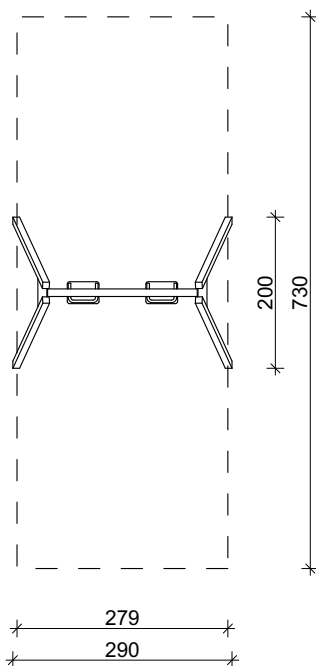
# 3. Kosz na śmieci 4 szt

Kosz na odpadki - metalowy  
wymiary w cm: szer.32 x dł.48,5 x wys.98



# 4. Huśtawka Dex-M

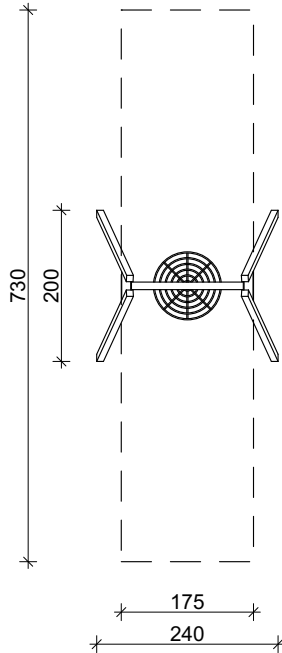
Dwuosobowa huśtawka  
wymiary w cm: szer.298 x dł.200 x wys.207,6



TEMAT: ZESTAWIENIE URZĄDZEŃ CZ.1		SKALA: 1:100	NR RYSUNKU: 3
FORMAT: A3	DATA:	ZGŁOSZENIE	
OBJEKT: SZKOŁA PODSTAWOWA NR 7 IM. JANUSZA KORCZAKA ul. Zachodnia 74 a 66-200 Świebodzin	PLAC ZABAW PRZY SZKOLE PODSTAWOWEJ NR 7 IM. JANUSZA KORCZAKA		
INWESTOR: mgr inż. arch. Anna Zielinska upr. nr WP-OIA/OKK/UpB/34/2009	PROJEKTANT: www.rzemioslo-architekci.pl		
Al. Wielkopolska 67, 60-603 Poznań tel. +48 881 511 288 pracownia@rzemioslo-architekci.pl www.rzemioslo-architekci.pl			
<b>rzemiosło</b> architekci			

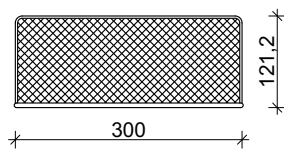
## 6. Orle Gniazdo

Huśtawka wahadłowa jednoosobowa



## 6. Bramka 2 szt

Przenośna bramka do gry w piłkę nożną



Al. Wielkopolska 67, 60-603 Poznań  
tel. +48 881 511 288  
pracownia@rzemioslo-architekci.pl  
www.rzemioslo-architekci.pl

**rzemiosło**  
architekci

INWESTOR:  
**SZKOŁA PODSTAWOWA NR 7  
IM. JANUSZA KORCZAKA**  
ul. Zachodnia 74 a  
66-200 Świebodzin

PROJEKTANT:  
mgr inż. arch. Anna Zielinska  
upr. nr WP-OIA/OKK/UpB/34/2009

OBIKT:  
**PLAC ZABAW PRZY SZKOLE  
PODSTAWOWEJ NR 7  
IM. JANUSZA KORCZAKA**

TEMAT: **ZESTAWIENIE URZĄDZEŃ CZ.2**

FORMAT: **A3** DATA:

SKALA: **1:100**

STADIUM: **ZGŁOSZENIE** NR RYSUNKU: **4**