






































































Lp	Przedmiot zamówienia	Opis	Zdjęcie poglądowe	Ilość	Przeznaczenie
1	TABLICA TEKSTYLNA 100x150 NIEBIESKA	Prostokątna, o wymiarach: 100x150cm; rama wykonana z anodowanego aluminium wykończona popielatymi narożnikami; kolor powierzchni: niebieski		16	2 szt. pom. 1.1 (wiatrołap) + 4 szt. pom. 1.2 (korytarz) + 4 szt. pom. 2.1 (korytarz) + 2 szt. pom. 2.19 (pokój nauczycielski) + 2 szt. pom. 1.4 (szatnia dzieci - kondygnacja II) + 2 szt. pom. 1.6 (szatnia dla dzieci - kondygnacja I)
2	TABLICA KORKOWA „CHMURKA” mała	Wg. szablonu załączonego do projektu; w ramie aluminiowej, rama w kolorze białym - zgodnie z rys. AW-16 Projektu Wnętrz		24	11 szt. pom. 1.2 (korytarz) + 13 szt. pom. 2.1 (korytarz)
3	TABLICA KORKOWA „CHMURKA” duża	Wg. szablonu załączonego do projektu; w ramie aluminiowej, rama w kolorze białym - zgodnie z rys. AW-16 Projektu Wnętrz		24	11 szt. pom. 1.2 (korytarz) + 13 szt. pom. 2.1 (korytarz)
4	SZAFKA SZATNIOWA 3-OSOBOWA 75,9 x 47 x 130 cm	korpus z płyty melaminowanej 18mm zakończonej obrzeżem ABS w kolorze buk, z listwą frontową z płyty MDF okleinowanej folią PCV; szafka otwarta z półką górną i półką metalową na buty; wymiary: dł. 75,9 cm x gł. 47 cm x wys. 130 cm, listwy w 4 kolorach dodatkowych sal dzieci (25, 25, 26, 26 szafek)		68	34 szt. pom. 1.4 (szatnia dzieci - kondygnacja II) + 34 szt. pom. 1.6 (szatnia dzieci - kondygnacja I)
5	SIEDZISKO PÓŁOKRĄGLE Z MATERACEM 45,4 x 90,8 x 32 cm	Do zestawienia z drugim siedziskiem półokrągłym z materacem; wymiary: dł. 45,4 cm x szer. 90,8 cm x wys. 32 cm, płyta wiórowa laminowana, przednie krawędzie zaokrąglone o promieniu 2 mm przy obrzeżu, tylne krawędzie oklejone obrzeżem ABS 0,7 mm w kolorze klon; pokrycie materia wykonane ze sztucznej skóry, materac zdejmowany, zaczepiany na rzep; kolorystyka materiały: żółty- 4 szt., pomarańczowy- 2 szt., zielony- 2 szt., czerwony- 4 szt.		12	6 szt. pom. 1.4 (szatnia dla dzieci - kondygnacja II) + 6 szt. - pom. 1.2 (szatnia dla dzieci - kondygnacja I)
6	REGAŁ NA ŚRODKI CZYSTOŚCI 60 x 39 x 180 cm	Szafka magazynowa ze stali nierdzewnej. 4 półki ze stali nierdzewnej. Wymiary: 60x39x180cm		2	1 szt. pom. 1.8 (pom. porządkowe) + 1 szt. pom. 2.30 (pom. porządkowe)
7	REGAŁ MAGAZYNOWY WYSOKI 197 x 101 x 40 cm	1970x1010x400mm, szary. Z zabezpieczeniem podłogi i regulowanymi półkami z szyną wzmacniającą. Regulowane półki, 150 kg / półkę. Podstawowy moduł regału magazynowego wykonany z malowanej proszkowo blachy stalowej. Półki w regulacji co 40mm. Wyposażone w szyny wzmacniające na spodzie. Regał dostarczany z nóżkami. Waga 29kg.		53	1 szt. pom. 1.11 (magazyn) + 4 szt. pom. 1.17 (magazyn) + 10 szt. pom. 1.29 (archiwum) + 4 szt. pom. 1.30 (magazyn zewnętrzny) + 11 szt. pom. 1.44 (magazyn) + 9 szt. pom. 2.2 (magazyn) + 5 szt. pom. 2.4 (magazyn) + 9 szt. pom. 2.27 (magazyn)
8	REGAŁ MAGAZYNOWY NISKI 160 x 101 x 40 cm	1600x1010x400mm, szary. Z zabezpieczeniem podłogi i regulowanymi półkami z szyną wzmacniającą. Regulowane półki, 150 kg / półkę. Podstawowy moduł regału magazynowego wykonany z malowanej proszkowo blachy stalowej. Półki w regulacji co 40mm. Wyposażone w szyny wzmacniające na spodzie. Regał dostarczany z nóżkami.		4	4 szt. pom. 1.11 (magazyn)
9	SZAFKA NISKA 78 x 42 x 90 cm	laminowana płyta wiórowa, zaokrąglone krawędzie (przednie o promieniu 2mm, tylne oklejone obrzeżem ABS 0,7 mm), wymiary: szerokość: szer. x gł. x wys. 78 x 42 x 90 cm, kolor korpusu: buk, kolor frontów: 1x biały, 1xniebieski, 1x jasnoniebieski, 1xciemnoniebieski		1	1 szt. - pom. 1.12 (pokój karmienia i przewijania)

10	SZAFKA NISKA 78 x 42 x 90 cm	laminowana płyta wiórowa, zaokrąglone krawędzie (przednie o promieniu 2mm, tylne oklejone obrzeżem ABS 0,7 mm), wymiary: szerokość: szer. x gł. x wys. 78 x 42 x 90 cm, kolor korpusu: buk, kolor frontów: 2x biały, 2x kolor dodatkowy		8	1. szt. kolor dodatkowy żółty pom. 1.18 (sala dziecięca) + 1 szt. kolor dodatkowy pomarańczowy pom. 1.21 (sala dziecięca) + 1 szt. kolor dodatkowy czerwony pom. 1.22 (sala dziecięca) + 1 szt. kolor dodatkowy różowy pom. 1.25 (sala dziecięca) + 1 szt. kolor dodatkowy fioletowy pom. 2.6 (sala dziecięca) + 1 szt. kolor dodatkowy ciemnoniebieski pom. 2.9 (sala dziecięca) + 1 szt. kolor dodatkowy niebieski pom. 2.11 (sala dziecięca) + 1 szt. kolor dodatkowy jasnoniebieski pom. 2.14 (sala dziecięca)
11	SZAFKA NISKA 78 x 42 x 90 cm	minowana płyta wiórowa, zaokrąglone krawędzie (przednie o promieniu 2mm, tylne oklejone obrzeżem ABS 0,7 mm), wymiary: szerokość: szer. x gł. x wys. 78 x 42 x 90 cm, kolor korpusu: buk, kolor frontów: 2x biały, 1x różowy, 1x jasnoniebieski		10	5 szt. pom. 2.5 (sala warsztatowa) + 5 szt. pom. 2.10 (sala warsztatowa)
12	PÓŁKA NA KSIĄŻKI 18 x 110 x 55 cm	Drewniana półka na książki w kolorze białym, głębokość 18 cm, wysokość całkowita 110 cm, szerokość 55 cm		1	1 szt. pom. 1.12 (pokój karmienia i przewijania)
13	PÓŁKA NA KSIĄŻKI 18 x 110 x 80 cm	Drewniana półka na książki w kolorze naturalnym, głębokość 18 cm, wysokość całkowita 110 cm, szerokość 80 cm		16	2 szt. pom. 1.18 (sala dziecięca) + 2 szt. pom. 1.21 (sala dziecięca) + 2 szt. pom. 1.22 (sala dziecięca) + 2 szt. pom. 1.25 (sala dziecięca) + 2 szt. pom. 2.6 (sala dziecięca) + 2 szt. pom. 2.9 (sala dziecięca) + 2 szt. pom. 2.11 (sala dziecięca) + 2 szt. pom. 2.14 (sala dziecięca)
14	PRZEWIJAK	Składany, do montażu na ścianie, materiał: termoplastyczny polietylen, kolor biały, zapinany i regulowany pas bezpieczeństwa z nylonu chroniący dziecko przed wypadnięciem, z pomocznym uchwytem na torbę, Wymiary: wysokość 787 mm / szerokość 489 mm; głębokość w pozycji złożonej: 103 mm, głębokość w pozycji rozłożonej: 813 mm, Zamontowany dozownik na 50 rozścielanych wkładek		1	1 szt. pom. 1.12 (pokój karmienia i przewijania)
15	WIESZAK SZATNIOWY 120 x 55 x 170 cm	dwustronny, na kółkach 120x55x170cm, na 40 haków, konstrukcja z rury stalowej, malowana proszkowo na czarno		3	3 szt. pom. 1.13 (szatnia przy sali wielofunkcyjnej)
16	KOZETKA 190 x 70 x 72 cm	Kozetka trzyczęściowa z regulowanym kątem nachylenia wezgłowia i podnóżka. • wym. 190 x 70 x 72 cm, konstrukcja metalowa, leżanka pokryta skajem, wymiary: 190 x 70 x 72, kolor biały lub beżowy, z wieszakiem na ręczniki		1	1 szt. pom. 1.15 (pielęgniarka/pielęgniarz)
17	STOLEK REHABILITACYJNY	Z regulowaną wysokością i podstawą na kółkach, regulacja wysokości 49-60 cm, śr. siedziska 35 cm, siedzisko pokryte skajem, kolor jak kozetka		1	1 szt. pom. 1.15 (pielęgniarka/pielęgniarz)
18	PARAWAN PIELĘGNIARSKI 170 x 100 cm	Jednoskrzydłowy, wysokość 170cm, szerokość 100cm, z układem jezdnym i pokrętłem blokującym, konstrukcja metalowa, zasłona bawełniana w kolorze białym		1	1 szt. pom. 1.15 (pielęgniarka/pielęgniarz)
19	BIURKO MEDYCZNE 120 x 70 x 75 cm	wymiary: 120 x 70 x 75 cm, korpus w kolorze białym o wymiarach 120 x 70 x 75 cm, posiada 3 szuflady. Szuflada zamykana na zamek. Biurko metalowe białe z trzema szufladami oraz wysuwana szufladą na klawiaturę, blat wykonany z MDFu laminowanego ognioodpornego w kolorze białym o grubości 2,5 cm, pozostałe elementy metalowe o grubości blachy 0,7 cm, malowane proszkowo, kolor biały		1	1 szt. pom. 1.15 (pielęgniarka/pielęgniarz)
20	KRZESŁO BIUROWE NA KÓŁKACH	Z kółkami, z wysokim oparciem i podłokietnikami, siedzisko z pianki poliuretanowej, podstawa z 5 nogami i kółkami z aluminium z epoksydową/ poliestrową powłoką proszkową, kółka z tworzywa syntetycznego, kolor konstrukcji biały, kolor siedziska beżowy		31	2 szt. pom. 1.18 (sala dziecięca) + 2 szt. pom. 1.21 (sala dziecięca) + 1 szt. pom. 1.15 (pielęgniarka/pielęgniarz) + 2 szt. pom. 1.22 (sala dziecięca) + 2 szt. pom. 1.25 (sala dziecięca) + 1 szt. pom. 1.26 (biuro) + 1 szt. pom. 1.27 (biuro) + 3 szt. pom. 1.28 (biuro) + 2 szt. pom. 2.5 (sala warsztatowa) + 2 szt. pom. 2.6 (sala dziecięca) + 2 szt. pom. 2.9 (sala dziecięca) + 2 szt. pom. 2.10 (sala warsztatowa) + 2 szt. pom. 2.11 (sala dziecięca) + 2 szt. pom. 2.14 (sala dziecięca) + 1 szt. pom. 2.15 (gabinet terapeutyczny) + 1 szt. pom. 2.16 (gabinet terapeutyczny) + 1 szt. pom. 2.17 (gabinet terapeutyczny) + 2 szt. pom. 2.19 (pokój nauczycielski)

21	SZAFKA MEDYCZNA 80x44x200	Metalowa, kolor biały, zamykana na klucz, dolne półki z zamknięciem pełnym, górne z zamknięciem przeszkłonym		1	1 szt. pom. 1.15 (pielegniarka/pielegniarz)
22	SCENA MOBILNA 40/60 x 488 x 244 cm	Zestaw składanych podestów scenicznych. Wymiary (po rozłożeniu): wys. 40/60 cm, dł. 488 cm, szer. 244 cm (ok. 12m2). Materiał: stal malowana proszkowo (konstrukcja, balustrady), winyl (nawierzchnia), tkanina trudnopalna (kolor ciemnoniebieski). Skład zestawu: 4 podesty, 2 zasłonki maskujące o szer. 122 cm, 2 zasłonki maskujące o szer. 244 cm, 2 schodki (2-stopniowe) o szer. 91 cm, 2 balustrady o szer. 122 cm, wys. 133 cm. Maksymalne obciążenie pojedynczego podestu: 2000 kg. Transport na kółkach, antypoślizgowa powierzchnia, regulacja wysokości 40 lub 60cm, montaż beznarzędziowy.		1	1 szt. pom. 1.16 (sala wielofunkcyjna)
23	DRABINKA GIMNASTYCZNA 60 x 200 cm	lakierowane drewno, mocowana do ściany, zaczepy (okucia) w zestawie, wym. 60 x 200 cm, 16 szczebli		10	10 szt. pom. 1.16 (sala wielofunkcyjna)
24	MATERAC GIMNASTYCZNY 150 x 100 x 10 cm	Trzyczęściowy, składany 150x100x10cm, 4,5kg, kolor żółty		10	10 szt. pom. 1.16 (sala wielofunkcyjna)
25	SIATKI OCHRONNE NA OKNA	Siatki ochronne, wymiary wg. okien. Siatki demontowalne. Wielkość oczka:4,5 x 4,5 cm. Materiał:polipropylen PP – bezwęzłowy. Grubość sznurka:3mm. Kolor beżowy. Okno o wymiarach 100 x 280 cm.		6	6 szt. pom. 1.16 (sala wielofunkcyjna)
26	SIATKI OCHRONNE NA OKNA	Siatki ochronne, wymiary wg. okien. Siatki demontowalne. Wielkość oczka:4,5 x 4,5 cm. Materiał:polipropylen PP – bezwęzłowy. Grubość sznurka:3mm. Kolor beżowy. Okno o wymiarach 400 x 280 cm.		1	1 szt. pom. 1.16 (sala wielofunkcyjna)
27	PIANINO	Pianino elektroniczne stacjonarne: Pełnowartościowe (nowe) pianino cyfrowe z wazoną klawiaturą fortepianową, dedykowanym, drewnianym statywem oraz listwą z 3 pedałami, pulpitem nutowy zintegrowany z obudową, lawa fortepianowa w kolorze obudowy, komplet słuchawek. Kolor z palety czarny/mahoni/palisander. Klawiatura 88 klawiszowa (A0-C8) w pełni wazona młoteczkowa (np. typu Responsive Hammer RH3, Graded Key Hammer Action itp.), która precyzyjnie symuluje klawiaturę akustycznego fortepianu, z różnymi strefami twardości klawiatury – cięższa w niskich oktavach, lżejsza w górnym rejestrze. do wyboru kilka poziomów czułości (np.: light, normal, heavy stable, fixed). Czujniki klawisza minimum 4 poziomowe. System nagłośnieniowy stereo zapewniający wysoki poziom głośności i brzmienie fortepianu (oczekiwany min.2x10W). Słuchawki pełnozakresowe, pełne nauszne. Instrument jest również wyposażony w łączność audio Bluetooth.  Instrument powinien cechować się właściwościami: 1)Możliwość nałożenia na siebie dwóch brzmień z regulacją balansu ich głośności 2)Podział klawiatury na dwie oddzielne sekcje z możliwością wyboru punktu podziału 3)Wybór pogłosu i innych efektów, również z jego natężeniem 4)Transpozycja o 12 półtonów w górę lub w dół 5)Wybór czułości klawiatury lub jej wyłączenie 6)Bezprzewodowe odtwarzanie audio przez Bluetooth; 7)Kład optymalizacji dźwięku stereo w słuchawkach; 8)Brzmienia: grupy sampleowane piano, electric piano, string, organ, itd. 9)Wyświetlacz 10)Metronom 11)Procesor efektów DSP, reverb 12)Pedaly Soft, Sostenuto, Damper Referencyjne instrumenty to (bez preferencji kolejności): KURZWEIL M230 SR, Casio PX-870 BN KAWAI KDP 120, KORG C1 Air, ROLAND FP-30X, Yamaha YDP-144B. (poziom cenowy ok.5-5,5 tys. zł). Kompletne wyposażenie w instrument z obudową pianina, z głośnikami, zasilaczem i pulpitem nutowym, pedały, słuchawki, ławka, instrukcja obsługi w języku polskim		1	1 szt. pom. 1.16 (sala wielofunkcyjna)
28	ŁAWKA GIMNASTYCZNA 200 x 31 cm	Ławki wykonane z lakierowanego drewna iglastego. Drewniane nogi posiadają niebrudzące stopki z gumy. Wsporniki stalowe łączące elementy ławki usztywniają jej konstrukcję zapewniając stabilność oraz bezpieczeństwo eksploatacji. Wszystkie krawędzie płyty, belki oraz nóg są zaokrąglone. Ławka posiada stały zaczep umożliwiający zawieszanie na drabince, drążku lub skrzyni gimnastycznej. Po odwróceniu belka ławki o szerokości 10 cm może służyć jako równoważnia. Długość ławki 2m. Wysokość ławki 31cm.		5	5 szt. pom. 1.16 (sala wielofunkcyjna)
29	ELASTYCZNY RĘKAW DO ZABAW GRUPOWYCH wys. 150 cm	Wykonany w 80% z Nylonu i 20% z Lycry, wysokość 1,5 m		8	8 szt. pom. 1.16 (sala wielofunkcyjna)
30	SKRZYNIA GIMNASTYCZNA MAŁA	4-elementowa skrzynia z materacami. Skrzynia wykonana z pianki. Skrzynia składa się z czterech niezależnych części łączonych trwałym, mocnym rzepem. Dwa materace dopasowane szerokością do skrzyni świetnie amortyzują upadek, ale mogą być także używane oddzielnie. Pokrowce wykonane z trwałej, odpornej na ścieranie tkaniny. Wymiary skrzyni: 90 x 70 x 85 cm. Wymiary materaców: krótszy (do wysokości) 70 x 90 x 7 cm, dłuższy (do zeskoków) 100 x 90 x 7 cm. Obszycie wykonane jest w kilku żywych kolorach- ze skaju.		2	2 szt. pom. 1.16 (sala wielofunkcyjna)
31	ŚCIEŻKA SENSORYCZNA FAKTUROWA 6 * 45 x 35 cm	Ścieżka fakturowa składa się z 6 tafli o różnorodnej fakturze, które pozwalają rozwijać wrażliwość dotykową. Stymuluje receptory znajdujące się w stopach. Chodzenie po ścieżce dodatkowo usprawnia motorykę dużą i rozwija równowagę. Wypełnienia elementów ścieżki: półkule drewniane wysokie, półkule drewniane płaskie, ostra trawka, włochata wykładzina, wykładzina z rowkami, miękka, pluszowa wykładzina. Wymiary tafli: 45 x 35 cm (wykonane ze sklejki #10 mm).		2	2 szt. pom. 1.16 (sala wielofunkcyjna)
32	WÓZEK NA PIŁKI	Wózek na piłki z możliwością składania i rozkładania. Konstrukcja aluminiowa, ścianki z siatki. Pojemność: ok. 20 piłek. Wym. złożone: 15 x 15 x 88 cm, wym. po rozłożeniu: 88 x 45 x 62 cm		2	2 szt. pom. 1.16 (sala wielofunkcyjna)
33	PIŁKI	Dziecięca piłka do koszykówki miękka 22cmx15sztuk, dziecięca miękka piłka nożna 20cmx15sztuk, dziecięca piłka plażowa 30cmx10sztuk		40	40 szt. pom. 1.16 (sala wielofunkcyjna)
34	ZESTAW DO UNIHOKEJA	Łopatka ażurowa. dl. 80 cm, dl. łopatkii 24 cm, 6 sztuk+ 2 drążki+ 2 bramki składane		4	4 szt. pom. 1.16 (sala wielofunkcyjna)

35	STOJAK DO GRY W KOSZYKÓWKĘ	Materiał: tworzywo sztuczne, stojak do koszykówki z 4 częściami (każda wysokość 30 cm), jest łatwy w montażu i demontażu. Regulowany: kosz do koszykówki o wysokości 150 cm-od 63 do 150 cm.		2	2 szt. pom. 1.16 (sala wielofunkcyjna)
36	BRAMKA	Materiał: ocynkowany, lakierowany proszkowo metalowy stelaż, siatka z poliestru. Wymiary: 130 x 95 x 50 cm.		4	4 szt. pom. 1.16 (sala wielofunkcyjna)
37	KOZIOŁ TRAPEZOWY	Materiał: brzoza, szczeble wykonane z jesionu. Wiek: 1,5 roku. Wymiary: dł. 75 x szer. 79,5 x wys. 45 cm.		5	5 szt. pom. 1.16 (sala wielofunkcyjna)
38	ŁUKI NA STOJAKACH	Materiał: tworzywo sztuczne. Wymiary: dł. 41 cm, stojak Ø 8 cm. Wiek: od 3 lat.		12	12 szt. pom. 1.16 (sala wielofunkcyjna)
39	KRZESŁO SZTAPLOWANE	Konstrukcja krzesła wykonana została z tworzywa w kolorze szarym, natomiast siedzisko z polipropylenu w kolorach: zielonym (25), żółtym (25), czerwonym (25) oraz niebieskim (25). Nogi krzesła są wykonane z jednoczęściowego poliamidu wypełnione włóknem szklanym w kolorze szarym. Specjalna konstrukcja nóg zapewnia funkcję łatwego łączenia i sztaplowania krzesel. wysokość całkowita: 95 cm, wysokość do siedziska: 49 cm, szerokość: 56 cm, głębokość: 39 cm, maksymalne obciążenie: 130 kg		100	100 szt. pom. 1.16 (sala wielofunkcyjna)
40	ZABUDOWA ŚCIENNA	wg. rysunku szczegółowego - rys. AW-7 Projektu wnętrz		8	1. szt. kolor dodatkowy żółty pom. 1.18 (sala dziecięca) + 1 szt. kolor dodatkowy pomarańczowy pom. 1.21 (sala dziecięca) + 1 szt. kolor dodatkowy czerwony pom. 1.22 (sala dziecięca) + 1 szt. kolor dodatkowy różowy pom. 1.25 (sala dziecięca) + 1 szt. kolor dodatkowy fioletowy pom. 2.6 (sala dziecięca) + 1 szt. kolor dodatkowy ciemnoniebieski pom. 2.9 (sala dziecięca) + 1 szt. kolor dodatkowy niebieski pom. 2.11 (sala dziecięca) + 1 szt. kolor dodatkowy jasnoniebieski pom. 2.14 (sala dziecięca)
41	MEBLE „DOMKI”	laminowana płyta wiórowa, zaokrąglone krawędzie (przednie o promieniu 2mm, tylne oklejone obrzeżem ABS 0,7 mm), wymiary: szerokość: szer. x gł. x wys. 116x148x40+116x148x40+78x129x40+116x148x40cm, kolor korpusu: buk, kolor frontów: biały + kolor dodatkowy		8	1. szt. kolor dodatkowy żółty pom. 1.18 (sala dziecięca) + 1 szt. kolor dodatkowy pomarańczowy pom. 1.21 (sala dziecięca) + 1 szt. kolor dodatkowy czerwony pom. 1.22 (sala dziecięca) + 1 szt. kolor dodatkowy różowy pom. 1.25 (sala dziecięca) + 1 szt. kolor dodatkowy fioletowy pom. 2.6 (sala dziecięca) + 1 szt. kolor dodatkowy ciemnoniebieski pom. 2.9 (sala dziecięca) + 1 szt. kolor dodatkowy niebieski pom. 2.11 (sala dziecięca) + 1 szt. kolor dodatkowy jasnoniebieski pom. 2.14 (sala dziecięca)
42	DYWAN 4 x 5 m	Dywan z motywem dziecięcym, główny kolor szary, skład runa 100% PP heat-set frise przędza pojedyncza. Posiada Certyfikat Zdgodności - tzn. Atest Higieniczny. Pokryty środkiem uniepalniającym, wysokość runa min. 7mm, wymiary 4x5m		8	1. szt. pom. 1.18 (sala dziecięca) + 1 szt. pom. 1.21 (sala dziecięca) + 1 szt. pom. 1.22 (sala dziecięca) + 1 szt. pom. 1.25 (sala dziecięca) + 1 szt. pom. 2.9 (sala dziecięca) + 1 szt. pom. 2.11 (sala dziecięca) + 1 szt. pom. 2.14 (sala dziecięca)
43	KRZESEŁKO PRZEDSZKOLE rozmiar 1 (93-116cm)	Krzeszełko drewniane wykonane z drewna bukowego 21x45mm, siedzisko i oparcie z trwałej, lakierowanej sklejki bukowej o gr. 8mm, krzesło polakierowane, na nóżkach plastikowe ślizgające zabezpieczające podłogę przed zarysowaniem. Kolor oparcia i siedziska piaskowy. Rozmiar 1 (93-116 cm) - 50szt.		50	25 szt. rozmiar 1 pom. 1.22 (sala dziecięca) + 25 szt. rozmiar 1 pom. 1.25 (sala dziecięca)
44	KRZESEŁKO PRZEDSZKOLE rozmiar 2 (108-121 cm)	Krzeszełko drewniane wykonane z drewna bukowego 21x45mm, siedzisko i oparcie z trwałej, lakierowanej sklejki bukowej o gr. 8mm, krzesło polakierowane, na nóżkach plastikowe ślizgające zabezpieczające podłogę przed zarysowaniem. Kolor oparcia i siedziska piaskowy. Rozmiar 2 (108-121 cm) - 68 szt.		68	25 szt. rozmiar 2 pom. 1.18 (sala dziecięca) + 25 szt. rozmiar 2 pom. 1.21 (sala dziecięca) + 18 szt. rozmiar 2 pom. 2.5 (sala warsztatowa)
45	KRZESEŁKO PRZEDSZKOLE rozmiar 3 (119-142 cm)	Krzeszełko drewniane wykonane z drewna bukowego 21x45mm, siedzisko i oparcie z trwałej, lakierowanej sklejki bukowej o gr. 8mm, krzesło polakierowane, na nóżkach plastikowe ślizgające zabezpieczające podłogę przed zarysowaniem. Kolor oparcia i siedziska piaskowy. Rozmiar 3 (119-142 cm) - 124 szt.		124	25 szt. rozmiar 3 pom. 2.6 (sala dziecięca) + 25 szt. rozmiar 3 pom. 2.9 (sala dziecięca) + 18 szt. rozmiar 3 pom. 2.10 (sala warsztatowa) + 25 szt. rozmiar 3 pom. 2.11 (sala dziecięca) + 25 szt. rozmiar 3 pom. 2.14 (sala dziecięca) + 2 szt. rozmiar 3 pom. 2.15 (gabinet terapeutyczny) + 2 szt. rozmiar 3 pom. 2.16 (gabinet terapeutyczny) + 2 szt. rozmiar 3 pom. 2.17 (gabinet terapeutyczny)

46	STOLIK DLA DZIECI 120x80	Regulowane nogi 40 – 58 cm. Blat: płyta melamina 18 mm, obrzeże ABS 2 mm. Nogi: drewno bukowe. Stabilne i bezpieczne. wymiary blatu: 120x80cm		51	6 szt. pom. 1.18 (sala dziecięca) + 6 szt. pom. 1.21 (sala dziecięca) + 6 szt. pom. 1.22 (sala dziecięca) + 6 szt. pom. 1.25 (sala dziecięca) + 6 szt. pom. 2.6 (sala dziecięca) + 6 szt. pom. 2.9 (sala dziecięca) + 6 szt. pom. 2.11 (sala dziecięca) + 6 szt. pom. 2.14 (sala dziecięca) + 1 szt. pom. 2.15 (gabinet terapeutyczny) + 1 szt. pom. 2.16 (gabinet terapeutyczny) + 1 szt. pom. 2.17 (gabinet terapeutyczny)
47	STOLIK DLA DZIECI SZEŚCIOKĄTNY O BOKU 70	Regulowane nogi 40 – 58 cm. Stół z blatem w kształcie sześciokąta o boku 700 mm. Blat wykonany z laminowanej płyty meblowej 18 mm oklejonej okleiną PCV 2 mm. Kolor blatu piaskowy		6	3 szt. – pom. 2.5 (sala warsztatowa) + 3 szt. – pom. 2.10 (sala warsztatowa)
48	BIURKO OPIEKUNA 100 x 75 x 60 cm	Wymiary: szer. 100 x wys. 75 x gł. 60 cm, laminowana płyta wiórowa, zaokrąglone krawędzie (przednie o promieniu 2mm, tyłne oklejone obrzeżem ABS 0,7 mm), kolor korpusu: buk, kolor frontów: biały, biurko wyposażone w szufladę zamykaną na klucz		18	2 szt. pom. 1.18 (sala dziecięca) + 2 szt. pom. 1.21 (sala dziecięca) + 2 szt. pom. 1.22 (sala dziecięca) + 2 szt. pom. 1.25 (sala dziecięca) + 1 szt. pom. 2.5 (sala warsztatowa) + 2 szt. pom. 2.6 (sala dziecięca) + 2 szt. pom. 2.9 (sala dziecięca) + 1 szt. – pom. 2.10 (sala warsztatowa) + 2 szt. pom. 2.11 (sala dziecięca) + 2 szt. pom. 2.14 (sala dziecięca)
49	LÓŻECZKO DZIECIĘCE 132,5 x 59 x 12 cm	Łóżeczko ze stalową konstrukcją i tkaniną przepuszczającą powietrze, Narożniki z tworzywa sztucznego stanowią nóżki łóżeczka, a ich konstrukcja pozwala na układanie łóżeczek jedno na drugim, łóżeczka wyposażone w materace, wym. 132,5 x 59 x 12 cm, maksymalne obciążenie 60 kg, kolor szary		50	25 szt. pom. 1.22 (sala dziecięca) + 25 szt. pom. 1.25 (sala dziecięca)
50	WÓZEK DO LÓŻECZEK	Metalowa konstrukcja, wymiary dostosowane do łóżeczek		4	2 szt. pom. 1.22 (sala dziecięca) + 2 szt. pom. 1.25 (sala dziecięca)
51	KONTENER POD BIURKO 43 x 58 x 60 cm	o wymiarach: szerokość: 43cm, głębokość: 58cm oraz wysokość: 60cm. Płyta melaminowana, klasa higieniczności E1. Wieniec górny o grubości 25mm wykończony obrzeżem 2 mm. Trzy szuflady + szuflada piórnikowa - zamykane zamkiem centralnym. Kółeczka do łatwego przesuwania po podłodze. Uchwyty drewniane -dębowe, lakierowane. Waga ok. 30kg		10	1 szt. pom. 1.26 (biuro) + 1 szt. pom. 1.27 (biuro) + 3 szt. pom. 1.28 (biuro) + 1 szt. pom. 2.15 (gabinet terapeutyczny) + 1 szt. pom. 2.16 (gabinet terapeutyczny) + 1 szt. pom. 2.17 (gabinet terapeutyczny) + 2 szt. pom. 2.19 (pokój nauczycielski)
52	BIURKO GABINETOWE 150 x 75 cm	szerokość 150cm, głębokość 75cm, wysokość:72,8cm, blat o grubości 25mm, wykończony obrzeżem 2mm, Płyta melaminowana, klasa higieniczności E0,5. Stelaż stołu metalowy, malowany proszkowo. Nogi o profilu 30x30mm, rama pod blatem o profilu 40x20mm. Rama oraz nogi wycinane są w technologii laserowej. Precyzyjnie wycięte elementy przekładają się na łatwość montażu oraz stabilność stołu. Regulatory poziomujące krzywiznę podłogi. Waga stołu: 27kg. Dopasowane do kontenera pod biurko.		10	1 szt. pom. 1.26 (biuro) + 1 szt. pom. 1.27 (biuro) + 3 szt. pom. 1.28 (biuro) + 1 szt. pom. 2.15 (gabinet terapeutyczny) + 1 szt. pom. 2.16 (gabinet terapeutyczny) + 1 szt. pom. 2.17 (gabinet terapeutyczny) + 2 szt. pom. 2.19 (pokój nauczycielski)
53	SZAFKA AKTOWA NISKA 80 x 35,5 x 120 cm	Szafka aktowa zamykana drzwiami skrzydłowymi. Szafka o wymiarach: szerokość: 80cm, głębokość: 35,5cm, wysokość: 120cm. Wieniec górny o grubości 18mm, wykończony obrzeżem 2mm. Płyta melaminowana, klasa higieniczności E0,5. Regulatory poziomujące krzywiznę podłogi – do 15mm. Konstrukcja wieńcowa. Zamek punktowy. Zawiasy, 100 stopni rozwarcia. Nóżki i uchwyty drewniane, dębowe lakierowane. Plecy dzielone, z płyty HDF. Szafka posiada 3 przestrzenie na segregatory. Waga szafki– ok. 36kg. Kolor biały. Szafka zamykana na klucz.		17	2 szt. pom. 1.26 (biuro) + 2 szt. pom. 1.27 (biuro) + 3 szt. pom. 1.28 (biuro) + 2 szt. pom. 2.15 (gabinet terapeutyczny) + 2 szt. pom. 2.16 (gabinet terapeutyczny) + 2 szt. pom. 2.17 (gabinet terapeutyczny) + 4 szt. pom. 2.19 (pokój nauczycielski)
54	SZAFKA AKTOWA WYSOKA 80 x 35,5 x 189 cm	Szafka aktowa zamykana drzwiami skrzydłowymi. Szafka o wymiarach: szerokość: 80cm, głębokość: 35,5cm, wysokość: 189cm. Wieniec górny o grubości 18mm, wykończony obrzeżem 2mm. Płyta melaminowana, klasa higieniczności E0,5. Regulatory poziomujące krzywiznę podłogi – do 15mm. Konstrukcja wieńcowa. Zamek punktowy. Zawiasy, 100 stopni rozwarcia. Nóżki i uchwyty drewniane, dębowe lakierowane. Plecy dzielone, z płyty HDF. Jedna półka stała, trzy półki ruchome. Szafa posiada 5 przestrzeni na segregatory. Waga szafy– ok. 54kg. Szafka zamykana na klucz.		14	2 szt. pom. 1.26 (biuro) + 2 szt. pom. 1.27 (biuro) + 3 szt. pom. 1.28 (biuro) + 1 szt. pom. 2.15 (gabinet terapeutyczny) + 1 szt. pom. 2.16 (gabinet terapeutyczny) + 1 szt. pom. 2.17 (gabinet terapeutyczny) + 4 szt. pom. 2.19 (pokój nauczycielski)
55	WIESZAK ŚCIENNY BIUROWY 150 x 45 cm	Wieszak płytowy do zawieszenia na ścianie, kolor dąb. Posiada 3 haczyki na ubrania. Wymiary wieszaka: wysokość 150cm, szerokość 45cm. Grubość płyty - 1,8cm.		8	1 szt. pom. 1.26 (biuro) + 1 szt. pom. 1.27 (biuro) + 1 szt. pom. 1.28 (biuro) + 1 szt. pom. 2.15 (gabinet terapeutyczny) + 1 szt. pom. 2.16 (gabinet terapeutyczny) + 1 szt. pom. 2.17 (gabinet terapeutyczny) + 2 szt. pom. 2.19 (pokój nauczycielski)
56	FOTEL NA OBROTOWEJ KONSTRUKCJI	Fotel na obrotowej konstrukcji, na czteroramiennej obrotowej podstawie z polerowanego aluminium, wykończonej stopkami z tworzywa sztucznego, siedzisko ze skaju w kolorze białym		4	2 szt. – pom. 1.26 (biuro) + 2 szt. pom. 1.28 (biuro)
57	STOLIK KAWOWY fi 45 cm	Stolik kawowy o średnicy 45cm, na metalowej podstawie z 3 nóg, kolor dąb		2	1 szt. pom. 1.26 (biuro) + 1 szt. pom. 1.28 (biuro)

58	KRZESŁO BIUROWE BEZ KÓLEK	Z wysokim oparciem, siedzisko z pianki poliuretanowej, podstawa z 5 nogami z aluminium z epoksydową/ poliesterową powłoką proszkową, kolor konstrukcji biały, kolor siedziska beżowy		16	1 szt. pom. 1.26 (biuro) + 2 szt. pom. 1.28 (biuro) + 1 szt. pom. 2.15 (gabinet terapeutyczny) + 1 szt. pom. 2.16 (gabinet terapeutyczny) + 1 szt. pom. 2.17 (gabinet terapeutyczny) + 10 szt. pom. 2.19 (pokój nauczycielski)
59	ZABUDOWA ANEKSU KUCHENNEGO	wg. rysunku szczegółowego - rys. AW-10 Projektu wnętrz		1	1 szt. pom. 1.30 (magazyn zewnętrzny)
60	STÓŁ WARSZTATOWY	Błat wykonany z płyty MDF 24mm, pokryty blachą ocynkowaną 1,5mm – szerokość 1600 mm/głębokość 700mm. Podwójna tablica perforowana, stal 1,2 mm – 1600mm/500mm. Półka ze ścianką o szerokości 628 mm/głębokość 352 mm. Szafka wieloszufladowe WD-5. Oświetlenie led. 1 Uchwyt na narzędzia. 1 Uchwyt na klucze. 1 Półka na spraye. 2 Duże półki. 1 Mała półka. 10 Haków.		1	1 szt. pom. 1.30 (magazyn zewnętrzny)
61	STOLEK WARSZTATOWY	Stołek warsztatowy o stalowej konstrukcji, pięć obrotowych kółek o 360°, całkowicie wyścielane siedzisko i dzieloną półkę na narzędzia. Maksymalny udźwieg to 136 kg. Wysokość stołka: 385 - 510 mm		1	1 szt. pom. 1.30 (magazyn zewnętrzny)
62	ŁODÓWKA DO ZABUDOWY 81,5 x 56 x 55 cm	Łodówka do zabudowy, podblatowa. Wymiar: 81,5 x 56 x 55 cm, Pojemność chłodziarki / zamrażarki 90 l / 16 l, Roczne zużycie prądu 188 kWh, system no Frost, poziom hałasu 40dB, klasa energetyczna G, 2 półki szklane, 2 półki w drzwiach, pojemnik na nabiał		3	1 szt. pom. 1.30 (magazyn zewnętrzny) + 1 szt. pom. 1.43 (aneks kuchenny) + 1 szt. pom. 2.19 (pokój nauczycielski)
63	POJEMNIK DO BEMARA	Pojemnik do bemaara ze stali nierdzewnej o wym. wysokość 200 mm, głębokość 325 mm, szerokość 530 mm, pojemność 26 l		12	4 szt. pom. 1.34 (kuchnia) + 4 szt. pom. 1.37 (pom. mycia wózków) + 4 szt. pom. 2.25 (pom. mycia wózków)
64	ZABUDOWA ANEKSU KUCHENNEGO	wg. rysunku szczegółowego - rys. AW-11 Projektu wnętrz		1	1 szt. pom. 1.43 (aneks kuchenny)
65	STOLEK BAROWY	Stołek barowy, bez oparcia, w kolorze czarnym, z regulacją wysokości, wysokość dla blatu 90cm		1	1 szt. pom. 1.43 (aneks kuchenny)
66	PIANKI KSZTAŁTKI	Pianki o różnych kształtach i kolorach- 2 pianki belki 120x30x30, 2 pianki H 60x60x30, 2 pianki opony 60x30x30, 2 pianki M 60x60x30, 2 pianki mosty 120x60x30		2	1 szt. pom. 2.5 (sala warsztatowa) + 1 szt. pom. 2.10 (sala warsztatowa)
67	MATERAC ZWIJANY 150 x 450 cm	materiał: środek wykonany z pianki polietylenowej wolnej od ftalanów (konstrukcja typu sandwich), wierzch z antypoślizgowej sztucznej skóry, wymiary: 150 x 450 cm, wysokość 3 cm, materac zwinięty w rulon Ø 40 cm, główny kolor zielony, waga produktu ok.10 kg		2	1 szt. pom. 2.5 (sala warsztatowa) + 1 szt. pom. 2.10 (sala warsztatowa)
68	LUSTRO LOGOPEDYCZNE 120 x 80 cm	Lustro logopedyczne 120x80cm, w ramie drewnianej		3	1 szt. pom. 2.15 (gabinet terapeutyczny) + 1 szt. pom. 2.16 (gabinet terapeutyczny) + 1 szt. pom. 2.17 (gabinet terapeutyczny)
69	SZAFKA UBRANIOWA 2-OSOBOWA 60 x 49 x 175 cm	Dwudrzwiowa szafka ubraniowa z ławeczką wyposażoną w półkę, wieszaki boczne oraz drążek na wieszaki ubraniowe. Drzwi posiadają otwory wentylacyjne. Szafka wykonana z blachy czarnej o grubości 0.6mm-0.8mm, malowana farbami proszkowymi (epoksydowo- poliesterowymi) w kolorze RAL 7035. Zamykana zamkiem krzywkowym. Podstawa- ławeczka, wykonana jest z profilu zamkniętego o przekroju kwadratu 30x30. Siedzisko tworzą listwy drewniane pokryte lakierem bezbarwnym. Wymiary: 60x49x175cm		12	12 szt. pom. 2.18 (szatnia i pom. socjalne pracowników z węzłem sanit.)
70	STÓŁ KONFERENCYJNY 264 x 138 x 74 cm	Wymiary 264x138x74cm, płyta melaminowana w wykończeniu drewnopodobnym buk, nogi metalowe malowane proszkowo na kolor biały		1	1 szt. pom. 2.19 (pokój nauczycielski)
71	ZABUDOWA ANEKSU KUCHENNEGO	wg. rysunku szczegółowego - według rysunku A-12 Projektu Wnętrz		1	1 szt. pom. 2.19 (pokój nauczycielski)
72	FOTELE 2-OSOBOWY	Oparcie, wymiary: szer. 135 cm, x wys. 70 cm, x gł. 86 cm, materiał obiciowy: tkanina (trudnopalny poliester, gramatura: ok. 310 g/m2, odporność na plamy: duża / łatwa w utrzymaniu, odporność na ścieranie: >60000 Test Martindale'a, odporność na ogień: materiał trudnopalny), materiał: drewno, płyta wiórowa, pianka, kolor obicia piaskowy beż		2	2 szt. pom. 2.19 (pokój nauczycielski)
73	FOTELE 1-OSOBOWY	Oparcie, wymiary: szer. 66 cm, x wys. 70 cm, x gł. 86 cm, materiał obiciowy: tkanina (trudnopalny poliester, gramatura: ok. 310 g/m2, odporność na plamy: duża / łatwa w utrzymaniu, odporność na ścieranie: >60000 Test Martindale'a, odporność na ogień: materiał trudnopalny), materiał: drewno, płyta wiórowa, pianka, kolor obicia jasnoniebieski		1	1 szt. pom. 2.19 (pokój nauczycielski)
74	STOLIK KAWOWY fi 55 cm	Stolik kawowy o średnicy 55cm, na metalowej podstawie z 3 nóg, kolor dąb		2	2 szt. pom. 2.19 (pokój nauczycielski)
75	REGAŁ NA BIELIZNĘ 60 x 39 x 180 cm	Szafka magazynowa ze stali nierdzewnej. 4 półki ze stali nierdzewnej. Wymiary: 60x39x180cm		4	4 szt. pom. 2.20 (pralnia)
76	WÓZEK DO SPRZĄTANIA	tworzywo sztuczne, stal chromowana; Hozmiary : szer. 72cm/wys. 97cm/dł. 102cm; podstawa wózka wyposażona w 4 kółka skrętne - wyposażony w uchwyt z brezentowym workiem na śmieci 120L - posiada dwa wiadra po 18L z prasą do wyciskania mopów - wyposażony w trzy kuwety		4	1 szt. magazyn 1.36 + 1 szt. magazyn 1.44 + 1 szt. magazyn 2.24 + 1 szt. magazyn 2.4