

**SPECYFIKACJA TECHNICZNA**

**WYKONANIA I ODBIORU ROBÓT BUDOWLANYCH**

**„Modernizacja hali widowiskowo - sportowej w Rakoniewicach”**

**Zamawiający: Gmina Rakoniewice  
Osiedle Parkowe 1  
62-067 Rakoniewice**

**Zawartość :**

**W. 00.00 Wymagania ogólne  
B . 01.00.00 Roboty malarskie  
B .02.00.00 Roboty pokrywcze  
B .03.00.00 Kowalsko ślusarskie**

**Opracował: Remigiusz Kabat**

**Data : 15.04.2022r.**

## **SPECYFIKACJA TECHNICZNA WYKONANIA I ODBIORU ROBÓT BUDOWLANYCH W.00.00 Wymagania ogólne**

### **1. WSTĘP**

#### 1.1. Przedmiot ST

1. Przedmiotem niniejszej specyfikacji technicznej (ST) są wymagania ogólne dotyczące wykonania i odbioru robót związanych z : „**Modernizacją hali widowiskowo - sportowej w Rakoniewicach**”.

#### 1.2. Zakres stosowania ST

Niniejsza specyfikacja techniczna jest stosowana jako dokument przetargowy i kontraktowy przy zleceniu i realizacji robót wymienionych w pkt. 1.1.

#### 1.3. Zakres robót objętych ST

Ustalenia zawarte w niniejszej specyfikacji obejmują wymagania ogólne, wspólne dla robót objętych specyfikacjami technicznymi.

Grupy:

- 45.1 - Przygotowanie terenu pod budowę
- 45.2 - Roboty budowlane w zakresie wznoszenia kompletnych obiektów budowlanych lub ich części oraz roboty w zakresie inżynierii lądowej i wodnej
- 45.3 - Roboty w zakresie instalacji budowlanych
- 45.4 - Roboty wykończeniowe w zakresie obiektów budowlanych

#### Projektowane prace budowlane

- rozebranie pokrycia papowego,
- rozebranie obróbek blacharskich,
- montaż obróbek blacharskich ,
- wykonanie spadków na dachu ze styropapy,
- wykonanie pokrycia dachowego z papy termozgrzewalnej ,
- wykonanie prac malarskich w budynku,
- montaż pochwyków ze stali nierdzewnej

#### 1.4. Charakterystyka przedsięwzięcia

ADRES INWESTYCJI

**OBIEKT: Hala widowiskowo - sportowa w Rakoniewicach**

**ADRES: ul. Nowotomska 362-067 Rakoniewice**

**dz. ewid. nr 115; 116; 117; 118/1; 118/2; 118/3/4**

#### 1.5. Określenia podstawowe

Ilekcioć w ST jest mowa o:

##### 1.5.1. obiekcie budowlanym - należy przez to rozumieć:

- a) budynek wraz z instalacjami i urządzeniami technicznymi,
  - b) budowle stanowiąca całość techniczno-użytkowa wraz z instalacjami i urządzeniami,
- 1.5.2. budynku - należy przez to rozumieć taki obiekt budowlany, który jest trwale związany z gruntem, wydzielony z przestrzeni za pomocą przegród budowlanych oraz posiada fundamenty i dach.
- 1.5.3. budowie - należy przez to rozumieć wykonanie obiektu budowlanego w określonym miejscu, a także odbudowę, rozbudowę. nadbudowę obiektu budowlanego.
- 1.5.4. robotach budowlanych - należy przez to rozumieć budowę, a także prace polegające na przebudowie, montażu, remoncie lub rozbiórce obiektu budowlanego.
- 1.5.5. remoncie - należy przez to rozumieć wykonywanie w istniejącym obiekcie budowlanym robót budowlanych polegających na odtworzeniu stanu pierwotnego, a nie stanowiących bieżącej konserwacji.
- 1.5.6. urządzeniach budowlanych - należy przez to rozumieć urządzenia techniczne związane z obiektem budowlanym zapewniające możliwość użytkowania obiektu zgodnie z jego przeznaczeniem, jak przyłącza i urządzenia instalacyjne, w tym służące oczyszczaniu lub gromadzeniu ścieków, a także przejazdy, ogrodzenia, place postojowe i place pod śmietniki.
- 1.5.7. terenie budowy - należy przez to rozumieć przestrzeń, w której prowadzone są roboty budowlane wraz z przestrzenią zajmowaną przez urządzenia zaplecza budowy.
- 1.5.8. prawie do dysponowania nieruchomością na cele budowlane - należy przez to rozumieć tytuł prawny wynikający z prawa własności, użytkownika wieczystego, zarządu, ograniczonego prawa rzeczowego albo stosunku zobowiązaniowego, prze widującego uprawnienia do wykonywania robót budowlanych.
- 1.5.9. pozwoleniu na budowę - należy przez to rozumieć decyzje administracyjna zezwalająca na rozpoczęcie i prowadzenie budowy lub wykonywanie robót budowlanych innych ni\_ budowa obiektu budowlanego.
- 1.5.10. dokumentacji budowy - należy przez to rozumieć pozwolenie na budowę wraz z załączonym projektem budowlanym. dziennik budowy. protokoły odbiorów częściowych i końcowych, w miarę potrzeby, rysunki i opisy służące realizacji obiektu, operaty geodezyjne i książkę obmiarów, a w przypadku realizacji obiektów metoda montażu - także dziennik montażu.

- 1.5.11. dokumentacji powykonawczej - należy przez to rozumieć dokumentację budowy z naniesionymi zmianami dokonanymi w toku wykonywania robót oraz geodezyjnymi pomiarami powykonawczymi.
- 1.5.12. terenie zamkniętym - należy przez to rozumieć teren zamknięty, o którym mowa w przepisach prawa geodezyjnego i kartograficznego:
- 1.5.13. aprobacie technicznej - należy przez to rozumieć pozytywną ocenę techniczną wyrobu, stwierdzającą jego przydatność do stosowania w budownictwie.
- 1.5.14. właściwym organie - należy przez to rozumieć organ nadzoru architektoniczno-budowlanego lub organ specjalistycznego nadzoru budowlanego, stosownie do ich właściwości określonych w rozdziale 8.
- 1.5.15. wyrobie budowlanym - należy przez to rozumieć wyrób w rozumieniu przepisów o ocenie zgodności, wytworzony w celu wbudowania, wmontowania, zainstalowania lub zastosowania w sposób trwały w obiekcie budowlanym, wprowadzany do obrotu jako wyrób pojedynczy lub jako zestaw wyborów do stosowania we wzajemnym połączeniu stanowiącym integralną całość użytkową.
- 1.5.16. organie samorządu zawodowego - należy przez to rozumieć organy określone w ustawie z dnia 15 grudnia 2000 r. o samorządach zawodowych architektów, inżynierów budownictwa oraz urbanistów (Dz. U. z 2001 r. Nr 5, poz. 42 z późn. zm.).
- 1.5.17. obszarze oddziaływania obiektu - należy przez to rozumieć teren wyznaczony w otoczeniu budowlanym na podstawie przepisów odrębnych, wprowadzających związane z tym obiektem ograniczenia w zagospodarowaniu tego terenu.
- 1.5.18. opłacie - należy przez to rozumieć kwotę należności wnoszona przez zobowiązanego za określone ustawa obowiązkowe kontrole dokonywane przez właściwy organ.
- 1.5.19. dzienniku budowy - należy przez to rozumieć dziennik wydany przez właściwy organ zgodnie z obowiązującymi przepisami, stanowiący urzędowy dokument przebiegu robót budowlanych oraz zdarzeń i okoliczności zachodzących w czasie wykonywania robót.
- 1.5.20. kierowniku budowy - osoba wyznaczona przez Wykonawcę robót, upoważniona do kierowania robotami i do występowania w jego imieniu w sprawach realizacji kontraktu, ponosząca ustawowa odpowiedzialność za prowadzoną budowę.
- 1.5.21. rejestrze obmiarów - należy przez to rozumieć - akceptowana przez Inspektora nadzoru książkę z ponumerowanymi stronami, służącą do wpisywania przez Wykonawcę obmiaru dokonanych robót w formie wyliczeń, szkiców i ewentualnie dodatkowych załączników. Wpisy w rejestrze obmiarów podlegają potwierdzeniu przez Inspektora nadzoru budowlanego.
- 1.5.22. laboratorium - należy przez to rozumieć laboratorium jednostki naukowej, zamawiającego, wykonawcy lub inne laboratorium badawcze zaakceptowane przez Zamawiającego, niezbędne do przeprowadzania niezbędnych badań i prób związanych z oceną jakości stosowanych wyrobów budowlanych oraz rodzajów prowadzonych robót.
- 1.5.23. materiałach - należy przez to rozumieć wszelkie materiały naturalne i wytwarzane jak również różne tworzywa i wyroby niezbędne do wykonania robót, zgodnie z dokumentacją projektową i specyfikacjami technicznymi zaakceptowane przez Inspektora nadzoru.
- 1.5.24. odpowiedniej zgodności - należy przez to rozumieć zgodność wykonanych robót dopuszczalnymi tolerancjami, a jeśli granice tolerancji nie zostały określone z przeciętnymi tolerancjami przyjmowanymi zwyczajowo dla danego rodzaju robót budowlanych.
- 1.5.25. poleceniu Inspektora nadzoru - należy przez to rozumieć wszelkie polecenia przekazane Wykonawcy przez Inspektora nadzoru w formie pisemnej dotyczące sposobu realizacji robót lub innych spraw związanych z prowadzeniem budowy.
- 1.5.26. projektancie - należy przez to rozumieć uprawnioną osobę prawną lub fizyczną będącą autorem dokumentacji projektowej.
- 1.5.27. rekultywacji - należy przez to rozumieć roboty mające na celu uporządkowanie i przywrócenie pierwotnych funkcji terenu naruszonego w czasie realizacji budowy lub robót budowlanych.
- 1.5.28. przedmiarze robót - należy przez to rozumieć zestawienie przewidzianych do wykonania robót według technologicznej kolejności ich wykonania wraz z obliczeniem i podaniem ilości robót w ustalonych jednostkach przedmiarowych.
- 1.5.29. części obiektu lub etapie wykonania - należy przez to rozumieć część obiektu budowlanego zdolna do spełniania przewidywanych funkcji techniczno-użytkowych i możliwa do odebrania i przekazania do eksploatacji.
- 1.5.30. ustaleniach technicznych - należy przez to rozumieć ustalenia podane w normach, aprobatach technicznych i specyfikacjach technicznych.
- 1.6. Ogólne wymagania dotyczące robót  
Wykonawca robót jest odpowiedzialny za jakość ich wykonania oraz za ich zgodność z dokumentacją projektową, ST i poleceniami Inspektora nadzoru.
- 1.6.1. Przekazanie terenu budowy  
Zamawiający, w terminie określonym w dokumentach umowy przekazuje Wykonawcy teren budowy wraz ze wszystkimi wymaganymi uzgodnieniami prawnymi i administracyjnymi, podaje lokalizację i współrzędne punktów

głównych obiektu oraz reperów. przekaże dziennik budowy oraz dwa egzemplarze dokumentacji projektowej i dwa komplety ST.

Na Wykonawcy spoczywa odpowiedzialność za ochronę przekazanych mu punktów pomiarowych do chwili odbioru końcowego robót. Uszkodzone lub zniszczone punkty pomiarowe Wykonawca odtworzy i utrwali na własny koszt.

#### 1.6.2. Dokumentacja projektowa

Przekazana dokumentacja projektowa ma zawierać opis, część graficzna, obliczenia i dokumenty, zgodne z wykazem podanym w szczegółowych warunkach umowy, uwzględniającym podział na dokumentację projektową:

- dostarczona przez Zamawiającego,
- sporządzona przez Wykonawcę.

#### 1.6.3. Nazwa i adres jednostki inwestycyjnej

INWESTOR: Gmina Rakoniewice, os. Parkowe 1 62-067 Rakoniewice

#### 1.6.4. Dokumentacja techniczna określająca przedmiot zamówienia i stanowiąca podstawę realizacji robót

- Część opisowa:

##### 1. Opis techniczny

- Część rysunkowa:

#### 1.6.5. Zgodność robót z dokumentacją projektową i ST

Dokumentacja projektowa, ST oraz dodatkowe dokumenty przekazane Wykonawcy przez Inspektora nadzoru stanowią załączniki do umowy, a wymagania wyszczególnione w choćby jednym z nich są obowiązujące dla Wykonawcy tak, jakby zawarte były w całej dokumentacji. W przypadku rozbieżności w ustaleniach poszczególnych dokumentów obowiązuje kolejność ich ważności wymieniona w "Ogólnych warunkach umowy". Wykonawca nie może wykorzystywać błędów lub opuszczeń w dokumentach kontraktowych, a o ich wykryciu winien natychmiast powiadomić Inspektora nadzoru, który dokona odpowiednich zmian i poprawek. W przypadku stwierdzenia ewentualnych rozbieżności podane na rysunku wielkości liczbowe wymiarów są ważniejsze od odczytu ze skali rysunków. Wszystkie wykonane roboty i dostarczone materiały mają być zgodne z dokumentacją projektową i ST. Wielkości określone w dokumentacji projektowej i w ST będą uważane za wartości docelowe, od których dopuszczalne są odchylenia w ramach określonego przedziału tolerancji. Cechy materiałów i elementów budowli muszą być jednorodne i wykazywać zgodność z określonymi wymaganiami, a rozrzuty tych cech nie mogą przekraczać dopuszczalnego przedziału tolerancji. W przypadku, gdy dostarczane materiały lub wykonane roboty nie będą zgodne z dokumentacją projektową lub ST i mają wpływ na niezadowalającą jakość elementu budowli, to takie materiały zostaną zastąpione innymi, a elementy budowli rozebrane i wykonane ponownie na koszt wykonawcy.

#### 1.6.6. Zabezpieczenie terenu budowy

Wykonawca jest zobowiązany do zabezpieczenia terenu budowy w okresie trwania realizacji kontraktu aż do zakończenia i odbioru ostatecznego robót. Wykonawca dostarczy, zainstaluje i będzie utrzymywać tymczasowe urządzenia zabezpieczające, w tym: ogrodzenia, poręczę, oświetlenie, sygnały i znaki ostrzegawcze, dozorców, wszelkie inne środki niezbędne do ochrony robót, wygody społeczności i innych. Koszt zabezpieczenia terenu budowy nie podlega odrębnej zapłacie i przyjmuje się, że jest włączony w cenę umowną.

#### 1.6.7. Ochrona środowiska w czasie wykonywania robót

Wykonawca ma obowiązek znać i stosować w czasie prowadzenia robót wszelkie przepisy dotyczące ochrony środowiska naturalnego. W okresie trwania budowy i wykonywania robót wykończeniowych Wykonawca będzie:

- a) utrzymywać teren budowy i wykopy w stanie bez wody stojącej,
- b) podejmować wszelkie konieczne kroki mające na celu stosowanie się do przepisów i norm dotyczących ochrony środowiska na terenie i wokół terenu budowy oraz będzie unikać uszkodzeń lub uciążliwości dla osób lub własności społecznej, a wynikających ze skażenia, hałasu lub innych przyczyn powstałych w następstwie jego sposobu działania.

#### 1.6.8. Ochrona przeciwpożarowa

Wykonawca będzie przestrzegać przepisy ochrony przeciwpożarowej.

Wykonawca będzie utrzymywać sprawny sprzęt przeciwpożarowy, wymagany odpowiednimi przepisami, na terenie baz produkcyjnych, w pomieszczeniach biurowych, mieszkalnych i magazynowych oraz w maszynach i pojazdach.

Materiały łatwopalne będą składowane w sposób zgodny z odpowiednimi przepisami i zabezpieczone przed dostępem osób trzecich. Wykonawca będzie odpowiedzialny za wszelkie straty spowodowane pożarem wywołanym jako rezultat

realizacji robót albo przez personel wykonawcy.

#### 1.6.9. Ochrona własności publicznej i prywatnej

Wykonawca odpowiada za ochronę instalacji i urządzeń zlokalizowanych na powierzchni terenu i pod jego poziomem, takie jak rurociągi, kable itp. Wykonawca zapewni właściwe oznaczenie i zabezpieczenie przed uszkodzeniem tych instalacji i urządzeń w czasie trwania budowy. O fakcie przypadkowego uszkodzenia tych instalacji Wykonawca bezzwłocznie powiadomi Inspektora nadzoru i zainteresowanych użytkowników oraz

będzie z nimi współpracował, dostarczając wszelkiej pomocy potrzebnej przy dokonywaniu napraw. Wykonawca będzie odpowiadać za wszelkie spowodowane przez jego działania uszkodzenia instalacji na powierzchni ziemi i urządzeń podziemnych wykazanych w dokumentach dostarczonych mu przez Zamawiającego.

#### 1.6.10 Bezpieczeństwo i higiena pracy.

Podczas realizacji robót wykonawca będzie przestrzegać przepisów dotyczących bezpieczeństwa i higieny pracy. W szczególności wykonawca ma obowiązek zadbać, aby personel nie wykonywał pracy w warunkach niebezpiecznych, szkodliwych dla zdrowia oraz nie spełniających odpowiednich wymagań sanitarnych. Wykonawca zapewni i będzie utrzymywał wszelkie urządzenia zabezpieczające, socjalne oraz sprzęt i odpowiednią odzież dla ochrony życia i zdrowia osób zatrudnionych na budowie. Uznaje się, że wszelkie koszty związane z wypełnieniem wymagań określonych powyżej nie podlegają odrębnej zapłacie i są uwzględnione w cenie umownej.

#### 1.6.11. Ochrona i utrzymanie robót

Wykonawca będzie odpowiedzialny za ochronę robót i za wszelkie materiały i urządzenia używane do robót od daty rozpoczęcia do daty odbioru ostatecznego.

#### 1.6.11. Stosowanie się do prawa i innych przepisów

Wykonawca zobowiązany jest znać wszelkie przepisy wydane przez organy administracji państwowej i samorządowej, które są w jakikolwiek sposób związane z robotami i będzie w pełni odpowiedzialny za przestrzeganie tych praw, przepisów i wytycznych podczas prowadzenia robót. Np. rozporządzenie Ministra Infrastruktury z dnia 6 lutego 2003 r. w sprawie bezpieczeństwa i higieny pracy podczas wykonywania robót budowlanych (Dz. U. z dn. 19.03.2003 r. Nr 47, poz. 401).

Wykonawca będzie przestrzegać praw patentowych i będzie w pełni odpowiedzialny za wypełnienie wszelkich wymagań prawnych odnośnie wykorzystania opatentowanych urządzeń lub metod i w sposób ciągły będzie informować Inspektora nadzoru o swoich działaniach, przedstawiając kopie zezwoleń i inne odnośne dokumenty.

## **2. MATERIAŁY**

### 2.1. Źródła uzyskania materiałów do elementów konstrukcyjnych

Wykonawca przedstawi Inspektorowi nadzoru szczegółowe informacje dotyczące, zamawiania lub wydobywania materiałów i odpowiednie aprobaty techniczne lub świadectwa badan laboratoryjnych oraz próbki do zatwierdzenia przez Inspektora nadzoru. Wykonawca zobowiązany jest do prowadzenia ciągłych badan określonych w ST w celu udokumentowania, że materiały uzyskane z dopuszczalnego źródła spełniają wymagania ST w czasie postępu robót.

Pozostałe materiały budowlane powinny spełniać wymagania jakościowe określone Polskimi Normami, aprobatami technicznymi, o których mowa w Specyfikacjach Technicznych (ST).

### 2.2. Pozyskiwanie masowych materiałów pochodzenia miejscowego

Wykonawca odpowiada za uzyskanie pozwoleń od właścicieli i odnośnych władz na pozyskanie materiałów z jakichkolwiek złóż miejscowych, włączając w to źródła wskazane przez Zamawiającego i jest zobowiązany dostarczyć Inspektorowi nadzoru wymagane dokumenty przed rozpoczęciem eksploatacji złoża. Wykonawca przedstawi dokumentację zawierającą raporty z badan terenowych i laboratoryjnych oraz proponowana przez siebie metodę wydobycia i selekcji do zatwierdzenia Inspektorowi nadzoru. Wykonawca ponosi odpowiedzialność za spełnienie wymagań ilościowych i jakościowych materiałów z jakiegokolwiek złoża. Wykonawca poniesie wszystkie koszty, a w tym: opłaty, wynagrodzenia i jakiegokolwiek inne koszty związane z dostarczeniem materiałów do robót, chyba że postanowienia ogólne lub szczegółowe warunków umowy stanowią inaczej. Eksploatacja źródeł materiałów będzie zgodna z wszelkimi regulacjami prawnymi obowiązującymi na danym obszarze.

### 2.3. Materiały nie odpowiadające wymaganiom jakościowym

Materiały nie odpowiadające wymaganiom jakościowym zostaną przez Wykonawcę wywiezione z terenu budowy, bądź złożone w miejscu wskazanym przez Inspektora nadzoru. Każdy rodzaj robót, w którym znajdują się nie zbadane i nie zaakceptowane materiały, Wykonawca wykonuje na własne ryzyko, licząc się z jego nieprzyjęciem i niezapłaceniem.

### 2.4. Przechowywanie i składowanie materiałów

Wykonawca zapewni, aby tymczasowo składowane materiały, do czasu gdy będą one potrzebne do robót, były zabezpieczone przed zanieczyszczeniem, zachowały swoją jakość i właściwość do robót i były dostępne do kontroli przez Inspektora nadzoru. Miejsca czasowego składowania materiałów będą zlokalizowane w obrębie terenu budowy w miejscach uzgodnionych z Inspektorem nadzoru.

### 2.5. Wariantowe stosowanie materiałów

Jeśli dokumentacja projektowa lub ST przewidują możliwość zastosowania różnych rodzajów materiałów do wykonywania poszczególnych elementów robót Wykonawca powiadomi Inspektora nadzoru o zamiarze zastosowania konkretnego rodzaju materiału. Wybrany i zaakceptowany rodzaj materiału nie może być później zamieniany bez zgody Inspektora nadzoru.

### **3. SPRZĘT**

Wykonawca jest zobowiązany do używania jedynie takiego sprzętu, który nie spowoduje niekorzystnego wpływu na jakość wykonywanych robót. Sprzęt używany do robót powinien być zgodny z ofertą Wykonawcy i powinien odpowiadać pod względem typów i ilości wskazaniom zawartym w ST, programie zapewnienia jakości lub projekcie organizacji robót, zaakceptowanym przez Inspektora nadzoru. Liczba i wydajność sprzętu będzie gwarantować przeprowadzenie robót, zgodnie z zasadami określonymi w dokumentacji projektowej, ST i wskazaniach Inspektora nadzoru w terminie przewidzianym umowa. Sprzęt będący własnością Wykonawcy lub wynajęty do wykonania robót ma być utrzymywany w dobrym stanie i gotowości do pracy. Bedzie spełniał normy ochrony środowiska i przepisy dotyczące jego ubytowania.

Wykonawca dostarczy Inspektorowi nadzoru kopie dokumentów potwierdzających dopuszczenie sprzętu do ubytowania, tam gdzie jest to wymagane przepisami. Jeżeli dokumentacja projektowa lub ST przewidują możliwość wariantowego użycia sprzętu przy wykonywanych robotach, wykonawca powiadomi Inspektora nadzoru o swoim zamiarze wyboru i uzyska jego akceptację przed użyciem sprzętu. Wybrany sprzęt, po akceptacji Inspektora nadzoru, nie może być później zmieniany bez jego zgody.

### **4. TRANSPORT**

#### 4.1. Ogólne wymagania dotyczące transportu

Wykonawca jest zobowiązany do stosowania jedynie takich środków transportu, które nie wpłyną niekorzystnie na jakość wykonywanych robót i właściwości przewożonych materiałów. Liczba środków transportu będzie zapewniać prowadzenie robót zgodnie z zasadami określonymi w dokumentacji projektowej, ST i wskazaniach Inspektora nadzoru w terminie przewidzianym w umowie.

#### 4.2. Wymagania dotyczące przewozu po drogach publicznych

Przy ruchu na drogach publicznych pojazdy będą spełniać wymagania dotyczące przepisów ruchu drogowego w odniesieniu do dopuszczalnych obciążeń na osie i innych parametrów technicznych. Środki transportu nie odpowiadające warunkom dopuszczalnych obciążeń na osie mogą być dopuszczone przez właściwy zarząd drogi pod warunkiem przywrócenia stanu pierwotnego użytkowanych odcinków dróg na koszt Wykonawcy.

Wykonawca będzie usuwać na bieżąco, na własny koszt, wszelkie zanieczyszczenia spowodowane jego pojazdami na drogach publicznych oraz dojazdach do terenu budowy.

### **5. WYKONANIE ROBÓT**

Wykonawca jest odpowiedzialny za prowadzenie robót zgodnie z umowa oraz za jakość zastosowanych materiałów i wykonywanych robót, za ich zgodność z dokumentacją projektową, wymaganiami ST, PZJ, projektu organizacji robót oraz poleceniami Inspektora nadzoru. Wykonawca ponosi odpowiedzialność za pełną obsługę geodezyjną przy wykonywaniu wszystkich elementów robót określonych w dokumentacji projektowej lub przekazanych na piśmie przez Inspektora nadzoru. Następstwa jakiegokolwiek błędu spowodowanego przez Wykonawcę w wytyczeniu i wykonywaniu robót zostaną, jeśli wymagać tego będzie Inspektor nadzoru, poprawione przez Wykonawcę na własny koszt.

Decyzje Inspektora nadzoru dotyczące akceptacji lub odrzucenia materiałów i elementów robót będą oparte na wymaganiach sformułowanych w dokumentach umowy, dokumentacji projektowej i w ST, a także w normach i wytycznych.

Polecenia Inspektora nadzoru dotyczące realizacji robót będą wykonywane przez Wykonawcę nie później niż w czasie przez niego wyznaczonym, pod groźbą wstrzymania robót. Skutki finansowe z tytułu wstrzymania robót w takiej sytuacji ponosi Wykonawca.

### **6. KONTROLA JAKOŚCI ROBÓT**

#### 6.1. Program zapewnienia jakości

Do obowiązków Wykonawcy należy opracowanie i przedstawienie do zaakceptowania przez Inspektora nadzoru programu zapewnienia jakości (PZJ), w którym przedstawi on zamierzony sposób wykonania robót, możliwości techniczne, kadrowe i organizacyjne gwarantujące wykonanie robót zgodnie z dokumentacją projektową, ST.

Program zapewnienia jakości winien zawierać:

- organizację wykonania robót, w tym termin i sposób prowadzenia robót,
- organizację ruchu na budowie wraz z oznakowaniem robót,
- plan bezpieczeństwa i ochrony zdrowia,
- wykaz zespołów roboczych, ich kwalifikacje i przygotowanie praktyczne,
- wykaz osób odpowiedzialnych za jakość i terminowość wykonania poszczególnych elementów robót,
- system (sposób i procedurę) proponowanej kontroli i sterowania jakością wykonywanych robót,
- wyposażenie w sprzęt i urządzenia do pomiarów i kontroli (opis laboratorium własnego lub laboratorium, któremu Wykonawca zamierza zlecić prowadzenie badań),
- sposób oraz formę gromadzenia wyników badań laboratoryjnych, zapis pomiarów, a także wyciąganych wniosków i zastosowanych korekt w procesie technologicznym, proponowany sposób i formę przekazywania tych informacji Inspektorowi nadzoru,

- wykaz maszyn i urządzeń stosowanych na budowie z ich parametrami technicznymi oraz wyposażeniem w mechanizmy do sterowania i urządzenia pomiarowo-kontrolne,
- rodzaje i ilość środków transportu oraz urządzeń do magazynowania i załadunku materiałów, spoiw, lepiszczy, kruszyw itp.,
- sposób i procedurę pomiarów i badań (rodzaj i częstotliwość, pobieranie próbek, legalizacja i sprawdzanie urządzeń itp.) prowadzonych podczas dostaw materiałów, wytwarzania mieszanek i wykonywania poszczególnych elementów robót.

#### 6.2. Zasady kontroli jakości robót

Wykonawca jest odpowiedzialny za pełną kontrolę jakości robót i stosowanych materiałów. Wykonawca zapewni odpowiedni system kontroli, włączając w to personel, laboratorium, sprzęt, zaopatrzenie i wszystkie urządzenia niezbędne do pobierania próbek i badań materiałów oraz robót. Wykonawca będzie przeprowadzać pomiary i badania materiałów oraz robót z częstotliwością zapewniającą stwierdzenie, że roboty wykonano zgodnie z wymaganiami zawartymi w dokumentacji projektowej i ST. Minimalne wymagania co do zakresu badań i ich częstotliwości są określone w ST. W przypadku, gdy nie zostały one tam określone, Inspektor nadzoru ustali jaki zakres kontroli jest konieczny, aby zapewnić wykonanie robót zgodnie z umową.

Inspektor nadzoru będzie mieć nieograniczony dostęp do pomieszczeń laboratoryjnych Wykonawcy w celu ich inspekcji.

Inspektor nadzoru będzie przekazywać Wykonawcy pisemne informacje o jakichkolwiek niedociągnięciach dotyczących urządzeń laboratoryjnych, sprzętu, zaopatrzenia laboratorium, pracy personelu lub metod badawczych. Jeżeli niedociągnięcia te będą tak poważne, że mogą wpłynąć ujemnie na wyniki badań; Inspektor nadzoru natychmiast wstrzyma użycie do robót badanych materiałów i dopuści je do użytku dopiero wtedy, gdy niedociągnięcia w pracy laboratorium Wykonawcy zostaną usunięte i stwierdzona zostanie odpowiednia jakość tych materiałów. Wszystkie koszty związane z organizowaniem i prowadzeniem badań materiałów i robót ponosi Wykonawca.

#### 6.3. Pobieranie próbek

Próbki będą pobierane losowo. Zaleca się stosowanie statystycznych metod pobierania próbek. opartych na zasadzie, że wszystkie jednostkowe elementy produkcji mogą być z jednakowym prawdopodobieństwem wytypowane do badań.

Inspektor nadzoru będzie mieć zapewnioną możliwość udziału w pobieraniu próbek. Na zlecenie Inspektora nadzoru Wykonawca będzie przeprowadzać dodatkowe badania tych materiałów, które budzą wątpliwości co do jakości, o ile kwestionowane materiały nie zostaną przez Wykonawcę usunięte lub ulepszone z własnej woli. Koszty tych dodatkowych badań pokrywa Wykonawca tylko w przypadku stwierdzenia usterek; w przeciwnym przypadku koszty te pokrywa Zamawiający. Pojemniki do pobierania próbek będą dostarczone przez Wykonawcę i zatwierdzone przez Inspektora nadzoru. Próbki dostarczone przez Wykonawcę do badań będą odpowiednio opisane i oznakowane, w sposób zaakceptowany przez Inspektora nadzoru.

#### 6.4. Badania i pomiary

Wszystkie badania i pomiary będą przeprowadzone zgodnie z wymaganiami norm. W przypadku, gdy normy nie obejmują jakiegokolwiek badania wymaganego w ST. stosować można wytyczne krajowe, albo inne procedury, zaakceptowane przez Inspektora nadzoru. Przed przystąpieniem do pomiarów lub badań. Wykonawca powiadomi Inspektora nadzoru o rodzaju, miejscu i terminie pomiaru lub badania. Po wykonaniu pomiaru lub badania. Wykonawca przedstawi na piśmie ich wyniki do akceptacji Inspektora nadzoru.

#### 6.5. Raporty z badań

Wykonawca będzie przekazywać Inspektorowi nadzoru kopie raportów z wynikami badań jak najszybciej, nie później jednak niż w terminie określonym w programie zapewnienia jakości. Wyniki badań (kopie) będą przekazywane inspektorowi nadzoru na formularzach według dostarczonego przez niego wzoru lub innych, przez niego zaakceptowanych.

#### 6.6. Badania prowadzone przez Inspektora nadzoru

Dla celów kontroli jakości i zatwierdzenia, Inspektor nadzoru uprawniony jest do dokonywania kontroli pobierania próbek i badania materiałów u źródła ich wytwarzania. Do umożliwienia jemu kontroli zapewniona będzie wszelka pomoc ze strony Wykonawcy i producenta materiałów. Inspektor nadzoru, po uprzedniej weryfikacji systemu kontroli robót prowadzonego przez Wykonawcę będzie oceniać zgodność materiałów i robót z wymaganiami ST na podstawie wyników badań dostarczonych przez Wykonawcę. Inspektor nadzoru może pobierać próbki materiałów i prowadzić badania niezależnie od Wykonawcy, na swój koszt. Jeżeli wyniki tych badań wykażą, że raporty Wykonawcy są niewiarygodne, to Inspektor nadzoru poleci Wykonawcy lub zleci niezależnemu laboratorium przeprowadzenie powtórnych lub dodatkowych badań. albo oprze się wyłącznie na własnych badaniach przy ocenie zgodności materiałów i robót z dokumentacją projektową i ST. W takim przypadku, całkowite koszty powtórnych lub dodatkowych badań i pobierania próbek poniesione zostaną przez Wykonawcę.

#### 6.7. Certyfikaty i deklaracje

Inspektor nadzoru może dopuścić do użycia tylko te wyroby i materiały, które:

- 1) posiadają certyfikat na znak bezpieczeństwa wykazujący, że zapewniono zgodność z kryteriami technicznymi określonymi na podstawie Polskich Norm. aprobat technicznych oraz właściwych przepisów i informacji o ich istnieniu zgodnie z rozporządzeniem MSWiA z 1998 r. (Dz. U. 99/98).
- 2) posiadają deklaracje zgodności lub certyfikat zgodności z: . Polska Norma lub. aprobata techniczna, w przypadku wyrobów. dla których nie ustanowiono Polskiej Normy. jeżeli nie są objęte certyfikacją określona w pkt. 1 i które spełniają wymogi ST.
- 3) znajdują się w wykazie wyrobów, o którym mowa w rozporządzeniu MSWiA z 1998 r. (Dz. U.98/99). W przypadku materiałów, dla których ww. dokumenty są wymagane przez ST. każda ich partia dostarczona do robót będzie posiadać te dokumenty. określające w sposób jednoznaczny jej cechy. Jakikolwiek materiały, które nie spełniają tych wymagań będą odrzucone.

#### 6.8. Dokumenty budowy

##### [1] Dziennik budowy

Dziennik budowy jest wymaganym dokumentem urzędowym obowiązującym Zamawiającego i Wykonawcę w okresie od przekazania wykonawcy terenu budowy do końca okresu gwarancyjnego. Prowadzenie dziennika budowy zgodnie z § 45 ustawy Prawo budowlane spoczywa na kierowniku budowy. Zapisy w dzienniku budowy będą dokonywane na bieżąco i będą dotyczyć przebiegu robót, stanu bezpieczeństwa ludzi i mienia oraz technicznej strony budowy. Zapisy będą czytelne. dokonane trwała technika, w porządku chronologicznym, bezpośrednio jeden pod drugim. bez przerw. Załączone do dziennika budowy protokoły i inne dokumenty będą oznaczone kolejnym numerem załącznika i opatrzone datą i podpisem Wykonawcy i Inspektora nadzoru.

Do dziennika budowy należy wpisywać w szczególności:

- datę przekazania Wykonawcy terenu budowy,
- datę przekazania przez Zamawiającego dokumentacji projektowej,
- uzgodnienie przez Inspektora nadzoru programu zapewnienia jakości i harmonogramów robót,
- terminy rozpoczęcia i zakończenia poszczególnych elementów robót,
- przebieg robót, trudności i przeszkody w ich prowadzeniu, okresy i przyczyny przerw w robotach,
- uwagi i polecenia Inspektora nadzoru,
- daty zarządzenia wstrzymania robót, z podaniem powodu,
- zgłoszenia i daty odbiorów robót zanikających i ulegających zakryciu, częściowych i ostatecznych odbiorów robót,
- wyjaśnienia, uwagi i propozycje Wykonawcy,
- stan pogody i temperaturę powietrza w okresie wykonywania robót podlegających ograniczeniom lub wymaganiom w związku z warunkami klimatycznymi,
- zgodność rzeczywistych warunków geotechnicznych z ich opisem w dokumentacji projektowej,
- dane dotyczące czynności geodezyjnych (pomiarowych) dokonywanych przed i w trakcie wykonywania robót,
- dane dotyczące sposobu wykonywania zabezpieczenia robót,
- dane dotyczące jakości materiałów, pobierania próbek oraz wyniki przeprowadzonych badań z podaniem kto je przeprowadzał,
- wyniki prób poszczególnych elementów budowli z podaniem kto je przeprowadzał,
- inne istotne informacje o przebiegu robót.

Propozycje, uwagi i wyjaśnienia Wykonawcy, wpisane do dziennika budowy będą przedłożone Inspektorowi nadzoru do ustosunkowania się.

Decyzje Inspektora nadzoru wpisane do dziennika budowy Wykonawca podpisuje z zaznaczeniem ich przyjęcia lub zajęciem stanowiska. Wpis projektanta do dziennika budowy obliguje Inspektora nadzoru do ustosunkowania się. Projektant nie jest jednak stroną umowy i nie ma uprawnień do wydawania poleceń Wykonawcy robót.

##### [2] Książka obmiarów

Książka obmiarów stanowi dokument pozwalający na rozliczenie faktycznego postępu każdego z elementów robót. Obmiary wykonanych robót przeprowadza się sukcesywnie w jednostkach przyjętych w kosztorysie lub w ST.

##### [3] Dokumenty laboratoryjne

Dzienniki laboratoryjne, deklaracje zgodności lub certyfikaty zgodności materiałów, orzeczenia o jakości materiałów, recepty robocze i kontrolne wyniki badań Wykonawcy będą gromadzone w formie uzgodnionej w programie zapewnienia jakości. Dokumenty te stanowią załączniki do odbioru robót. Winny być udostępnione na każde \_ryczenie Inspektora nadzoru.

##### [4] Pozostałe dokumenty budowy

Do dokumentów budowy zalicza się, oprócz wymienionych w punktach [1]-[3], następujące dokumenty:

- a) pozwolenie na budowę,
- b) protokoły przekazania terenu budowy,
- c) umowy cywilnoprawne z osobami trzecimi,
- d) protokoły odbioru robót,
- e) protokoły z porad i ustaleń,
- f) operaty geodezyjne,



g) plan bezpieczeństwa i ochrony zdrowia.

[5] Przechowywanie dokumentów budowy

Dokumenty budowy będą przechowywane na terenie budowy w miejscu odpowiednio zabezpieczonym.

Zaginięcie któregokolwiek z dokumentów budowy spowoduje jego natychmiastowe odtworzenie w formie przewidzianej prawem.

Wszelkie dokumenty budowy będą zawsze dostępne dla Inspektora nadzoru i przedstawiane do wglądu na życzenie Zamawiającego.

## **7. OBMIAR ROBÓT**

### **7.1. Ogólne zasady obmiaru robót**

Obmiar robót będzie określać faktyczny zakres wykonywanych robót, zgodnie z dokumentacją projektową i ST, w jednostkach ustalonych w kosztorysie. Obmiaru robót dokonuje Wykonawca po pisemnym powiadomieniu Inspektora nadzoru o zakresie obmierzanego robót i terminie obmiaru, co najmniej na 3 dni przed tym terminem. Wyniki obmiaru będą wpisane do książki obmiarów. Jakikolwiek błąd lub przeoczenie (opuszczenie) w ilości robót podanych w kosztorysie ofertowym lub gdzie indziej w ST nie zwalnia Wykonawcy od obowiązku ukończenia wszystkich robót. Błędne dane zostaną poprawione wg ustaleń Inspektora nadzoru na piśmie. Obmiar gotowych robót będzie przeprowadzony z częstotliwością wymagana do celu miesięcznej płatności na rzecz Wykonawcy lub w innym czasie określonym w umowie.

### **7.2. Zasady określania ilości robót i materiałów**

Zasady określania ilości robót podane są w odpowiednich specyfikacjach technicznych i KNR-ach, TZKNBK oraz KNNR-ach. Jednostki obmiaru powinny być zgodnie z jednostkami określonymi w dokumentacji projektowej i kosztorysowej.

### **7.3. Urządzenia i sprzęt pomiarowy**

Wszystkie urządzenia i sprzęt pomiarowy, stosowany w czasie obmiaru robót będą zaakceptowane przez Inspektora nadzoru. Urządzenia i sprzęt pomiarowy zostaną dostarczone przez Wykonawcę. Jeżeli urządzenia te lub sprzęt wymagają badań atestujących, to Wykonawca będzie posiadać ważne świadectwa legalizacji. Wszystkie urządzenia pomiarowe Bada przez Wykonawcę utrzymywane w dobrym stanie, w całym okresie trwania robót.

### **7.4. Wagi i zasady wdrapania**

Wykonawca dostarczy i zainstaluje urządzenia wagowe odpowiadające odnośnym wymaganiom ST. Będzie utrzymywać to wyposażenie, zapewniając w sposób ciągły zachowanie dokładności wg norm zatwierdzonych przez Inspektora nadzoru.

## **8. ODBIÓR ROBÓT**

### **8.1. Rodzaje odbiorów robót**

W zależności od ustaleń odpowiednich ST, roboty podlegają następującym odbiorom:

- a) odbiorowi robót zanikających i ulegających zakryciu,
- b) odbiorowi częściowemu,
- c) odbiorowi ostatecznemu (końcowemu),
- d) odbiorowi pogwarancyjnemu.

### **8.2. Odbiór robót zanikających i ulegających zakryciu**

Odbiór robót zanikających i ulegających zakryciu polega na finalnej ocenie jakości wykonywanych robót oraz ilości tych robót, które w dalszym procesie realizacji ulegną zakryciu. Odbiór robót zanikających i ulegających zakryciu będzie dokonany w czasie umożliwiającym wykonanie ewentualnych korekt i poprawek bez hamowania ogólnego postępu robót. Odbioru tego dokonuje Inspektor nadzoru.

Gotowość danej części robót do odbioru zgłasza wykonawca wpisem do dziennika budowy i jednoczesnym powiadomieniem Inspektora nadzoru. Odbiór będzie przeprowadzony niezwłocznie, nie później jednak niż w ciągu 3 dni od daty zgłoszenia wpisem do dziennika budowy i powiadomienia o tym fakcie Inspektora nadzoru. Jakość i ilość robót ulegających zakryciu ocenia Inspektor nadzoru na podstawie dokumentów zawierających komplet wyników badań laboratoryjnych i w oparciu o przeprowadzone pomiary, w konfrontacji z dokumentacją projektową, ST i uprzednimi ustaleniami.

### **8.3. Odbiór częściowy**

Odbiór częściowy polega na ocenie ilości i jakości wykonanych części robót. Odbioru częściowego robót dokonuje się dla zakresu robót określonego w dokumentach umownych wg zasad jak przy odbiorze ostatecznym robót. Odbioru robót dokonuje Inspektor nadzoru.

### **8.4. Odbiór ostateczny (końcowy)**

#### **8.4.1. Zasady odbioru ostatecznego robót**

Odbiór ostateczny polega na finalnej ocenie rzeczywistego wykonania robót w odniesieniu do zakresu (ilości) oraz jakości. Całkowite kończenie robót oraz gotowość do odbioru ostatecznego będzie stwierdzona przez Wykonawcę

wpisem do dziennika budowy. Odbiór ostateczny robót nastąpi w terminie ustalonym w dokumentach umowy, licząc od dnia potwierdzenia przez Inspektora nadzoru zakończenia robót i przyjęcia dokumentów, o których mowa w punkcie 8.4.2. Odbioru ostatecznego robót dokona komisja wyznaczona przez Zamawiającego w obecności Inspektora nadzoru i Wykonawcy. Komisja odbierająca roboty dokona ich oceny jakościowej na podstawie przedłożonych dokumentów, wyników badań i pomiarów, ocenie wizualnej oraz zgodności wykonania robót z dokumentacją projektową i ST. W toku odbioru ostatecznego robót, komisja zapozna się z realizacją ustaleń przyjętych w trakcie odbiorów robót zanikających i ulegających zakryciu oraz odbiorów częściowych, zwłaszcza w zakresie wykonania robót uzupełniających i robót poprawkowych. W przypadkach nie wykonania wyznaczonych robót poprawkowych lub robót uzupełniających w poszczególnych elementach konstrukcyjnych i wykończeniowych, komisja przerwie swoje czynności i ustali nowy termin odbioru ostatecznego. W przypadku stwierdzenia przez komisję, że jakość wykonywanych robót w poszczególnych asortymentach nieznacznie odbiega od wymaganej dokumentacją projektową i ST z uwzględnieniem tolerancji i nie ma większego wpływu na cechy eksploatacyjne obiektu, komisja oceni pomniejszona wartość wykonywanych robót w stosunku do wymagań przyjętych w dokumentach umowy.

#### 8.4.2. Dokumenty do odbioru ostatecznego (końcowe)

Podstawowym dokumentem jest protokół odbioru ostatecznego robót, sporządzony wg wzoru ustalonego przez Zamawiającego.

Do odbioru ostatecznego Wykonawca jest zobowiązany przygotować następujące dokumenty:

- 1) dokumentację powykonawczą, tj. dokumentację budowy z naniesionymi zmianami dokonanymi w toku wykonania robót oraz geodezyjnymi pomiarami powykonawczymi.
- 2) specyfikacje techniczne (podstawowe z dokumentów umowy i ew. uzupełniające lub zamienne).
- 3) recepty i ustalenia technologiczne,
- 4) dzienniki budowy i książki obmiarów (oryginały),
- 5) wyniki pomiarów kontrolnych oraz badań i oznaczeń laboratoryjnych, zgodne z ST i programem zapewnienia jakości (PZJ).
- 6) deklaracje zgodności lub certyfikaty zgodności wbudowanych materiałów, certyfikaty na znak bezpieczeństwa zgodnie z ST i programem zabezpieczenia jakości (PZJ) ,
- 7) rysunki (dokumentacje) na wykonanie robót towarzyszących (np. na przełożenie linii telefonicznej, energetycznej, gazowej, oświetlenia itp.) oraz protokoły odbioru i przekazania tych robót właścicielom urządzeń.
- 8) geodezyjna inwentaryzacja powykonawcza robót i sieci uzbrojenia terenu,
- 9) kopie mapy zasadniczej powstałej w wyniku geodezyjnej inwentaryzacji powykonawczej.

W przypadku, gdy wg komisji, roboty pod względem przygotowania dokumentacyjnego nie będą gotowe do odbioru ostatecznego, komisja w porozumieniu z Wykonawcą wyznaczy ponowny termin odbioru ostatecznego robót. Wszystkie zarządzone przez komisję roboty poprawkowe lub uzupełniające Bada zestawione wg wzoru ustalonego przez Zamawiającego. Termin wykonania robót poprawkowych i robót uzupełniających wyznaczy komisja i stwierdzi ich wykonanie.

#### 8.5. Odbiór pogwarancyjny

Odbiór pogwarancyjny polega na ocenie wykonanych robót związanych z usunięciem wad, które ujawnia się w okresie gwarancyjnym i rękojmi. Odbiór pogwarancyjny będzie dokonany na podstawie oceny wizualnej obiektu z uwzględnieniem zasad opisanych w punkcie 8.4. "Odbiór ostateczny robót".

## **9. PODSTAWA PŁATNOSCI**

9.1. Ustalenia ogólne ustalona dla danej pozycji kosztorysu przyjęta przez Zamawiającego w dokumentach umownych.

Dla robót wycenionych ryczałtowo podstawa płatności jest wartość (kwota) podana przez Wykonawcę i przyjęta przez Zamawiającego w dokumentach umownych (ofercie).

Cena jednostkowa pozycji kosztorysowej lub wynagrodzenie ryczałtowe będzie uwzględniać wszystkie czynności, wymagania i badania składające się na jej wykonanie, określone dla tej roboty w ST i w dokumentacji projektowej.

Ceny jednostkowe lub wynagrodzenie ryczałtowe robót Bada obejmować:

- robocizną bezpośrednią wraz z narzutami,
- wartość zużytych materiałów wraz z kosztami zakupu, magazynowania, ewentualnych ubytków i transportu na teren budowy,
- wartość pracy sprzętu wraz z narzutami,
- koszty pośrednie i zysk kalkulacyjny,
- podatki obliczone zgodnie z obowiązującymi przepisami, ale z wyłączeniem podatku VAT.

#### 9.2. Objazdy, przejazdy i organizacja ruchu

9.2.1. Koszt wybudowania objazdów/przejazdów i organizacji ruchu obejmuje:

- a) opracowanie oraz uzgodnienie z Inspektorami nadzoru i odpowiedzialnymi instytucjami projektu organizacji ruchu na czas trwania budowy, wraz z dostarczeniem kopii projektu Inspektorowi nadzoru i wprowadzaniem dalszych zmian i uzgodnień wynikających z postępu robót,

- b) ustawienie tymczasowego oznakowania i oświetlenia zgodnie z wymaganiami bezpieczeństwa ruchu,
  - c) opłaty/dzierżawy terenu,
  - d) przygotowanie terenu,
  - e) konstrukcje tymczasowej nawierzchni, ramp, chodników, krawężników, barier, oznakowana i drenażu,
  - f) tymczasowa przebudowę urządzeń obcych.
- 9.2.2. Koszt utrzymania objazdów/przejazdów i organizacji ruchu obejmuje:
- a) oczyszczanie, przestawienie, przykrycie i usunięcie tymczasowych oznakowania pionowych, poziomych, barier i świateł,
  - b) utrzymanie płynności ruchu publicznego.
- 9.2.3. Koszt likwidacji objazdów/przejazdów i organizacji ruchu obejmuje:
- a) usunięcie wbudowanych materiałów i oznakowania,
  - b) doprowadzenie terenu do stanu pierwotnego.
- 9.2.4. Koszt budowy, utrzymania i likwidacji objazdów, przejazdów i organizacji ruchu ponosi Zamawiający.

## **10. PRZEPISY ZWIĄZANE**

- 1) Ustawa z dnia 7 lipca 1994 r. - Prawo budowlane (Dz. U. z 2000 r. Nr 106 poz. 1126, Nr 109 poz. 1157 i Nr 120 poz. 1268, z 2001 r. Nr 5 poz. 42, Nr 100 poz. 1085, Nr 110 poz. 1190, Nr 115 poz. 1229, Nr 129 poz. 1439 i Nr 154 poz. 1800 oraz z 2002 r. Nr 74 poz. 676 oraz z 2003 r. Nr 80 poz. 718).
- 2) Rozporządzenie Ministra Infrastruktury z dnia 26.06.2002 r. w sprawie dziennika budowy, montażu i rozbiórki tablicy informacyjnej oraz ogłoszenia zawierającego dane dotyczące bezpieczeństwa pracy i ochrony zdrowia (Dz. U. z 2002 r. Nr 108 poz. 953).
- 3) Ustawa z dnia 21 marca 1985 r. o drogach publicznych (Dz. U. z 2000 r. Nr 71 poz. 838 z późniejszymi zmianami).
- 4) Rozporządzenie Ministra Infrastruktury z dnia 6 lutego 2003 r. w sprawie bezpieczeństwa i higieny pracy podczas wykonywania robót budowlanych (Dz. U. z 2003 r. Nr 48 poz. 401).
- 5) Ustawa z dnia 23 lipca 2003 r. o ochronie zabytków i opiece nad zabytkami (Dz. 2003 nr 162 poz. 1568).

## **SZCZEGÓŁOWA SPECYFIKACJA TECHNICZNA**

### **B.01.00.00 Roboty malarskie**

#### **1. WSTĘP**

##### 1.1 Przedmiot SST

2. Przedmiotem niniejszej szczegółowej specyfikacji technicznej są wymagania dotyczące wykonania i odbioru robót malarskich związanych z : „**Modernizacją hali widowiskowo - sportowej w Rakoniewicach**”.

##### 1.2 Zakres stosowania SST

Szczegółowa specyfikacja techniczna jest stosowana jako dokument przetargowy przy zleceniu i realizacji robót wymienionych w pkt. 1.1.

##### 1.3 Zakres robót objętych w SST

Roboty, których dotyczy specyfikacja obejmują wszystkie czynności umożliwiające i mające na celu wykonanie robót malarskich obiektu wg poniższego:

- Tynki wewnętrzne należy pomalować farbami dyspersyjnymi lateksowymi o gładkiej powierzchni i jednolitym kolorze, odpornymi na zmywanie i szorowanie.
- część tynków stanowiącą lamperie malować takimi samymi farbami lecz w ciemniejszym kolorze

##### 1.4 Określenia podstawowe

Określenia podane w niniejszym SST są zgodne z obowiązującymi odpowiednimi normami oraz określeniami podanymi w ST wymagania ogólne.

##### 1.5 Ogólne wymagania dotyczące robót

Wykonawca robót jest odpowiedzialny za jakość ich wykonania oraz za zgodność z SST i poleceniami Inspektora. Ogólne wymagania dotyczące robót podano w SST "Wymagania ogólne".

## **2. MATERIAŁY**

### 2.1 Woda PN-75/C-04630 [1]

Do przygotowania farb stosować można każdą wodę zdatną do picia. Niedozwolone jest użycie wód ściekowych, kanalizacyjnych, bagiennych, oraz wód zawierające tłuszcze organiczne, oleje i muł.

### 2.2 Farby emulsyjne wytwarzane fabrycznie

Na tynkach stosować farby emulsyjne na spoiwach z: polioctanu winylu, lateksu butadieno - styrenowego i innych zgodnie z zasadami podanymi w normach i świadectwach ich dopuszczenia do ITB. w dwóch różnych kolorach

#### **Uwaga : kolory uzgodnić z inwestorem**

2.2 Farby akrylowe do malowania powierzchni - wymagania dla farb:

- lepkość umowna: min. 60

- gęstość: max 1,6g/cm<sup>3</sup>
  - zawartość substancji lotnych % masy max 40%
  - roztrzanie pigmentów: max. 90m
  - czas schnięcia powłoki w temp. 20°C i wilg. Względnej powietrza 65% dla osiągnięcia 5 stopnia wyschnięcia - max 2h wymagania dla powłok:
    - wygląd zewnętrzny - gładka, matowa, bez pomarszczeń i zacieków
    - grubość -100-120 μm
    - przyczepność do podłoża - 1 stopień
    - elastyczność - zgięta powłoka na sworzniu o średnicy 3mm, nie wykazuje pęknięć lub odstawania od podłoża
    - twardość względna - min 0,1
    - odporność na uderzenia - masa 0,5kg spadająca z wysokości 1,0m nie powinna powodować uszkodzeń powłoki
    - odporność na działanie wody - po 120h zanurzenia w wodzie nie może występować spęcherzenie powłoki.
- Farby powinny być pakowane zgodnie z BN-87/5046-02 [20] w bębny lekkie lub wiaderka stożkowe wg BN-82/5046-05 [21] i przechowywane w temp. Min. +5°C wg PN-73/C-81400 [17].

### 2.3 Farby do ścian

Zalecana do malowania powierzchni w suchych, wewnętrznych pomieszczeniach. Nadaje się do malowania powierzchni betonowych, szpachlowanych, płyt gipsowych i wiórowych.

Farba zmywalna lateksowa

### 2.4 Środki gruntujące

#### 2.4.1 przy malowaniu farbami emulsyjnymi:

- powierzchni betonowych lub tynków zwykłych nie zaleca się gruntowania, o ile świadectwo dopuszczenia nowego rodzaju farby emulsyjnej nie podaje inaczej - na chłodnych podłożach należy stosować do gruntowania farbę emulsyjną rozcieńczoną wodą w stosunku 1:3 - 5 z tego samego rodzaju farby z jakiej przewiduje się wykonanie powłoki malarskiej

**Zastosowane farby muszą cechować się odpornością na szorowanie, zmywanie itp.**

## **3. SPRZĘT**

3.1 Roboty można wykonać przy użyciu pędzli lub wałków

## **4. TRANSPORT**

Farby pakowane wg pkt. 2.3.6 należy transportować zgodnie z PN-85/0-79252 [8] i przepisami obowiązującymi w transporcie kolejowym i drogowym.

## **5 WYKONANIE ROBÓT**

Według instrukcji oraz świadectwa dopuszczenia.

### 5.1 Przygotowanie podłoża

5.1.1 Podłoże posiadające drobne uszkodzenia powierzchni powinny być, naprawione przez wypełnienie ubytków zaprawą. Powierzchnie powinny być oczyszczone z kurzu i brudu, wystających drutów, nacieków zaprawy itp. Odstające tynki należy odbić, a rysy poszerzyć i ponownie wypełnić zaprawą cementowo-wapienną.

### 5.2 Gruntowanie

5.2.1 Przy malowaniu farbami emulsyjnymi do gruntowania stosować farbę emulsyjną tego samego rodzaju z jakiej ma być wykonana powłoka lecz rozcieńczoną wodą w stosunku 1 :3-5 lub gotowymi płynami do gruntowania.

Wykonanie powłok malarskich:

5.3.1 Powłoki z farb emulsyjnych powinny być niezmywalne, przy stosowaniu środków myjących i dezynfekujących.

Powłoki powinny dawać aksamitno-matowy wygląd powierzchni. Barwa powłok powinna być jednolita, bez smug i plam. Powierzchnia powłok bez uszkodzeń, smug, plam i śladów pędzla.

Powłoki powinny mieć jednolity połysk.

Przy malowaniu wielowarstwowym należy na poszczególne warstwy stosować farby w różnych odcieniach.

## **6. KONTROLA JAKOŚCI**

### 6.1 Powierzchnia do malowania.

Kontrola stanu technicznego powierzchni przygotowanej do malowania powinna obejmować:

- sprawdzenie wyglądu powierzchni
- sprawdzenie wsiąkliwości
- sprawdzenie wyschnięcia podłoża
- sprawdzenie czystości

Sprawdzenie wyglądu powierzchni pod malowanie należy wykonać przez oględziny zewnętrzne.

Sprawdzenie wsiąkliwości należy wykonać przez spryskanie powierzchni przewidzianej pod malowanie kilku kroplami wody. Ciemniejsza plama zwilżonej powierzchni powinna nastąpić nie wcześniej niż po 3s.

## 6.2 Roboty malarskie

6.2.1 Badania powłok przy ich odbiorach należy przeprowadzić po zakończeniu ich wykonania:

- Dla farb emulsyjnych nie wcześniej niż po 7 dniach
- Dla pozostałych nie wcześniej niż po 14 dniach.

6.2.2 Badania przeprowadza się przy temp. powietrza nie niższej od +5°C przy wilgotności powietrza mniejszej od 65%.

6.2.3 Badania powinny obejmować:

- sprawdzenie wyglądu zewnętrznego
- sprawdzenie zgodności barwy ze wzorem
- dla farb olejnych i syntetycznych: sprawdzenie powłoki na zarysowanie i uderzenia, sprawdzenie elastyczności i twardości oraz przyczepności zgodnie z odpowiednimi normami państwowymi

Jeśli badania dadzą wynik pozytywny, to roboty malarskie należy uznać za wykonane prawidłowo.

Gdy którekolwiek z badań dało wynik ujemny, należy usunąć wykonane powłoki częściowo lub całkowicie i wykonać powtórnie.

## **7. OBMIAR ROBÓT**

Jednostką obmiarową robót jest m<sup>2</sup> powierzchni zamalowanej wraz z przygotowaniem do malowania podłoża, przygotowaniem farb, ustawieniem drabin malarskich oraz uporządkowaniem miejsca pracy.

Ilość robót określa się na podstawie projektu z uwzględnieniem zmian zaaprobowanych przez Inspektora i sprawdzonych w naturze.

## **8. ODBIÓR ROBÓT**

Roboty podlegające warunkom odbioru wg zasad w ST "Wymagania ogólne".

### 8.1 Odbiór podłoża

8.1.1 Zastosowane do przygotowania podłoża materiały powinny odpowiadać wymaganiom zawartym w normach państwowych lub świadectwach dopuszczenia do stosowania w budownictwie. Podłoże, posiadające drobne uszkodzenia powinno być naprawione

przez wypełnienie ubytków zaprawą do robót tynkowych lub odpowiednią szpachlówką. Podłoże powinno być przygotowane zgodnie z wymaganiami w pkt. 5.2.1 jeżeli odbiór podłoża odbywa się po dłuższym czasie od jego wykonania, należy podłoże przed gruntowaniem oczyścić.

### 8.2 Odbiór robót malarskich

8.2.1 Sprawdzenie wyglądu zewnętrznego powłok malarskich polegające na stwierdzeniu równomiernego rozłożenia farby, jednolitego natężenia barwy i zgodności ze wzorcem producenta, brak prześwitu i dostrzegalnych skupisk lub grudek nie rozartego pigmentu lub wypełniacza, brak plam, smug, zacieków, pęcherzy, odstających płatów powłok, widocznych okiem śladów pędzla itp., w stopniu kwalifikującym powierzchnię malowaną do powłok o dobrej jakości wykonania.

8.2.2 Sprawdzenie odporności powłoki na wycieranie polegające na lekkim, kilku krotnym potarciu jej powierzchni miękką, wełnianą lub bawełnianą szmatką kontrastowego koloru.

8.2.3 Sprawdzenie odporności powłoki na zarysowanie.

8.2.4 Sprawdzenie przyczepności powłoki do podłoża polegające na próbie poderwania ostrym narzędziem powłoki od podłoża.

8.2.5 Sprawdzenie odporności powłoki na zmywanie wodą polegające na zwilżaniu badanej powierzchni powłoki przez kilkukrotne potarcie mokrą, miękką szczotką lub szmatką.

## **9 PODSTAWA PŁATNOŚCI**

Płatność:

Płaci się za ustaloną ilość m<sup>2</sup> powierzchni zamalowanej wg ceny jednostkowej wraz z przygotowaniem do malowania podłoża, przygotowaniem farby, ustawieniem drabin malarskich oraz uporządkowaniem stanowiska pracy.

Ilość robót określa się na podstawie obmiaru z uwzględnieniem zmian zaaprobowanych przez Inspektora i sprawdzone w naturze.

## **10. PRZEPISY ZWIĄZANE**

[1] PN-75/C-04630 - woda do celów budowlanych. Wymagania i badania.

[2] PN-69/B-10280 - roboty malarskie budowlane farbami wodnymi i wodorozcieńczalnymi farbami emulsyjnymi

[3] PN-70/B-10100 - roboty tynkowe. Tynki zwykłe. Wymagania i badania przy odbiorze

[4] PN-62/C-81502 - szpachlówki i kity szpachlowe. Metody badań

[5] PN-86/B-30020 - wapno budowlane. Wymagania.

[6] PN-C-81901 :2002 - farby olejne i alkidowe.

[7] BN-80/6117 -05 - farby emulsyjne do wymalowań wewnętrznych

[8] PN-85/0-79252 - opakowania transportowe z zawartością. Znaki i znakowanie.

Wymagania podstawowe.

[9] PN-73/C-81400 - wyroby lakierowe. Pakowanie, przechowywanie, transport.

[10] PN-70/H-97050 - ochrona przed korozją. Wzorce jakości przygotowania powierzchni stali do malowania.

[11] BN-82/5046-05 - opakowania metalowe i wiadra z wiekiem zdejmowanym i pałąkiem.

[12] Rozporządzenie Ministra Infrastruktury z dnia 06.02.2003 w sprawie bezpieczeństwa i higieny pracy podczas wykonywania robót budowlanych (Dz. U. Nr 47 poz. 401).

## SZCZEGÓŁOWA SPECYFIKACJA TECHNICZNA

### B.02.00.00 Roboty pokrywcze

#### 1.WSTEP

##### **1.1. Przedmiot SST:**

Przedmiotem niniejszej szczegółowej specyfikacji technicznej są wymagania dotyczące wykonania i odbioru pokryć dachowych wraz z obróbkami blacharskimi związanymi z : „**Modernizacją hali widowiskowo - sportowej w Rakoniewicach**”.

##### **1.2. Zakres stosowania SST:**

Szczegółowa specyfikacja techniczna jest stosowana jako dokument przetargowy i kontraktowy przy zleceniu i realizacji robót wymienionych w pkt. 1.1.

##### **1.3. Zakres robót objętych SST:**

Roboty, których dotyczy specyfikacja, obejmują wszystkie czynności umożliwiające i mające na celu wykonanie pokryć dachowych wraz z obróbkami blacharskimi i elementami wystającymi ponad dach budynku tzn.:

- rozebranie obróbek blacharskich
- pokrycie dachu,
- obróbki blacharskie,
- wykonanie spadków na dachu styropapą

##### **1.4. Określenia podstawowe:**

Określenia podane w niniejszej SST są zgodne z obowiązującymi odpowiednimi normami.

##### **1.5. Ogólne wymagania dotyczące robót:**

Wykonawca robót jest odpowiedzialny za jakość ich wykonania oraz za zgodność z dokumentacją projektową, SST i poleceniami Inspektora Nadzoru.

#### 2.MATERIAŁY

1. Obróbki blacharskie – blacha stalowa ocynkowana o grubości 1,5mm, szerokość obróbek 025m . szerokość pasa nadrynnowego 9cm
2. Papa termozgrzewalna nawierzchniowa gr. 5,2mm
3. Gaz płynny propan butan
4. Styropian spadkowy –EPS 100 – laminowany papą

### KLINY STYROPIANOWE SPADKOWE / STYROPIAN SPADKOWY



Płyty spadkowe przeznaczone są do profilowania powierzchni płaskich: tarasów, dachów i innych, takich którym chcemy nadać spadek czy odpowiednie pochylenie w celu odprowadzenia wody opadowej, rozprowadzenia wody na połąci do otworów spustowych i rynien.

Zastosowanie tego rozwiązania jest dużo tańsze niż np. wykonanie spadków na konstrukcji dachu, ponieważ


styropian jest materiałem lekkim znacznie ograniczającym ciężar dachu, a elementy styropianowe systemu są łatwe i szybkie w montażu. Sposób montażu może być mechaniczny lub na klej.

### **Zastosowanie styropianu spadkowego:**

- izolacja termiczna i odwodnienie dachów płaskich nowych i zmodernizowanych
- izolacja termiczna i odwodnienie tarasów, dachów odwróconych, dachów zielonych

Grubość płyty spadkowej uzależniona jest od tego czy podstawowym celem jest jedynie uzyskanie spadku, czy też termoizolacja.

**Płyty spadkowe** produkowane najczęściej są płyty spadkowe w wymiarach 1,0 m x 1,0 m i 1,0 m x 1,2 m .



**STYROPIAN SPADKOWY** możemy wykonywać ze spadkiem jedno i wielokierunkowym.




### **KLINY DACHOWE (trójkątne)**

Trójkątny **klin styropianowy** stosuje się w obróbkach papowych na dachach płaskich krytych papą termozgrzewalną. Ich głównym zadaniem jest zmniejszenie kąta załamania papy, dzięki czemu woda opadowa nie gromadzi się w pobliżu kominów, świetlików, ścian czy ogniomurów.

Do przytwierdzenia klinów styropianowych do podłoża stosuje się plastyczny klej bitumiczny. W przypadku jednak, gdy stosowane są kliny nie oklejone papą, należy je przykryć pasem papy podkładowej w celu zabezpieczenia klinów styropianowych przed stopieniem podczas procesu zgrzewania papy.

Kliny styropianowe najczęściej produkowane są w wymiarach: 5 cm x 5 cm, 10 cm x 10 cm, 15 cm x 15 cm lub według zamówienia klienta.





Elementy spadkowe wykonywane są ze styropianu EPS038, EPS036, EPS035 na indywidualne zamówienie i wg dostarczonej specyfikacji technicznej.

### **3.SPRZĘT**

Narzędzia niezbędne do montażu papy termozgrzewalnej

Podczas montażu papy termozgrzewalnej niezwykle istotne jest używanie odpowiednich narzędzi. Potrzebny będzie lekki [sprzęt budowlany](#):

- nóż do docinania płatów,
- szpachelka do dociskania papy,
- kółko/wałek do dociskania brzegów papy,
- hak do podnoszenia zgrzewanych zakładów i przytrzymywania rolki,
- palnik gazowy z wężem i reduktorem,
- butla z gazem propan-butan.

### **4. TRANSPORT**

Wg punktu 4.0 niniejszej specyfikacji i SST B.16.00.00.

### **5.WYKONANIE ROBÓT**

#### **1.Ułożenie styropianu spadkowego**

Na istniejące podłoże układa się styropian klinowy do uzyskania odpowiedniego spadku

#### **Główne zalety systemu styropianu spadkowego na dach:**

- Szybkość montażu
- Trwałość funkcjonowania
- ‘Lekkość’ konstrukcji, przez co zdecydowanie mniejsze obciążenie dla stropu
- Wytrzymałość na nacisk
- Duża odporność na odkształcenia
- System dopasowany do wymagań konkretnego projektu

#### **3.Układanie papy termozgrzewalnej**

Papę zawsze kładziemy, zaczynając od najniższego punktu dachu. Dzięki temu woda z opadów atmosferycznych będzie swobodnie spływać, nie napotykając przeszkód w postaci piętrzących się płatów.

Metody układania papy termozgrzewalnej

Sposób układania papy zależy od rodzaju dachu. Przy skośnych powinno robić się to w sposób prostopadły do okapu, równoległymi pasami. Dzięki temu zabiegowi ograniczymy ryzyko zsuwania się papy.

Najpierw należy rozwinąć rolkę i sprawdzić czy długość będzie odpowiednia. Na powierzchni papy nie może być żadnych fałd. Po przymiarce zwijamy papę ponownie w rolkę (a najlepiej w dwie – od dwóch stron do połowy pasa) i rozwijamy, zgrzewając podłoże i dolną powierzchnię papy, aby się ze sobą połączyły. Nigdy nie należy zgrzewać papy w rękach i dopiero potem kłaść jej na dachu, ponieważ słabo się skleja. Zakład poprzeczny poszczególnych płatów powinien wynosić ok. 10-15 cm. Papy nie wolno dociskać ręką – może to grozić poparzeniem. Taśma została zgrzana prawidłowo, jeżeli spod jej brzegu wypłynie niewielka ilość masy asfaltowej (maks. 1 cm).

Brzegów równoległych papy nie należy zgrzewać podczas rozwijania. Robi się to na samym końcu, przyciskając je dodatkowo kółkiem lub wałkiem (potrzebna jest do tego druga osoba). Dzięki temu papa szczelnie pokryje dach i nie będą pojawiać się problemy z przeciekaniem.

Po położeniu papy warto powstawić kominki wentylacyjne, co zapobiegnie tworzeniu się pęcherzy.



### 3. Montaż opierzeń

Opierzenia z blachy ocynkowanej układać na istniejących płytach OSB poprzez przykręcenie do płyty wkrętami

## **6. KONTROLA JAKOŚCI**

### 6.1. Materiały izolacyjne:

Wymagana jakość materiałów izolacyjnych powinna być potwierdzona przez producenta przez zaświadczenie o jakości lub znakiem kontroli jakości zamieszczonym na opakowaniu lub innym równorzędnym dokumentem. Materiały izolacyjne dostarczone na budowę bez dokumentów potwierdzających przez producenta ich jakość nie mogą być dopuszczone do stosowania. Odbiór materiałów izolacyjnych powinien obejmować zgodność z dokumentacją projektową oraz sprawdzenie właściwości technicznych tych materiałów z wystawionymi atestami wytwórcy. W przypadku zastrzeżeń co do zgodności materiału z zaświadczeniem o jakości wystawionym przez producenta – powinien być on zbadany zgodnie z postanowieniami normy państwowej. Nie dopuszcza się stosowania do robót materiałów izolacyjnych, których właściwości nie odpowiadają wymaganiom przedmiotowych norm. Nie należy stosować również materiałów przeterminowanych (po okresie gwarancyjnym). Wyniki odbiorów materiałów i wyrobów powinny być każdorazowo wpisywane do dziennika budowy.

## **7. OBMIAR ROBÓT**

Jednostką obmiarową robót jest: dla robót B.10.01.00 – m<sup>2</sup> pokrytej powierzchni, dla robót B.10.02.00 oraz B.10.03.00 – 1 mb wykonanych rynien lub rur spustowych. Ilość robót określa się na podstawie projektu z uwzględnieniem zmian zaaprobowanych przez Inspektora Nadzoru i sprawdzonych w naturze.

## **8. ODBIÓR ROBÓT**

### 8.1. Odbiór podłoża:

Badania podłoża należy przeprowadzać w trakcie odbioru częściowego, podczas suchej pogody, przed przystąpieniem do krycia połaci dachowych, sprawdzenie równości powierzchni podłoża (deskowania) należy przeprowadzać za pomocą łąty kontrolnej o długości 2 m lub za pomocą szablonu z podziałką milimetrową. Prześwit między sprawdzaną powierzchnią a łątą nie powinien przekroczyć 5 mm.

### 8.2. Odbiór robót pokrywczych:

Roboty pokrywcze, jako roboty zanikające, wymagają odbiorów częściowych. Badania w czasie odbioru częściowego należy przeprowadzać dla tych robót, do których dostęp później jest niemożliwy lub utrudniony. Odbiór częściowy powinien obejmować sprawdzenie: podłoża (deskowania i łąt), jakości zastosowanych materiałów, dokładności wykonania poszczególnych warstw pokrycia, dokładności wykonania obróbek blacharskich i ich połączenia z pokryciem. Dokonanie odbioru częściowego powinno być potwierdzone protokołem odbioru częściowego. Badania końcowe pokrycia należy przeprowadzać po zakończeniu robót, po deszczu. Podstawę do odbioru robót pokrywczych stanowią następujące dokumenty: protokoły odbioru materiałów i wyrobów. Odbiór końcowy polega na dokładnym sprawdzeniu stanu wykonanego pokrycia i obróbek blacharskich i połączenia ich z urządzeniami odwadniającymi, a także wykonania na pokryciu ewentualnych zabezpieczeń eksploatacyjnych.

8.2.1. Odbiór obróbek blacharskich, rynien i rur spustowych powinien obejmować: sprawdzenie prawidłowości połączeń poziomych i pionowych, sprawdzenie mocowania elementów do deskowania lub ścian, sprawdzenie prawidłowości spadków rynien, sprawdzenie szczelności połączeń rur spustowych z wpustami. Rury spustowe mogą być montowane po sprawdzeniu drożności przewodów kanalizacyjnych.

## **9. PODSTAWA PŁATNOŚCI**

Płaci się za ustaloną ilość m<sup>2</sup> izolacji z wykonaniem podłoża i warstwy wierzchniej. B.10.02.00.

Obróbki blacharskie. Płaci się za ustaloną ilość „m<sup>2</sup>” obróbki wg ceny jednostkowej, która obejmuje: przygotowanie, zmontowanie i umocowanie w podłożu, zalutowanie połączeń, uporządkowanie stanowiska pracy.

Rynny i rury spustowe. Płaci się za ustaloną ilość „mb” rynien wg ceny jednostkowej, która obejmuje: przygotowanie, zmontowanie, umocowanie i zalutowanie połączeń, uporządkowanie stanowiska pracy.

## **10. PRZEPISY ZWIĄZANE**

PN-69/B-10260

Izolacje bitumiczne. Wymagania i badania przy odbiorze.

PN-B-24620:1998

Lepiki, masy i roztwory asfaltowe stosowane na zimno.

PN-B-27617/A1:1997

Papa asfaltowa na tekturze budowlanej.

PN-B-27620:1998

Papa asfaltowa na welonie z włókien szklanych.

PN-61/B-10245

Roboty blacharskie budowlane z blachy stalowej ocynkowanej i cynkowej. Wymagania i badania techniczne przy odbiorze.

PN-71/B-10241

Roboty pokrywcze. Krycie dachówką ceramiczną. Wymagania i badania przy odbiorze.

PN-EN 490:2000  
PN-75/B-12029/Az1:1999

Dachówki i kształtki dachowe cementowe.  
Ceramiczne materiały dekarские. Dachówki i gąsiorzy dachowe. Badania.

## SZCZEGÓŁOWA SPECYFIKACJA TECHNICZNA

### B.03.00.00 Montaż pochwyków stalowych

#### 1. WSTĘP

##### 1.1 Przedmiot ST


Przedmiotem niniejszej specyfikacji technicznej (ST) są wymagania dotyczące wykonania i odbioru robót remontowo-budowlanych polegających na montażu balustrad schodowych związanych z :  
**„Modernizacją hali widowiskowo - sportowej w Rakoniewicach”.**

##### 1.2. Zakres stosowania ST

Specyfikacja techniczna ST jest stosowana jako dokument przetargowy i kontraktowy przyzlecaniu i realizacji robót wymienionych pkt. 1.1. Specyfikację techniczną wykonania i odbioru robót opracowano na podstawie przedmiaru robót.

##### 1.3. Zakres robót objętych ST

Ustalenia zawarte w niniejszej specyfikacji dotyczą zasad prowadzenia prac związanych z wykonaniem robót remontowych polegających na montażu balustrad schodowych w hali widowiskowo - sportowej w Rakoniewicach . Zakres robót obejmuje montaż pochwyków ze stali nierdzewnej na wspornikach, mocowane w ścianie wzdłuż biegów schodowych w ilości 4szt. – dwie szt. o dł. 29m i dwie szt. o dł. 390 cm o



##### 1.4. Określenia podstawowe

Określenia podane w niniejszej ST są zgodne z odpowiednimi normami.

##### 1.5. Ogólne wymagania dotyczące robót

Realizacja robót budowlanych musi zawsze odpowiadać wszystkim przepisom techniczno-budowlanym i prawnym, dotyczącym danego obiektu i technologii wykonania robót. Przy realizacji robót należy zwrócić szczególną uwagę na przepisy dotyczące ochrony przeciwpożarowej, bezpieczeństwa i higieny pracy, ochrony środowiska, ochrony sanitarnej oraz przepisów z tym związanych.

Wymagania ogólne wynikające z prawa budowlanego.

Wykonywanie robót budowlanych zgodnie z wymogami Prawa Budowlanego należy do obowiązków Wykonawcy.

##### 1.6. Dokumentacja techniczna

Zamawiający nie dysponuje dokumentacją techniczną. Roboty prowadzone będą bezdokumentacji technicznej metodą odtworzeniową. Wykonawca jest odpowiedzialny za jakość prac i ich zgodność z ustaleniami i specyfikacją techniczną

##### 1.7. Odbiór robót budowlanych

Podstawą odbioru robót budowlanych będzie faktycznie zrealizowany zakres robót oraz niezbędne dokumenty, w tym w szczególności:

- umowa;
- specyfikacja techniczna wykonania i odbioru robót;
- oferta wykonawcy;
- przedmiary robót;
- przepisy techniczno-budowlane i Polskie Normy;

W przypadku stwierdzenia wad lub niezgodności wykonania robót i zastosowanych materiałów zdokumentami

wymienionymi w punkcie dotyczącym odbioru robót jako podstawową zasadę przyjmuje się obowiązek doprowadzenia przez Wykonawcę wykonanego elementu do stanu zgodności z w/w wymaganiami. Inne szczegółowe rozwiązania i odstępstwa od tej zasady reguluje umowa zawarta pomiędzy Zamawiającym a Wykonawcą.

Z odbioru elementów robót lub obiektu komisja sporządza protokół, który po zatwierdzeniu przez Zamawiającego stanowi podstawę do rozliczenia robót.

#### 1.8. Informacje o placu budowy

Po rozstrzygnięciu przetargu i podpisaniu umowy na roboty, a przed rozpoczęciem budowy Wykonawca zobowiązany jest do właściwego zagospodarowania terenu robót, który obejmuje: o z uwagi na prowadzenie prac w obiekcie czynnym, Wykonawca zobowiązany jest doprowadzenie prac w sposób umożliwiający bieżącą komunikację osób przebywających w obiekcie;

- zabezpieczenia, ewentualnie oddzielenia miejsca wykonywanych prac przed dostępem osób nieupoważnionych;

- instalację i utrzymywanie wszystkich niezbędnych, tymczasowych urządzeń zabezpieczających, w tym: bariery, znaki ostrzegawcze, oświetlenie, wszelkie inne środki niezbędne do ochrony robót;

- umieszczenie tablic informacyjnych. Tablice informacyjne będą utrzymywane przez Wykonawcę w dobrym stanie przez cały okres realizacji robót.

#### 1.9. Ochrona własności i urządzeń

Wykonawca będzie odpowiedzialny za ochronę wszystkich elementów wyposażenia w trakcie realizacji robót, od chwili rozpoczęcia do ostatecznego odbioru robót. Przez cały okres realizacji, wyposażenie i elementy obiektu będą utrzymane w sposób satysfakcjonujący zarządzającego realizacją umowy.

Wykonawca będzie odpowiedzialny za jakiegokolwiek szkody w budynku, spowodowane przez jego działania podczas realizacji prac. Wykonawca jest odpowiedzialny za ochronę istniejących instalacji i urządzeń znajdujących się w obrębie miejsca wykonywania prac, takich jak rurociągi i kable etc. Wykonawca spowoduje aby instalacje i urządzenia zostały właściwie oznaczone i zabezpieczone przed uszkodzeniem w trakcie realizacji robót. Wykonawca natychmiast poinformuje Zamawiającego o każdym przypadkowym uszkodzeniu tych urządzeń lub instalacji i będzie współpracował przy naprawie udzielając wszelkiej możliwej pomocy, która może być potrzebna dla jej przeprowadzenia.

#### 1.10. Ochrona środowiska w czasie wykonywania robót

Wykonawca ma obowiązek znać i stosować w czasie prowadzenia robót wszelkie przepisy dotyczące ochrony środowiska naturalnego. W okresie trwania remontu i wykańczania robót Wykonawca będzie podejmować wszelkie uzasadnione kroki mające na celu stosowanie się do przepisów i norm dotyczących ochrony środowiska na terenie i wokół terenu budowy oraz będzie unikać uszkodzeń lub uciążliwości dla osób lub dóbr publicznych i innych, awynikających z nadmiernego hałasu, wibracji, zanieczyszczenia lub innych przyczyn powstałych w następstwie jego sposobu działania.

#### 1.11. Ochrona przeciwpożarowa

Wykonawca będzie przestrzegać przepisów ochrony przeciwpożarowej. Materiały łatwopalne będą składowane w sposób zgodny z odpowiednimi przepisami i zabezpieczone przed dostępem osób trzecich. Wykonawca będzie odpowiedzialny za wszelkie straty spowodowane ewentualnym pożarem wywołanym jako rezultat realizacji robót albo przez personel Wykonawcy.

#### 1.12. Warunki bezpieczeństwa i ochrony zdrowia

Przed przystąpieniem do robót Wykonawca jest zobowiązany do opracowania Planu bezpieczeństwa i ochrony zdrowia oraz przeprowadzenia instruktażu BHP ogólnego i stanowiskowego. Podczas realizacji robót Wykonawca będzie przestrzegać przepisów dotyczących BHP. W szczególności Wykonawca ma obowiązek zadbać, aby personel niewykonywał pracy w warunkach niebezpiecznych i szkodliwych dla zdrowia, a także niespełniających odpowiednich wymagań sanitarnych. Wykonawca zapewni i będzie utrzymywał wszelkie urządzenia zabezpieczające, socjalne oraz sprzęt i odpowiednią odzież dla ochrony życia i zdrowia osób zatrudnionych na budowie w szczególności zaś, przy wykonywaniu robót na wysokości oraz dla zapewnienia bezpieczeństwa publicznego. Wykonawca wyznaczy strefy niebezpieczne, miejsca magazynowania materiałów, drogi dojazdowe, wyjścia i przejścia piesze, dostarczy, zainstaluje i będzie utrzymywać wszystkie niezbędne tymczasowe urządzenia zabezpieczające tj; wygradzenia, bariery, poręcze, daszki, znaki ostrzegawcze, w celu zapewnienia pełnego bezpieczeństwa na terenie placu budowy, z uwzględnieniem szczególnej ostrożności z uwagi na charakter i funkcję obiektu. Koszty związane z wypełnieniem wymagań BHP nie podlegają odrębnej zapłacie i są uwzględnione w cenie ofertowej.

#### 1.13. Ogrodzenia

Ze względu na charakter inwestycji nie przewiduje się całkowitego wygradzenia placu budowy. Teren na którym prowadzone są roboty (co najmniej strefy niebezpiecznej), dostępny dla osób postronnych, należy ogrodzić (oznakować taśmami, lub barierkami). Należy zachować szczególną uwagę przy prowadzeniu robót w rejonie dojazdu do budynku. Wykonawca zobowiązany jest zabezpieczyć tymczasowe dojeżdżalnice do budynku.

## 2. MATERIAŁY

### 2.1 Ogólne wymagania

- Rura stalowa nierdzewna o średnicy 33,7x2mm lub 42,4x2mm

Wybór średnicy rury uzależniony od średnicy pochwytów istniejących

Wykonawca zobowiązany jest do dostarczenia i zainstalowania materiałów i urządzeń zgodnie z wymaganiami, ustaleniami i specyfikacją techniczną. Wszystkie zabudowane materiały i urządzenia muszą posiadać odpowiednie aprobaty techniczne lub deklarację (certyfikat) zgodności z Polskimi Normami wydany przez dostawcę/producenta. Wykonawca jest zobowiązany do dostarczenia atestów i/lub wykonania prób materiałów otrzymanych z zatwierdzonego źródła dla każdej dostawy. Wymagane jest, aby wyroby miały trwałe fabryczne oznakowanie dla stwierdzenia, że deklaracja zgodności dotyczy konkretnej partii dostawy. Jeśli wykonawca zamierza użyć w jakimś szczególnym przypadku materiały lub urządzenia zamiennie, inne niż przewidziane w umowie, poinformuje o takim zamiarze Przedstawiciela Zamawiającego na 3 dni przed ich użyciem. Wybrany zamienny typ materiału lub urządzenia nie może być użyty bez akceptacji Zamawiającego.

## 2.2. Kontrola i odbiór materiałów na budowie

Wszystkie wbudowywane materiały w trakcie wykonywania robót muszą być zgodne z wymaganiami określonymi w poszczególnych szczegółowych specyfikacjach technicznych. Wykonawca ponosi wszystkie koszty pozyskania i dostarczenia na plac budowy materiałów. Za ich ilość i jakość odpowiada Wykonawca. Wykonawca ponosi odpowiedzialność za spełnienie wymagań ilościowych i jakościowych materiałów dostarczanych na plac budowy oraz za ich właściwe wbudowanie. Wykonawca zobowiązany jest do zbierania dokumentacji dostaw w postaci atestów, deklaracji zgodności, świadectw jakości, specyfikacji, instrukcji obsługi i DTR, kart gwarancyjnych, rysunków montażowych itp.

## 2.3. Przechowywanie i składowanie materiałów na budowie

Wykonawca jest zobowiązany zapewnić, żeby materiały i urządzenia tymczasowo składowane na budowie, były zabezpieczone przed uszkodzeniem. Tymczasowe tereny przeznaczone do składowania materiałów i urządzeń będą zlokalizowane w obrębie placu budowy w miejscach uzgodnionych z przedstawicielem Zamawiającego, lub poza placem budowy, w miejscach zapewnionych przez Wykonawcę.

## 3. SPRZĘT

Wykonawca jest zobowiązany do używania jedynie takiego sprzętu, który nie spowoduje niekorzystnego wpływu na jakość wykonywanych robót, zarówno w miejscu tych robót, jak też przy wykonywaniu czynności pomocniczych oraz w czasie transportu, załadunku i wyładunku materiałów. Sprzęt używany do robót powinien być zgodny z ofertą Wykonawcy i powinien odpowiadać pod względem typów i ilości wskazaniom zawartym w Specyfikacjach Technicznych. Liczba i wydajność sprzętu powinny gwarantować przeprowadzenie robót, zgodnie z zasadami określonymi, Specyfikacjach Technicznych i wskazaniach przedstawiciela Zamawiającego. Sprzęt będący własnością Wykonawcy lub wynajęty do wykonania robót ma być utrzymywany w dobrym stanie i gotowości do pracy. Powinien być zgodny z normami ochrony środowiska i przepisami dotyczącymi jego użytkowania.

## 4. TRANSPORT

Wykonawca jest zobowiązany do stosowania jedynie takich środków transportu, które nie wpłyną niekorzystnie na jakość wykonywanych robót i właściwości przewożonych materiałów.

Wykonawca będzie usuwać na bieżąco na własny koszt, wszelkie zanieczyszczenia spowodowane jego pojazdami na drogach publicznych oraz dojazdach do terenu budowy. Przy ruchu po drogach publicznych pojazdy muszą spełniać wymagania dotyczące przepisów ruchu drogowego, szczególnie w odniesieniu do dopuszczalnych obciążeń na osie i innych parametrów technicznych. Środki transportu nie odpowiadające warunkom umowy, będą usunięte z terenu budowy.

## 5. WYKONANIE ROBÓT

Wykonane pochwytów montować na biegu schodowym na wysokości uzgodnionej z inwestorem

- pochwytów krótsze o długości 280cm bez końcówek mocować za pomocą trzech uchwytów do ściany

- pochwytów dłuższe o długości 380cm bez końcówek mocować za pomocą czterech uchwytów do ściany

## 6. KONTROLA JAKOŚCI ROBÓT

Celem kontroli robót będzie takie sterowanie ich przygotowaniem i wykonaniem, aby osiągnąć założoną jakość robót. Wykonawca jest odpowiedzialny za pełną kontrolę robót i jakość materiałów. Wykonawca zapewni odpowiedni system kontroli. Wykonawca będzie przeprowadzać pomiary i badania materiałów oraz robót z częstotliwością zapewniającą stwierdzenie, że roboty wykonano zgodnie z umową i wymaganiami zawartymi w Specyfikacji Technicznej.

## 7. DOKUMENTY

Zamawiający nie wymaga prowadzenia Dziennika Budowy. Wszelkie dokumenty budowy będą przechowywane na terenie budowy, w miejscu odpowiednio zabezpieczonym. Dokumenty budowy będą dostępne i przedstawiane do wglądu na życzenie Zamawiającego.

## 8. ODBIÓR ROBÓT

### 8.1. Rodzaje odbiorów robót

Roboty podlegają jednorazowemu odbiorowi końcowemu.

### 8.2. Odbiór końcowy robót

Odbiór końcowy polega na finalnej ocenie rzeczywistego wykonania robót w odniesieniu do ich ilości, jakości i wartości. Całkowite zakończenie robót oraz gotowość do odbioru końcowego będzie zgłoszona pisemnie przez Wykonawcę. Odbiór końcowy robót nastąpi w terminie ustalonym w dokumentach umowy, licząc od dnia zgłoszenia przez Wykonawcę. Odbioru końcowego robót od Wykonawcy dokona Zamawiający dokonując oceny jakościowej robót na podstawie przedłożonych dokumentów, wyników badań i pomiarów, ocenie wizualnej i zgodności wykonania wszystkich robót z ustaleniami.

### 8.3. Dokumenty do odbioru końcowego robót

Do odbioru końcowego Wykonawca jest zobowiązany przygotować następujące dokumenty:

- deklaracje zgodności lub certyfikaty zgodności wbudowanych materiałów zgodnie z ST;
- inne dokumenty wymagane przez Zamawiającego określone umową.

## 9. PRZEPISY

Roboty będą wykonywane w bezpieczny sposób, zgodny z Polskimi Normami i przepisami obowiązującymi w Polsce.

9.1 Ustawa z dnia 7 lipca 1994r. - prawo budowlane z późniejszymi zmianami  
9.2 Rozporządzenie Ministra Infrastruktury z dnia 2 września 2004r w sprawie szczegółowego zakresu formy dokumentacji projektowej, specyfikacji technicznych wykonania i odbioru robót budowlanych oraz programu funkcjonalno- użytkowego.

9.3 Ustawa z dnia 29 stycznia 2004r. - prawo zamówień publicznych

9.4 Rozporządzenie Ministra Infrastruktury z dnia 26 czerwca 2002r w sprawie dziennika budowy, montażu i rozbiórki tablicy informacyjnej oraz ogłoszenia zawierającego dane dotyczące bezpieczeństwa pracy i ochrony zdrowia

9.5 Rozporządzenie Ministra Infrastruktury z dnia 12 kwietnia 2002r. w sprawie warunków technicznych, jakim powinny odpowiadać budynki i ich usytuowanie

9.6 Rozporządzenie Ministra Infrastruktury z dnia 11 sierpnia 2004r. w sprawie sposobów deklarowania zgodności wyrobów budowlanych oraz sposobu znakowania ich znakami budowlanym.

9.7 Rozporządzenie Ministra Infrastruktury z dnia 6 lutego 2003r w sprawie bezpieczeństwa i higieny pracy podczas wykonywania robót budowlanych

9.8 Rozporządzenie Ministra Infrastruktury z dnia 23 czerwca 2003r w sprawie informacji dotyczącej bezpieczeństwa i ochrony zdrowia

9.9 Rozporządzenie (WE) nr 2195/2002 Parlamentu Europejskiego i Rady z dn. 5.11.2002r. w sprawie Wspólnego Słownika Zamówień (CPV)

12.10 Rozporządzenie Komisji (WE) nr 2151/2003 z dn. 16.12.2003r. zmieniające rozporządzenie 9WE) nr 2195/2002 Parlamentu Europejskiego i Rady w sprawie Wspólnego Słownika Zamówień (CPV)

12.11 Rozporządzenie Ministra Spraw Wewnętrznych i Administracji z dn. 26.02.1999r. w sprawie metod i podstaw sporządzania kosztorysu inwestorskiego (Dz.U. nr 26 poz. 239)

12.12 Rozporządzenie Ministra Spraw Wewnętrznych i Administracji z dn. 05.08.1998r.

w sprawie aprobat i kryteriów technicznych oraz jednostkowego stosowania wyrobów budowlanych (Dz.U. nr 107 poz. 6