

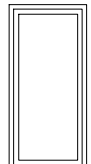
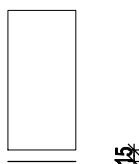
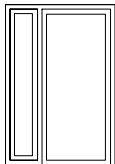


# ZESTAWIENIE STOLARKI 1:100

## ZESTAWIENIE STOLARKI DRZWIOWEJ

OZNACZENIE	D1	D2	D3	D4	D5	
SCHEMAT						
SZEROKOŚĆ W ŚWIETLE OŚCIEŻNICY	90	90	80	80	90+30	
WYSOKOŚĆ W ŚWIETLE OŚCIEŻNICY	200	200	200	200	200	
ILOŚĆ SZTUK	L	P	L	P	L	P
	26	20	6	0	1	1
RAZEM	46	6	2	12	1	
	drzwi aluminiowe wewnętrzne, wypełnienie szkło nieprzeziernie, szyba bezpieczna, samozamykacz, wkładka patentowa, zamek paniczny	drzwi aluminiowe wewnętrzne, wypełnienie szkło nieprzeziernie, szyba bezpieczna, samozamykacz, wkładka patentowa	drzwi aluminiowe wewnętrzne, wypełnienie szkło nieprzeziernie, szyba bezpieczna, wyposażone w zamek z blokadą od środka z możliwością otwarcia awaryjnego z zewnątrz, samozamykacz	drzwi systemowe z laminatu HPL pełne montowane jako element kabiny, wyposażone w zamek z blokadą od środka z możliwością otwarcia awaryjnego z zewnątrz oraz samozamykacz	drzwi aluminiowe wewnętrzne dwuskrzydłowe EIGO, wypełnienie szkła, szyba bezpieczna, wkładka, samozamykacz, od strony wewnętrznej belka antypaniczna	

### UWAGI:

- 1). stolarkę zamawiać po wykonaniu otworów (nie na podstawie zestawienia - które ma charakter pomocniczy, rozpatrywać łącznie z rzutami)
- 2). przed zamówieniem stolarki dokonać obmiaru otworów w naturze
- 3). montaż stolarki zgodnie z wytycznymi producenta i wytycznymi krajowymi
- 4). otwory drzwiowe wykonywać zgodnie z wytycznymi producenta (po wyborze konkretnych rozwiązań)
- 5). stolarka drzwiowa wewnętrzna w kolorze szarym, ostateczna kolorystyka do uzgodnienia z inwestorem
- 6). ościeżnice aluminiowe profilowe w komplecie z drzwiami
- 7). wszystkie przeszklenia - szyba bezpieczna P1A
- 8). wszystkie drzwi wykonać jako bezprogowe
- 9). klamki, zamki, szyldy ze stali nierdzewnej
- 10). drzwi do pom. 0.18, 0.19 oraz 0.33 w dolnej części wyposażać w otwory o przekroju > 0,022m<sup>2</sup>
- 11). pozostałe parametry wg opisu technicznego

		Projekty i Nadzory Budowlane mgr inż. Jarosław Snowerski tel. 795-88-29-37 www.speckon.pl e-mail: biuro@speckon.pl	
Nazwa obiektu:	Przebudowa węzłów sanitarnych w celu dostosowania ich do potrzeb osób niepełnosprawnych oraz przebudowa dachu		
Adres inwestycji:	Zduńska Wola, ul. Komisji Edukacji Narodowej 6 dz. nr ewid. 340/4, obr. 6	Nr rys:	<b>PT-10.</b>
Tytuł rys:	<b>ZESTAWIENIE STOLARKI</b>		Skala: 1:100
Stadium projektu:	Projekt techniczny		Data: 11.2022
Branża:	Projektant:	Nr upr:	Podpis:
KONSTRUKCJA	mgr inż. Jarosław Snowerski	LOD/1989/PWOK/12	