RZUT PODDASZA
-KONSTRUKCJA WSPORCZA
1:100

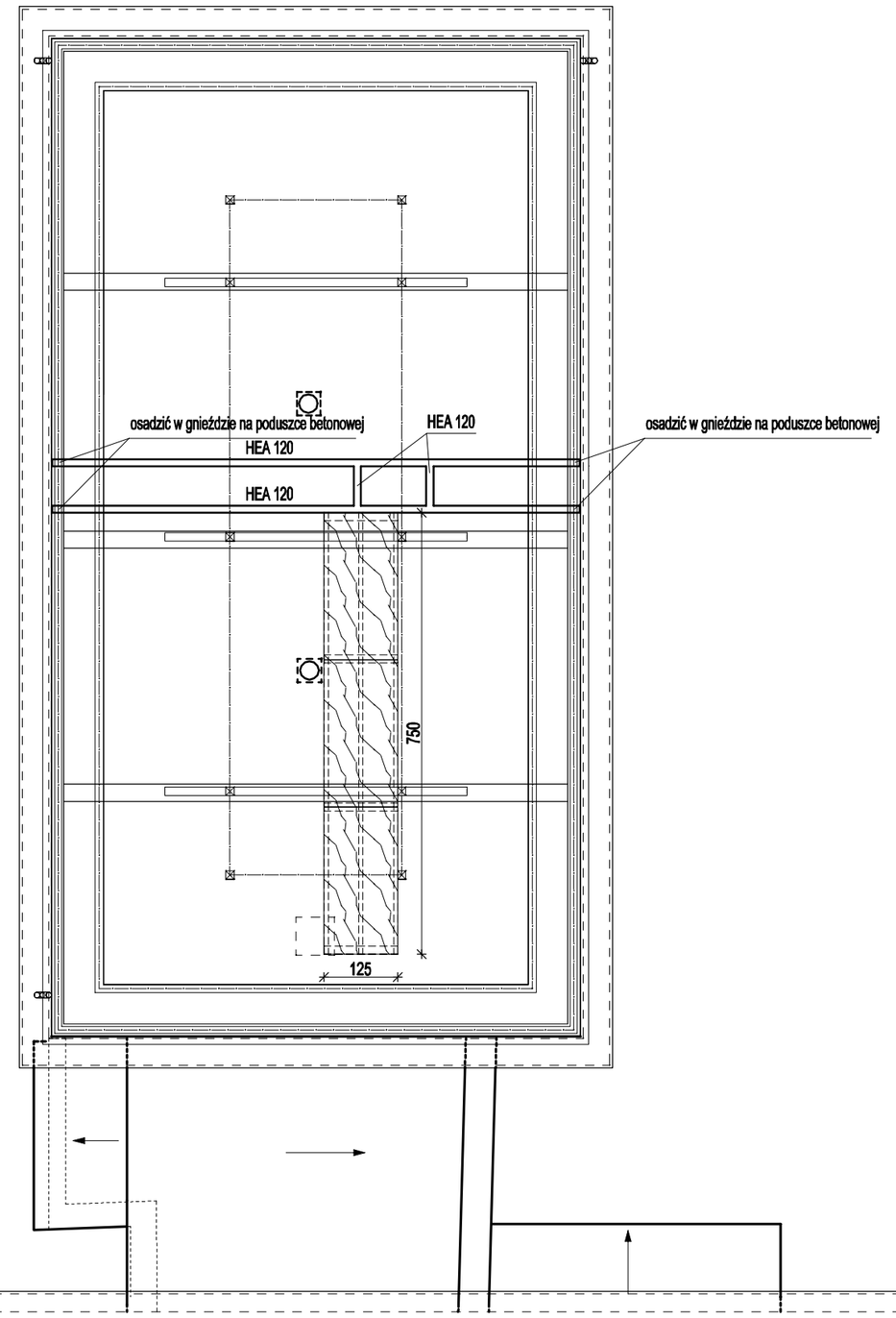

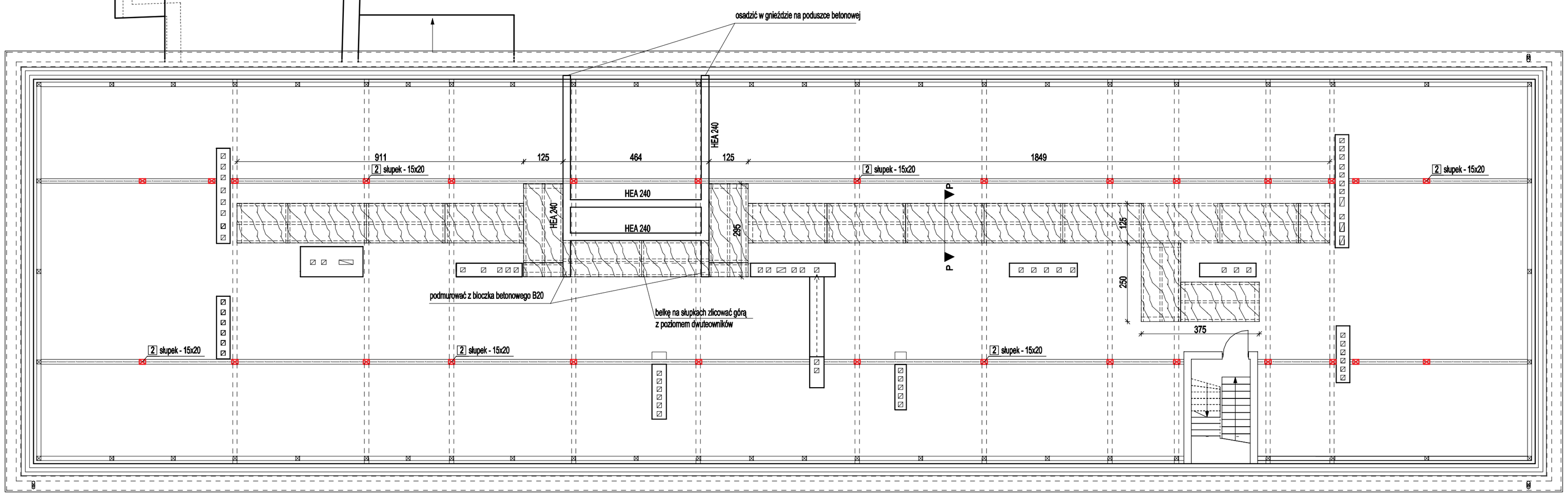

PODEST TECHNICZNY - PRZEKRÓJ P-P
1:25

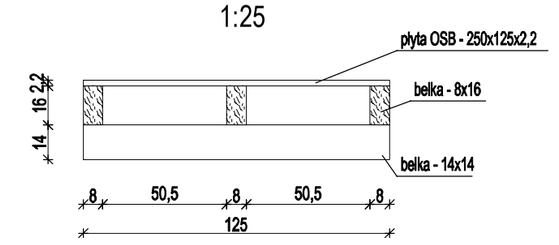

UWAGA:

1. Płyty mocować za pomocą wkrętów ciesielskich do drewna 4x80mm w rozstawie co 30cm, na łączeniach płyt co 15cm.
2. Belki leżące na stropie ułożyć na papie gr. min 3,5mm lub na folii gr. min 1,2mm.
3. Belki podłużne łączyć z poprzecznymi za pomocą wkrętów ciesielskich lub systemowych łączników.
4. W miejscach zmiany kierunku ułożenia płyt, a tym samym belek podłużnych, belki do siebie prostopadłe łączyć łącznikami systemowymi (kątownikiem).
5. Istniejącą wełnę na stropie gr. 15cm, która jest zawilgocona bądź zniszczona należy wymienić. Pod podestami technicznymi ułożyć dodatkowo 15cm wełny. Ogółem przyjęto ułożenie wełny gr 15cm na powierzchnii 269,30m2.

Oznaczenia:

Proponowana lokalizacja podestu technicznego

STAL PROFILOWA	St3S
DREWNO	KLASY C20

speckon specjaliści w konstrukcjach
Projekty i Nadzory Budowlane
mgr inż. Jarosław Snowarski
tel. 795-88-29-37
www.speckon.pl e-mail :biuro@speckon.pl

Nazwa obiektu:	Przebudowa węzłów sanitarnych w celu dostosowania ich do potrzeb osób niepełnosprawnych oraz przebudowa dachu		
Adres inwestycji:	Zduńska Wola, ul. Komisji Edukacji Narodowej 6 dz. nr ewid. 340/4, obr. 6		Nr rys: PT-4.
Tytuł rys:	RZUT PODDASZA- KONSTR.WSPOR.		Skala: 1:100
Stadium projektu:	Projekt techniczny		Data: 11.2022
Branża:	Projektant:	Nr upr:	Podpis:
KONSTRUKCJA	mgr inż. Jarosław Snowarski	LOD/1989/PWOK/12	