






		żwirowa		
--	--	---------	--	--

ZESTAWIENIE ELEMENTÓW MAŁEJ ARCHITEKTURY				
NR	NAZWA	SZCZEGÓŁY	SZT.	ZDJĘCIE POGLADOWE
16	ŁAWKA	<p>Informacje techniczne:</p> <p>Długość: 1,8 m +/- 10%</p> <p>Szerokość; 0,55 m +/- 10%</p> <p>Wysokość: 0,90m +/- 10%</p> <p>Konstrukcja:</p> <ul style="list-style-type: none"> <li>- stelaż stalowy, z profilu zamkniętego 50×50 mm,</li> <li>- siedzisko i oparcie z drewna: gr.40mm,</li> </ul> <p>Zabezpieczenie:</p> <ul style="list-style-type: none"> <li>- elementy drewniane zabezpieczone lakierem na warunki zewnętrzne,</li> <li>- elementy stalowe cynkowane, powlekane proszkowo.</li> </ul> <p>Montaż w gruncie:</p> <ul style="list-style-type: none"> <li>- zabetonowanie.</li> </ul>	2	   <p>Kolor RAL 7035</p>
17	TABLICA INFORMACYJNA	<p>Informacje techniczne:</p> <p>Grubość: 0,08 m +/- 10%</p> <p>Szerokość; 0,45 m +/- 10%</p> <p>Wysokość: 2,03m +/- 10%</p> <p>Materiał:</p> <p>stal</p> <ul style="list-style-type: none"> <li>- wszystkie elementy stalowe cynkowane ogniowo</li> <li>- powlekanie proszkowe, farby fasadowe, strukturalne</li> </ul>	1	

		<p>Montaż w gruncie: – zabetonowanie.</p>		
18	KOSZ	<p>Informacje techniczne:</p> <p>Szerokość; 0,50 m +/- 10%</p> <p>Wysokość: 0,78m +/- 10%</p> <p>Konstrukcja:</p> <ul style="list-style-type: none"> <li>– pojemnik blacha stalowa 2 mm,</li> <li>– pokrywa blacha stalowa 3 mm,</li> <li>– wewnętrzny pojemnik z blachy ocynkowanej</li> <li>– kosz zamykany kluczem kwadrat 8 mm.</li> </ul> <p>Zabezpieczenie antykorozyjne kosza:</p> <ul style="list-style-type: none"> <li>– wszystkie elementy stalowe cynkowane ogniowo</li> <li>– powlekanie proszkowe, farby fasadowe, strukturalne</li> </ul> <p>Kolorystyka kosza: Ral: 7035</p>	2	   <p>Kolor RAL 7035</p>