
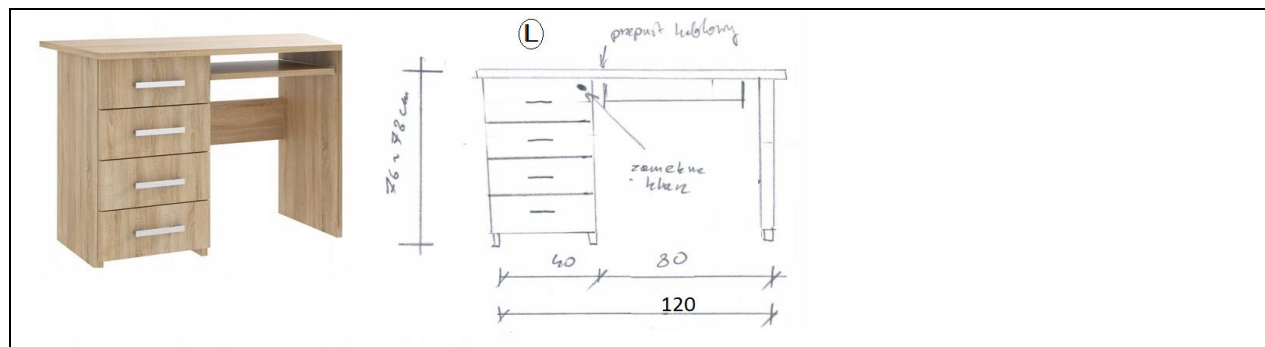



## MEBLE APTEKA LISTOPAD 2021

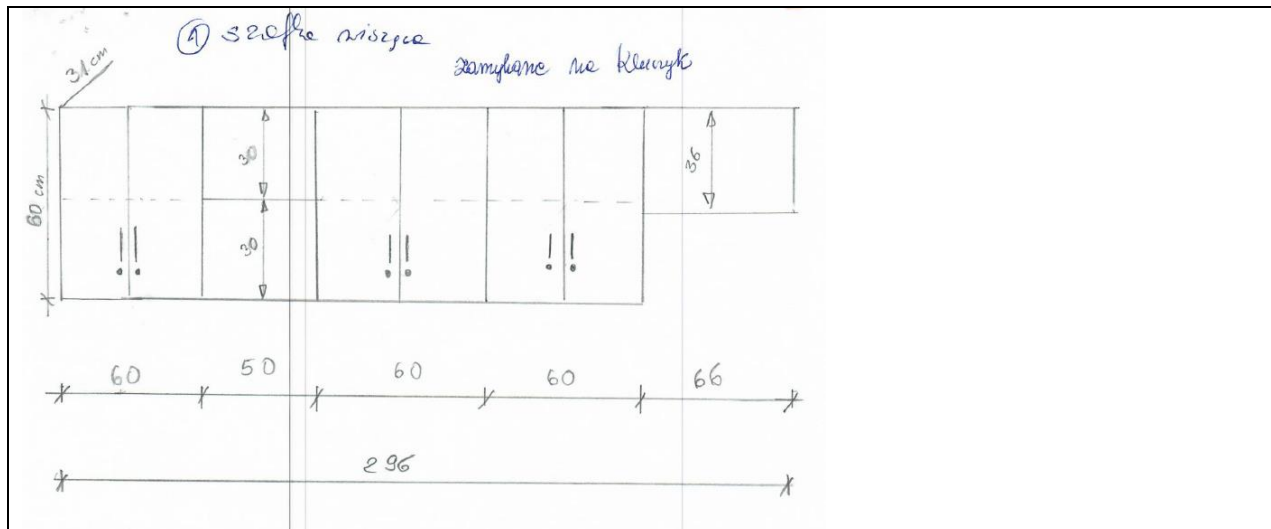
Nazwa	Opis	Ilość
Biuurko 1	<p>Kolor płyty meblowej uzgodniony z zamawiającym w dniu wizji lokalnej.  Wymiary: szer. 120cm, gł. 70, wys. 77 cm  Błat grubości min. 3,5cm  Front/korpus z płyty 1,8cm  Top dolny – gr. 2,2cm  Oklejone obrzeżem PCV  Plecy szafy i szuflad z HDF - 3mm  Zawiasy/prowadnice cichy domyk, dożywotnia gwarancja.  Uchwyty do mebli 2-punktowe metalowe o rozstawie 128mm - kształt prosty, inox.  W skład biurka wchodzi :  cztery szuflady (szer. 40 cm) zamykane na klucz, pusta przestrzeń robocza z podwieszoną półką na klawiaturę z możliwością wjechania krzesłem obrotowym (szer. 80cm),  Biurko ustawione na nóżkach metalowych z regulacją 3 cm</p> <p>Przegrodą/zakończenie blatu (rant) wysokości 5 cm licząc od góry blatu</p>	2
		
Biuurko 2	<p>Kolor płyty meblowej uzgodniony z zamawiającym w dniu wizji lokalnej.  Wymiary: szer. 120cm, gł. 70, wys. 77 cm  Błat grubości min. 3,5cm  Front/korpus z płyty 1,8cm  Top dolny – gr. 2,2cm  Oklejone obrzeżem PCV  Plecy szafy i szuflad z HDF - 3mm  Zawiasy/prowadnice cichy domyk, dożywotnia gwarancja.  Uchwyty do mebli 2-punktowe metalowe o rozstawie 128mm - kształt prosty, inox.  W skład biurka wchodzi :  cztery szuflady (szer. 40 cm) zamykane na klucz, pusta przestrzeń robocza z podwieszoną półką na klawiaturę z możliwością wjechania krzesłem obrotowym (szer. 80cm),  Biurko ustawione na nóżkach metalowych z regulacją 3 cm</p> <p>Przegrodą/zakończenie blatu (rant) wysokości 5 cm licząc od góry blatu</p>	1



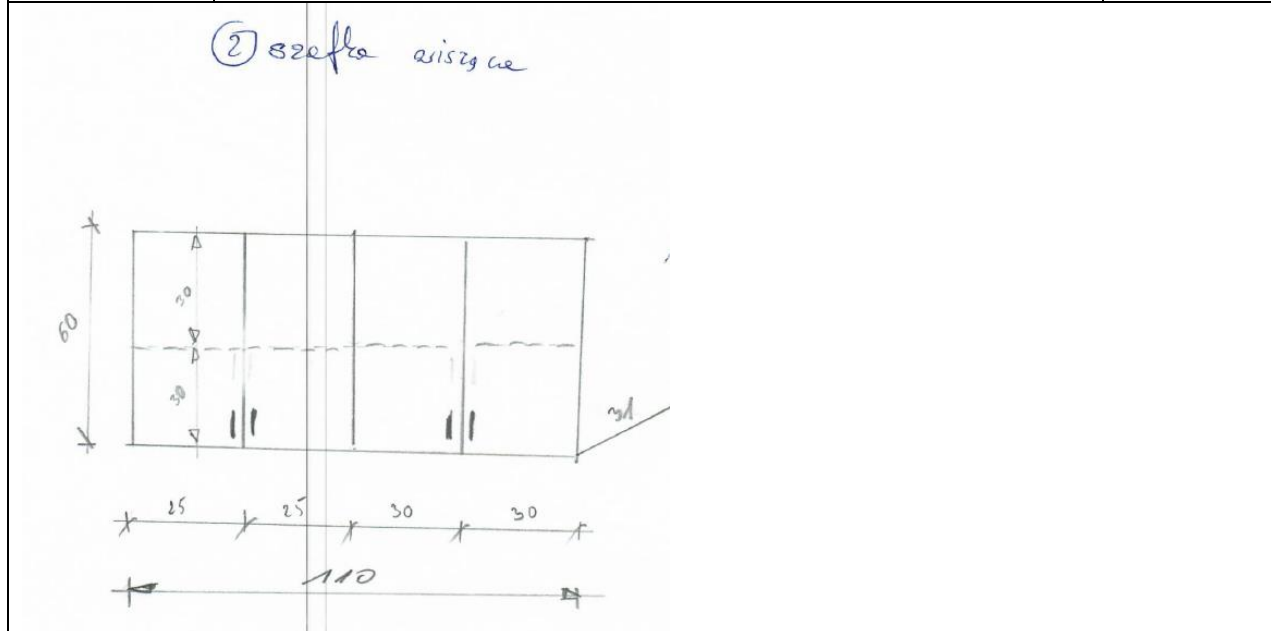
Regał 1	<p>Kolor płyty meblowej uzgodniony z zamawiającym w dniu wizji lokalnej.</p> <p>Wymiary: szer. 50cm, gł. 70, wys. 77 cm</p> <p>Błat grubości min. 3,5cm</p> <p>Front/korpus z płyty 1,8cm</p> <p>Top dolny – gr. 2,2cm</p> <p>Oklejone obrzeżem PCV</p> <p>Plecy szafy i szuflad z HDF - 3mm</p>	1
---------	--	---



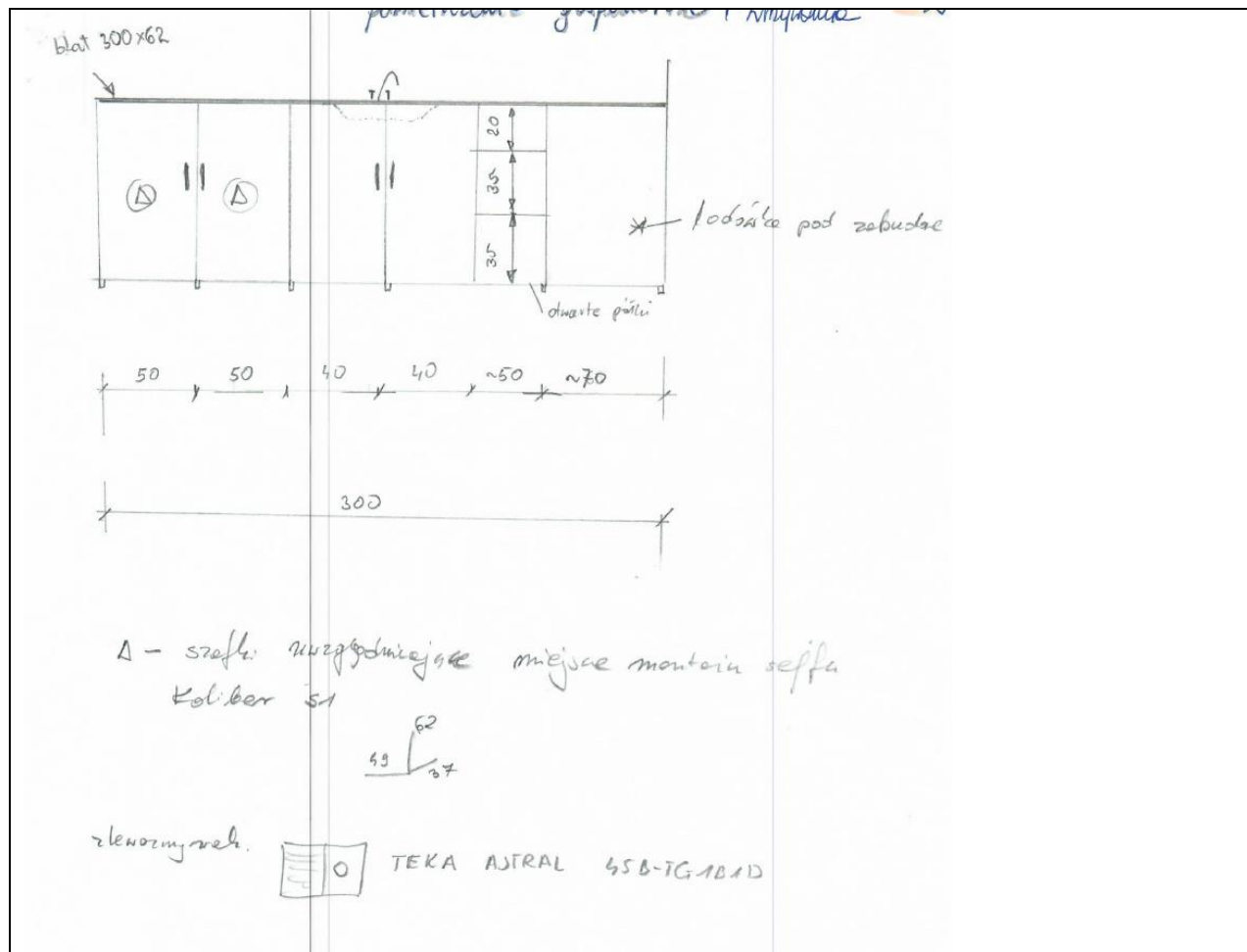
Szafka wisząca 1	<p>Kolor płyty meblowej uzgodniony z zamawiającym w dniu wizji lokalnej.</p> <p>Wymiary:</p> <p>Wysokość: 60 cm</p> <p>Głębokość: 31cm</p> <p>Szerokość: 296 cm</p> <p>Wg. schematu</p> <p>Korpus, front, Top górny i dolny gr. 1,8cm</p> <p>Oklejone obrzeżem PCV o grubości 2mm</p> <p>Plecy z płyty HDF 3mm</p> <p>Z możliwością zawieszenia szafki.</p> <p>Zamykanych na klucz każde skrzydło.</p> <p>Zawiasy cichy domytek, dożywotnia gwarancja.</p>	1
------------------	--	---



<p>Szafka wisząca 2</p>	<p>Kolor płyty meblowej uzgodniony z zamawiającym w dniu wizji lokalnej. Wymiary: Wysokość: 60 cm Głębokość: 31cm Szerokość: 110 cm Korpus, front, Top górny i dolny gr. 1,8cm Oklejone obrzeżem PCV o grubości 2mm Plecy z płyty HDF 3mm Z możliwością zawieszenia szafki. Zawiasy cichy domyk, dożywotnia gwarancja. Półka wewnątrz w połowie wysokości.</p>	<p>1</p>
-----------------------------	--	----------



<p>Błat roboczy 1</p>	<p>Kolor płyty meblowej uzgodniony z zamawiającym w dniu wizji lokalnej. Wymiary: szer. 300cm, gł. 62, wys. 90cm wg. schematu Błat grubości min. 3,5cm Front/korpus z płyty 1,8cm Top dolny – gr. 2,2cm Oklejone obrzeżem PCV Plecy szafy i szuflad z HDF - 3mm Stopy regulowane wraz z maskownicą frontową oraz boczną</p>	<p>1</p>
-----------------------	---	----------



Blat roboczy 2

Kolor płyty meblowej uzgodniony z zamawiającym w dniu wizji lokalnej.

Wymiary:

Wysokość: 90 cm

Głębokość: 50cm

Szerokość: 120 cm

Zamykana za pomocą dwóch drzwiczek

Blat gr. 3,5cm (wymiary: 285cm x 50cm)

Korpus, front gr. 1,8cm

Top dolny gr. 2,2cm

Oklejone obrzeżem PCV o grubości 2mm

Pleczy z płyty HDF 3mm

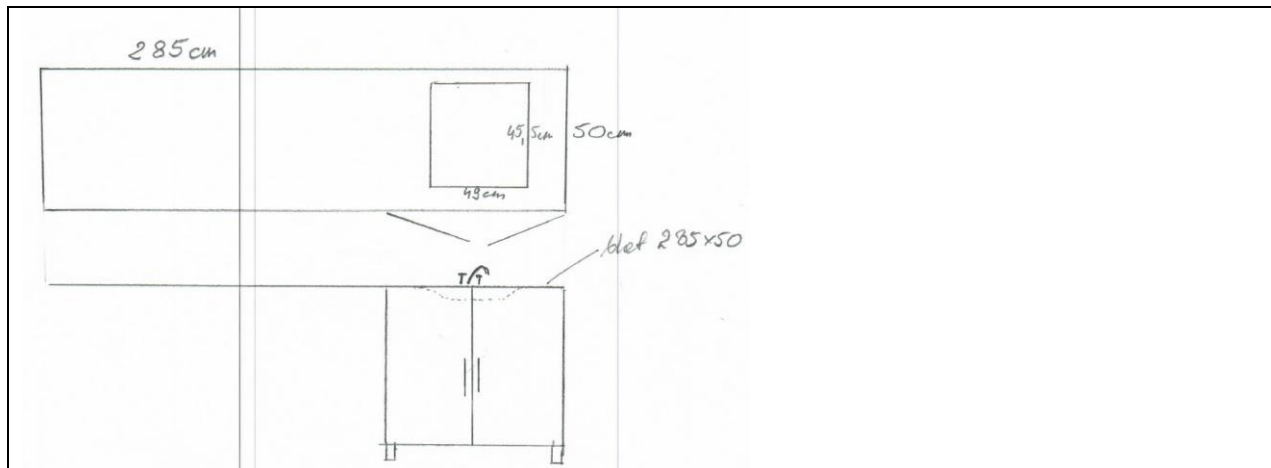
Uchwyty do mebli 2-punktowe metalowe o rozstawie 128mm - kształt prosty, inox.

Stawiona na nóżkach z regulacją (10cm wraz z maskownicą frontową oraz boczną (2 szt)

Zawiasy cichy domyk, dożywotnia gwarancja.

Zlew: TEKA Clivo 50 S-TQ

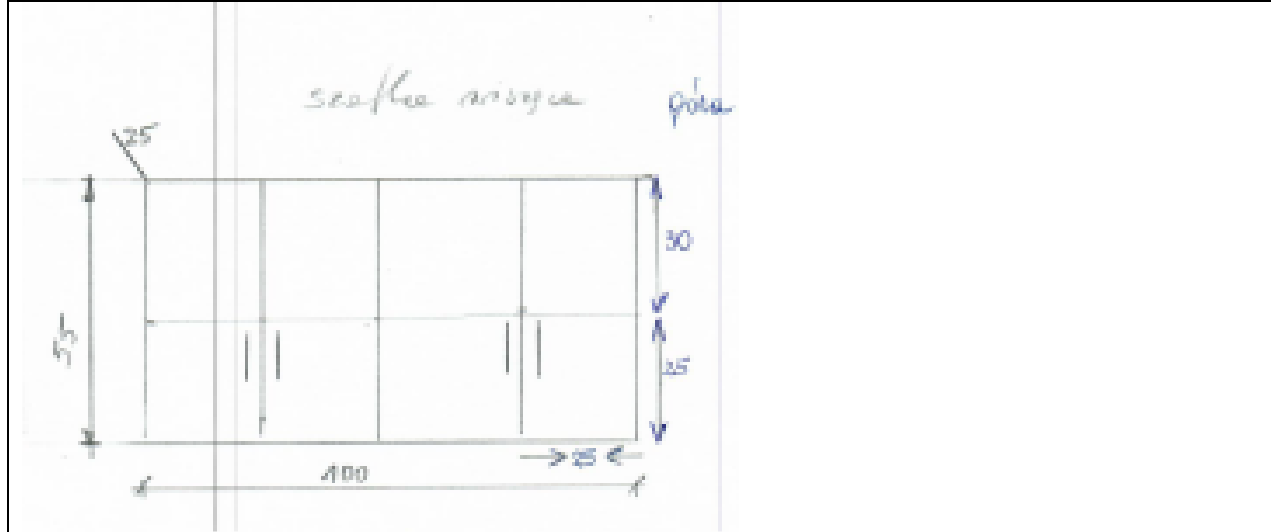
1



Półka	Kolor płyty meblowej uzgodniony z zamawiającym w dniu wizji lokalnej. Wymiary: szer. 60cm, gł. 35cm, wys. 40cm Korpus z płyty 1,8cm Pleczy z płyty HDF 3mm	1
-------	---	---

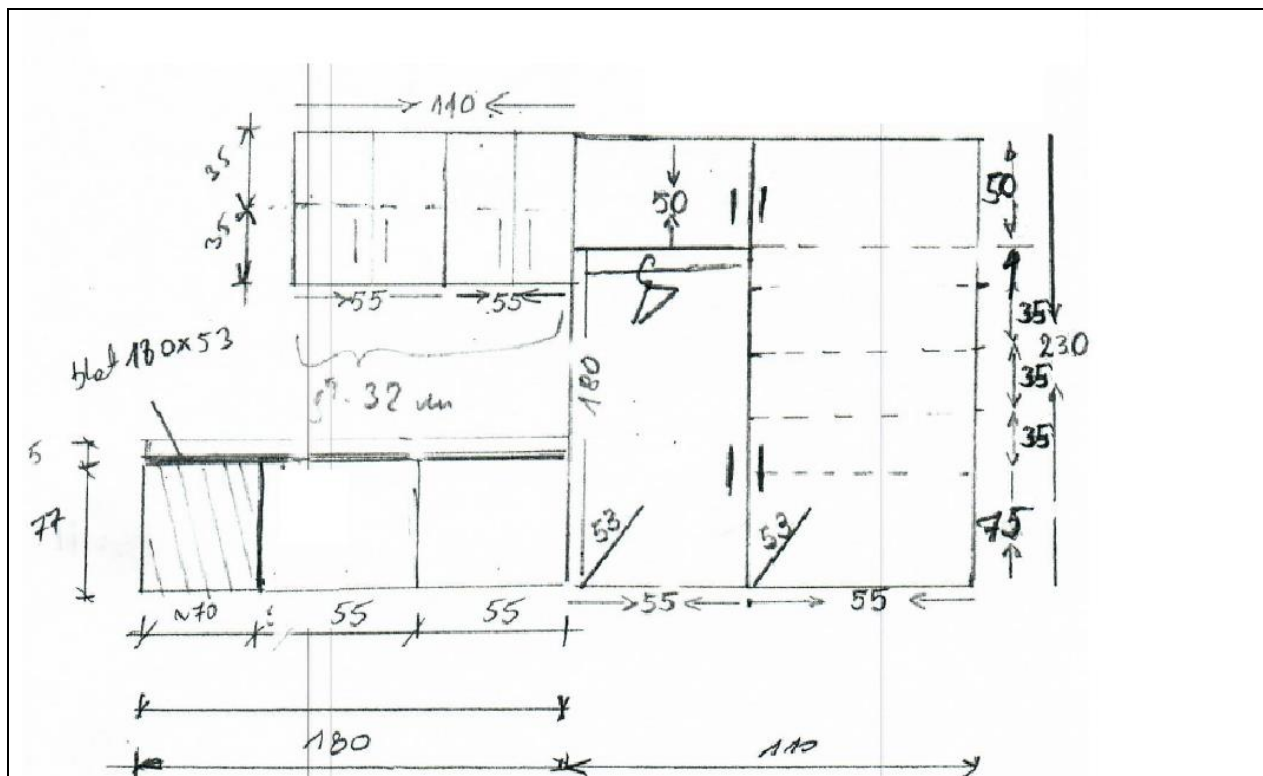


Szafka wisząca	Kolor płyty meblowej uzgodniony z zamawiającym w dniu wizji lokalnej. Wymiary: Wysokość: 55 cm Głębokość: 25cm Szerokość: 100 cm Korpus, front, Top górny i dolny gr. 1,8cm Oklejone obrzeżem PCV o grubości 2mm Pleczy z płyty HDF 3mm Z możliwością zawieszenia szafki. Zawiasy cichy domyk, dożywotnia gwarancja. Półka wewnątrz na wysokości 25 cm	1
----------------	--	---



Błat roboczy 3	Kolor płyty meblowej uzgodniony z zamawiającym w dniu wizji lokalnej. Wymiary:	1
----------------	---	---

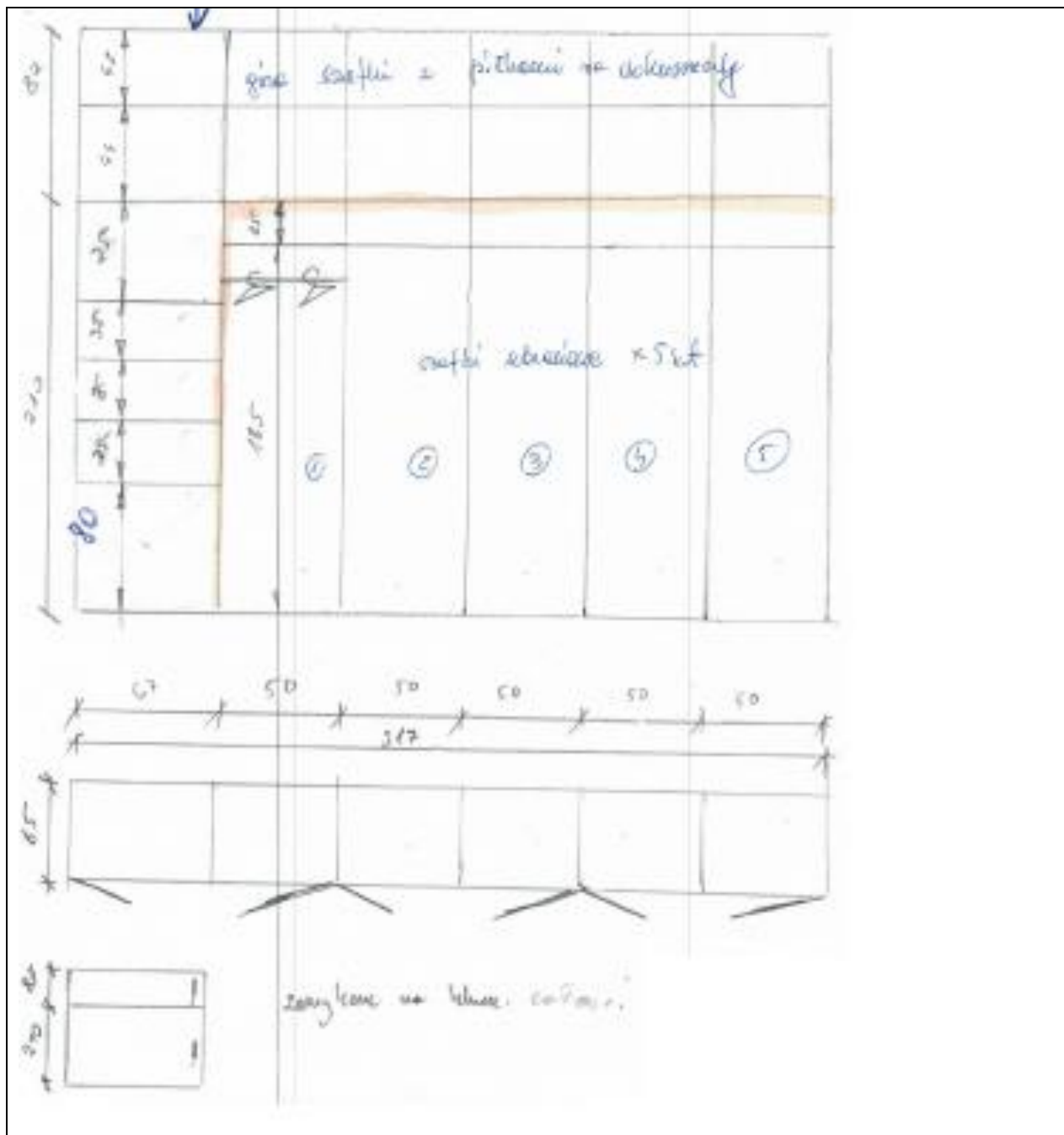
	<p>Wysokość: 99 cm  Głębokość: 60cm  Szerokość: 100 cm</p> <p>Otwarta przestrzeń z podziałem wg. schematu.</p> <p>Blat gr. 3,5cm (wymiary: 100cm x 60cm)  Korpus gr. 1,8cm  Top dolny gr. 2,2cm  Oklejone obrzeżem PCV o grubości 2mm  Pleczy z płyty HDF 3mm  Stawiona na nóżkach z regulacją (10cm wraz z maskownicą frontową oraz boczną (2 szt)  Zawiasy cichy domyk, dożywotnia gwarancja.  Zakończenie blatu (rant) wysokości 3 cm licząc od góry blatu</p>	
<p>Zabudowa meblowa 1</p>	<p>Kolor płyty meblowej uzgodniony z zamawiającym w dniu wizji lokalnej.  Wymiary: wg schemat dokładne pomiary na wizji lokalnej  Blat grubości min. 3,5cm  Front/korpus z płyty 1,8cm  Top dolny – gr. 2,2cm  Oklejone obrzeżem PCV  Pleczy szafy i szuflad z HDF - 3mm  Zawiasy cichy domyk, dożywotnia gwarancja.  Uchwyty do mebli 2-punktowe metalowe o rozstawie 128mm - kształt prosty, inox.  Przegrodą/zakończenie blatu (rant) wysokości 5 cm licząc od góry blatu</p>	<p>1</p>



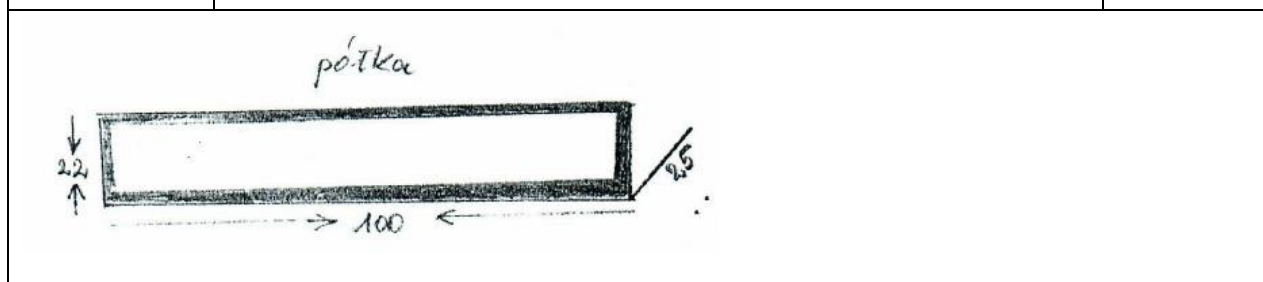
Zabudowa  
meblowa 2

Kolor płyty meblowej uzgodniony z zamawiającym w dniu wizji lokalnej.  
 Wymiary: wg schemat - dokładne pomiary na wizji lokalnej  
 Front/korpus z płyty 1,8cm  
 Top dolny – gr. 2,2cm  
 Oklejone obrzeżem PCV  
 Plecy szafy z HDF - 3mm  
 Zawiasy cichy domyk, dożywotnia gwarancja.  
 Uchwyty do mebli 2-punktowe metalowe o rozstawie 128mm - kształt prosty,  
 inox.  
 Zamykane na klucz.

1




<p>Półka zamknięta 2</p>	<p>Kolor płyty meblowej uzgodniony z zamawiającym w dniu wizji lokalnej.  Wymiary: szer. 100 cm, gł. 25cm , wys. 22 cm  Korpus z płyty - gr. 1,8cm  Oklejone obrzeżem PCV o grubości 2mm  Płecy z płyty HDF 3mm</p>	<p>3</p>
------------------------------	---	----------



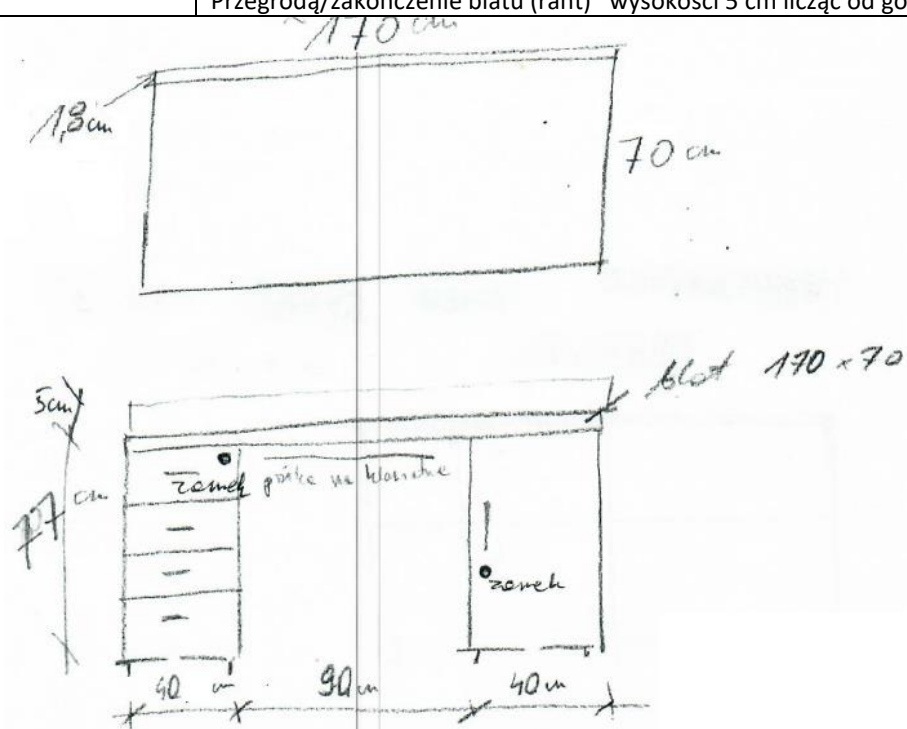


Półka wisząca	Kolor płyty meblowej uzgodniony z zamawiającym w dniu wizji lokalnej. Wymiary: szer. 100 cm, gł. 25cm Korpus z płyty - gr. 1,8cm Oklejone obrzeżem PCV o grubości 2mm	1
---------------	--	---



Stolik okolicznościowy	Kolor płyty meblowej uzgodniony z zamawiającym w dniu wizji lokalnej. Wymiary: szer. 85cm, gł. 50, wys. 58 cm Błat grubości min. 3,5cm korpus z płyty 1,8cm Oklejone obrzeżem PCV Zaokrąglone narożniki	1
------------------------	--	---

Biurko 3	Kolor płyty meblowej uzgodniony z zamawiającym w dniu wizji lokalnej. Wymiary: szer. 170cm, gł. 70, wys. 77 cm Błat grubości min. 3,5cm Front/korpus z płyty 1,8cm Top dolny – gr. 2,2cm Oklejone obrzeżem PCV Pleczy szafy i szuflad z HDF - 3mm Zawiasy/prowadnice cichy domyk, dożywotnia gwarancja. Uchwyty do mebli 2-punktowe metalowe o rozstawie 128mm - kształt prosty, inox. W skład biurka wchodzi : cztery szuflady (szer. 40 cm) zamykane na klucz, pusta przestrzeń robocza z podwieszoną półką na klawiaturę z możliwością wjechania krzesłem obrotowym (szer. 80cm), szafka (szer.40 cm) Biurko ustawione na nóżkach metalowych z regulacją 3 cm Przegrodą/zakończenie blatu (rant) wysokości 5 cm licząc od góry blatu	1
----------	---	---



Blat 2	Kolor płyty meblowej uzgodniony z zamawiającym w dniu wizji lokalnej. Wymiary: szer. 234 cm, gł. 60,cm Grubość 3,0 cm	1
Blat 1	Kolor płyty meblowej uzgodniony z zamawiającym w dniu wizji lokalnej. Wymiary: szer. 305cm, gł. 60, Grubość 3,0 cm	1