




nr sprawy: ZP.271.17.2023







Załącznik nr 1 do SWZ

OPIS PRZEDMIOTU ZAMÓWIENIA



1. Przedmiotem zamówienia jest II etap modernizacji placów zabaw na terenie gminy Trzebnica w miejscowościach: Skarszyn, Marcinowo, Będkowo, Masłów i Ligota.
2. Modernizacja obejmować będzie dostawę oraz montaż nowych urządzeń, na wyznaczonych placach zabaw według poniższego zestawienia:

Miejscowość	Ilość	Nazwa urządzenia	Opis urządzenia	Rysunek przykładowy
Skarszyn	1	huśtawka wahadłowa potrójna (siedzisko deseczkowe x 2, bocienie gniazdo)	Max. wysokość upadku 1,4 m Wymiary (dł x szer x wys) 2,35 x 5,74 x 2,51 m Elementy stalowe ocynkowane i malowane proszkowo. Łańcuchy ze stali nierdzewnej. Belki konstrukcyjne zaślepione. Łby śrub, nakrętki osłonięte plastikowymi zaślepkami. Nakrętki kołpakowe.	
	1	zestaw zabawowy	W skład zestawu wchodzi co najmniej: 4 x wieża czworokątna, 2 x bariera, 1 x belka z uchwytami, 1 x dach kopuła, 1 x drabinka łukowo-linowa, 1 x drabinka łukowo-stalowa, 1 x pomost równoważnia, 2 x drabinka wejściowa, 1 x pomost linowy ze stopniami, 1 x pomost równoważnia, 1 x rura strażacka, 1 x spirala, 1 x wejście wspinaczkowe, 1 x zjeżdżalnia. Wymiary: Max. wysokość upadku 1,8 m. Wymiary (dł x szer x wys) 3,81 x 6,10 x 3,40 m. Elementy stalowe ocynkowane i malowane proszkowo. Podesty ze sklejki antypoślizgowej. Płyty z tworzywa HDPE / HPL oraz HDPE trójwarstwowe. Ślizg zjeżdżalni ze stali nierdzewnej, osłony boczne z płyty HDPE. Liny z rdzeniem stalowym z opłotem z polipropylenu, łączone poprzez plastikowe lub aluminiowe konektory. Belki konstrukcyjne osłonięte deklami stalowymi. Łby śrub, nakrętki osłonięte plastikowymi zaślepkami. Nakrętki kołpakowe	
	1	huśtawka wagiowa	Max. wysokość upadku 1,0 m Wymiary (dł x szer x wys) 3,00 x 0,44 x 1,10 m Elementy stalowe ocynkowane i malowane proszkowo. Płyty z tworzywa HDPE / HPL. Łby śrub, nakrętki osłonięte plastikowymi zaślepkami. Nakrętki kołpakowe.	



	2	bujak sprężynowy	Max. wysokość upadku 0,4 m Wymiary (dł x szer x wys) max 1,57 x 0,27 x 1,05 m - kształt dowolny (2 różne)	
Marcinowo	1	huśtawka wahadłowa potrójna (siedzisko deseczkowe x 2, bocianie gniazdo)	Max. wysokość upadku 1,4 m Wymiary (dł x szer x wys) 2,35 x 5,74 x 2,51 m Elementy stalowe ocynkowane i malowane proszkowo. Łańcuchy ze stali nierdzewnej. Belki konstrukcyjne zaślepione. Łby śrub, nakrętki osłonięte plastikowymi zaślepkami. Nakrętki kołpakowe.	
	1	zestaw zabawowy	W skład zestawu wchodzi co najmniej: 4 x wieża czworokątna, 2 x bariera, 1 x belka z uchwytami, 1 x dach kopuła, 1 x drabinka łukowo-linowa, 1 x drabinka łukowo-stalowa, 1 x pomost równoważnia, 2 x drabinka wejściowa, 1 x pomost linowy ze stopniami, 1 x pomost równoważnia, 1 x rura strażacka, 1 x spirala, 1 x wejście wspinaczkowe, 1 x zjeżdżalnia. Wymiary: Max. wysokość upadku 1,8 m. Wymiary (dł x szer x wys) 3,81 x 6,10 x 3,40 m. Elementy stalowe ocynkowane i malowane proszkowo. Podesty ze sklejki antypoślizgowej. Płyty z tworzywa HDPE / HPL oraz HDPE trójwarstwowe. Ślizg zjeżdżalni ze stali nierdzewnej, osłony boczne z płyty HDPE. Liny z rdzeniem stalowym z opłotem z polipropylenu, łączone poprzez plastikowe lub aluminiowe konektory. Belki konstrukcyjne osłonięte deklami stalowymi. Łby śrub, nakrętki osłonięte plastikowymi zaślepkami. Nakrętki kołpakowe	
	1	huśtawka wagiowa	Max. wysokość upadku 1,0 m Wymiary (dł x szer x wys) 3,00 x 0,44 x 1,10 m Elementy stalowe ocynkowane i malowane proszkowo. Płyty z tworzywa HDPE / HPL. Łby śrub, nakrętki osłonięte plastikowymi zaślepkami. Nakrętki kołpakowe.	
	2	bujak sprężynowy	Max. wysokość upadku 0,4 m Wymiary (dł x szer x wys) max 1,57 x 0,27 x 1,05 m - kształt dowolny (2 różne)	
Ligota	1	piaskownica	Piaskownica o wymiarach (dł x szer x wys) 2,00 x 2,00 x 0,30 m	



Masłów	2	bujak sprężynowy	Max. wysokość upadku 0,4 m Wymiary (dł x szer x wys) max 1,57 x 0,27 x 1,05 m - kształt dowolny (2 różne)	
Będkowo	2	bujak sprężynowy	Max. wysokość upadku 0,4 m Wymiary (dł x szer x wys) max 1,57 x 0,27 x 1,05 m - kształt dowolny (2 różne)	

3. Zamawiający dopuszcza zastosowanie rozwiązań równoważnych dotyczących użytych materiałów, tzn. zastosowanie materiałów o cechach technicznych i jakościowych nie gorszych niż podane powyżej. Dopuszcza się różnice w wymiarach w granicach +15/-5%. Urządzenie równoważne dla „zestawu zabawowego”, musi składać się z co najmniej, wymienionych w opisie powyżej, elementów pod względem rodzaju oraz ilości. Występujące powyżej ewentualne znaki towarowe i nazwy własne oraz kolorystyka traktowane są jako przykładowe.
4. Zamawiający wymaga dostawy i montażu urządzeń, w których elementy konstrukcji muszą być wykonane ze stali ocynkowanej malowanej proszkowo lub stali nierdzewnej oraz płyt i elementów z HDPE i HPL. Nie dopuszcza się urządzeń o konstrukcji drewnianej.
5. Dokładaną lokalizację poszczególnych urządzeń na danym placu zabaw zostanie wskazana przez pracownika Zamawiającego. Przed uzgodnieniem lokalizacji, Wykonawcę obowiązuje bezwzględny zakaz instalacji jakichkolwiek elementów wyposażenia placu zabaw.
6. Przed montażem nowych urządzeń, dotychczasowe urządzenia, które będą podlegały wymianie, zostaną zdemontowane i usunięte z terenu placu zabaw. Demontaż i usunięcie niesprawnych urządzeń **NIE WCHODZI** w zakres zamówienia i leży po stronie Zamawiającego. Zakres zamówienia **NIE OBEJMUJE** również wymiany nawierzchni placu zabaw oraz wymian/montażu ogrodzenia.