SYMBOL	RODZAJ POSADZKI
	płytki ceramiczne 30 x 30 cm sposób układania elementów - w karo
	płytki ceramiczne 30 x 60 cm sposób układania elementów - na zrąb
	płytki ceramiczne drobnowymiarowe sposób układania elementów - na zrąb
	płytki ceramiczne / drobnowymiarowe

LEGENDA			
	FRAGMENTY MURU PRZEZNACZONE DO ROZBIÓRKI	×	ELEMENTY PRZEZNACZONE DO DEMONTAŻU
	FRAGMENTY MURU PRZEZNACZONE DO ZAMUROWANIA	D1	PROJEKTOWANE DRZWI (o wymiarach w świetle ościeznicy: 90 x 200 cm)
		D	PROJEKTOWANE DRZWI (o wymiarach podanych na rysunku)
		D2	PROJEKTOWANE DRZWI (o wymiarach w świetle ościeznicy: 80 x 200 cm)

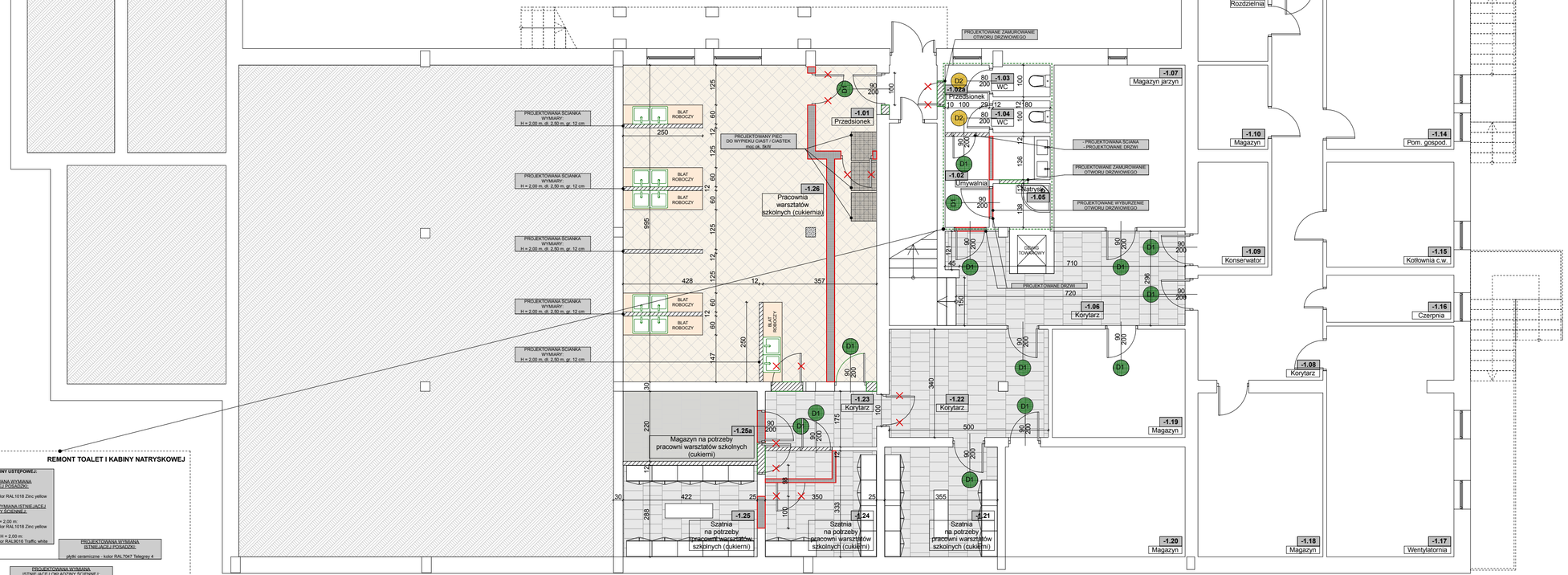

REMONT TOALET I KABINY NATRYSKOWEJ

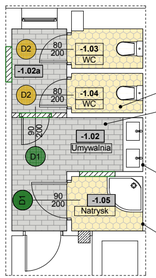

WNĘTRZE KABINY USTĘPOWEJ:

PROJEKTOWANA WYMIANA ISTNIEJĄCEJ POSADZKI:

płytki ceramiczne - kolor RAL1018 Zinc yellow

PROJEKTOWANA WYMIANA ISTNIEJĄCEJ OKŁADZINY ŚCIENNEJ:

*do H = 2,00 m:
płytki ceramiczne - kolor RAL1018 Zinc yellow

*powyżej H = 2,00 m:
farba ceramiczna - kolor RAL9016 Traffic white

PROJEKTOWANA WYMIANA ISTNIEJĄCEJ POSADZKI:

płytki ceramiczne - kolor RAL7047 Telegrey 4

PROJEKTOWANA WYMIANA ISTNIEJĄCEJ OKŁADZINY ŚCIENNEJ:

*do H = 2,00 m:
płytki ceramiczne - kolor RAL7015 Slate grey
(o wym. 30 x 60 cm)

*powyżej H = 2,00 m:
farba ceramiczna - kolor RAL9016 Traffic white

WNĘTRZE KABINY NATRYSKOWEJ:

PROJEKTOWANA WYMIANA ISTNIEJĄCEJ POSADZKI:

płytki ceramiczne - kolor RAL1018 Zinc yellow

PROJEKTOWANA WYMIANA ISTNIEJĄCEJ OKŁADZINY ŚCIENNEJ:

*do H = 2,00 m:
płytki ceramiczne - kolor RAL1018 Zinc yellow

*powyżej H = 2,00 m:
farba ceramiczna - kolor RAL9016 Traffic white

SCHEMAT BUDYNKU OBJĘTEGO OPRACOWANIEM

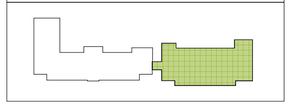

BUDYNEK SALI GIMNASTYCZNEJ I WARSZTATÓW GASTRONOMICZNYCH

ZESTAWIENIE POWIERZCHNI - PIWNICE

LP	Pomieszczenie	PU
-1.01	Przedsionek	~~8,25 m²~~
-1.02	Umywalnia	6,59 m²
-1.02a	Przedsionek	2,95 m²
-1.03	WC	1,79 m²
-1.04	WC	1,80 m²
-1.05	Natrysk	2,48 m²
-1.06	Korytarz	19,81 m²
-1.07	Magazyn jarzyn	21,01 m²
-1.08	Korytarz	27,54 m²
-1.09	Konserwator	7,26 m²
-1.10	Magazyn	5,83 m²
-1.11	Rozdzielnia	5,13 m²
-1.12	Przedsionek	6,09 m²
-1.13	Piwnica	6,20 m²
-1.14	Pomieszczenie gospodarcze	20,40 m²
-1.15	Kotłownia c.w.	13,20 m²
-1.16	Czerpnia	5,92 m²
-1.17	Wentylatornia	28,66 m²
-1.18	Magazyn	20,24 m²
-1.19	Magazyn	14,21 m²
-1.20	Magazyn	19,49 m²
-1.21	Szatnia na potrzeby pracowni warsztatów szkolnych (cukiernii)	12,25 m²
-1.22	Korytarz	17,00 m²
-1.23	Korytarz	6,13 m²
-1.24	Szatnia na potrzeby pracowni warsztatów szkolnych (cukiernii)	11,66 m²
-1.25	Szatnia na potrzeby pracowni warsztatów szkolnych (cukiernii)	12,15 m²
-1.25a	Magazyn na potrzeby pracowni warsztatów szkolnych (cukiernii)	9,28 m²
-1.26	Pracownia warsztatów szkolnych (cukiernia)	77,83 m²
	RAZEM =	**383,10 m²**

UWAGA:

PODANE SĄ RYSUNKU WYMIARY DRZWI SĄ WYMIAREM UŻYTKOWYM. KOTWIĄCE SKRZYDŁA NIE MOŻE ZAWĘŻAĆ TYCH WYMIARÓW. WYMIAR OTWORU W MURZE I STOLARKI UWZGLĘDNIAJĄCY LUZY MONTAŻOWE NALEŻY UZGODNIĆ Z PRODUCENTEM TAK, BY UZYSKAĆ WYMAGANE UŻYTKOWE SZEROKOŚCI I WYSOKOŚCI PRZEJŚCIA.

Branża:	Architektura
Projektant:	**mgr inż. arch. Tomasz Blinowski** uprawnienia budowlane do projektowania bez ograniczeń w specjalności architektonicznej nr ewid. SW-3a/0207
Sprawdzający:	**mgr inż. architekt Jarosław Wacławik** uprawnienia budowlane w specjalności architektonicznej do projektowania i kierowania robotami budowlanymi bez ograniczeń nr MPOA/055/2015
Opracowane:	mgr inż. arch. Agata Sikorska
Obiekt:	Budynki Zespołu Szkół Zawodowych im. Kazimierza Pułaskiego
Adres:	dz. nr 1531/16, 1567, obręb Gorlice, m. Gorlice
Inwestor:	POWIAT GORLICKI ul. Biecka 3 38 - 300 Gorlice
Data: 2021.03	Skala: 1:50 Nr rys: 1
Nazwa rysunku:	RZUT PIWNIC BUDYNEK SALI GIMNASTYCZNEJ I WARSZTATÓW GASTRONOMICZNYCH
Branża:	PROJEKT BUDOWLANY
Kod rysunku:	ZS.01.002
Jednostka projektowa:	F-PROJEKT mgr inż. Marek Fijałkowski, tel. 606 702 851 33-300 Nowy Sącz, ul. Słowacka 33