

## Załącznik nr 6

Podstawę rozliczenia robót wykonanych przez Wykonawcę będą stanowiły zatwierdzone przez inspektora nadzoru protokoły zaawansowania wykonanych robót według procentowego zaawansowania elementów ustalonych w zatwierdzonej przez Zamawiającego Tabeli Elementów Rozliczeniowych, sporządzonej przez Wykonawcę.

Procedura rozliczeń miesięcznych:

1. Dostarczenie przez Wykonawcę wniosku o wystawienie Przejściowego Świadectwa Płatności (PŚP) ze wskazaniem jakie roboty i w jakim zakresie zostały zrealizowane przez Podwykonawcę/ Dalszego Podwykonawcę oraz dołączyć do nich protokoły zaawansowania robót Podwykonawcy/ Dalszego Podwykonawcy.  
Wniosek o wystawienie PŚP (PZR) musi być potwierdzony przez:
  - a) Wniosek o wystawienie PŚP Wykonawcy – inspektor nadzoru/ Inżynier Projektu
  - b) Wniosek o wystawienie PŚP Podwykonawcy - Kierownik Budowy Wykonawcy i inspektor nadzoru
  - c) Wniosek o wystawienie PŚP Dalszego Podwykonawcy – Kierownik Budowy Wykonawcy, Podwykonawcę lub Kierownik Robót Podwykonawcy oraz inspektor nadzoru, Inżynier Projektu
2. Wystawienie przez Inżyniera PŚP

WYSYSTAWIONE PŚP



FAKTURA

2. Wykonawca wystawia fakturę nie częściej niż raz w miesiącu na podstawie zatwierdzonych protokołów zaawansowania robót.  
Do faktury powinny być dołączone:
  - a) oświadczeniem podpisanym przez osoby upoważnione do reprezentowania wykonawcy, że do dnia wystawienia zamawiającemu faktury VAT wszyscy podwykonawcy i dalsi podwykonawcy otrzymali od wykonawcy (i/lub podwykonawcy) w całości należne im i wymagalne kwoty dotyczące realizacji przedmiotu niniejszej umowy
  - b) oświadczeniami podpisanymi przez osoby upoważnione do reprezentowania podwykonawców lub dalszych podwykonawców o otrzymaniu w całości należnego i wymagalnego wynagrodzenia od wykonawcy (lub od podwykonawcy dla dalszego podwykonawcy) do dnia wystawienia faktury VAT przez wykonawcę zamawiającemu, dotyczące realizacji przedmiotu niniejszej umowy.
  - c) z kopiami faktur VAT lub rachunków wystawionych przez zaakceptowanych przez zamawiającego podwykonawców i dalszych podwykonawców za wykonane przez nich roboty, dostawy i usługi,
  - d) oświadczeniami podpisanym przez osoby upoważnione do reprezentowania wykonawcy i podwykonawcy, że pracownicy wykonujący czynności, określone w odpowiednich tabelach elementów rozliczeniowych, są w okresie realizacji umowy zatrudnieni na podstawie umowy o pracę w rozumieniu przepisów ustawy z dnia 26 czerwca 1974 r.- Kodeks Pracy (Dz.U. z 2014., poz. 1502 z zm.)-

Załącznik nr 6

## GDAŃSKA INFRASTRUKTURA SPOŁECZNA

**Nazwa Projektu:**

Wybudowanie budynku mieszkalnego wielorodzinnego, czterolokalowego przy ul. Cienistej w Gdańsku.

Numer umowy: ..... z dnia .....

WYSTĄPIENIE WYKONAWCY			
<b>Do:</b>	<b>Imię i nazwisko</b>		<b>WSW-K-000</b>
	<i>Inżynier Projektu</i>		<i>Nr ref.</i>
<b>Od:</b>	<b>Imię i nazwisko</b>		
	<i>Dyrektor Kontraktu</i>		
<b>przygotował:</b>	<b>Imię i nazwisko</b>		
<b>Data:</b> .....		<b>Branża:</b> KONSTRUKCJA	
<b>Dotyczy:</b> ..... (Zatwierdzenie robót/ Zatwierdzenie podwykonawcy/ Zaakceptowanie dokumentacji warsztatowej)			
<b>Załączniki:</b> .....			
<b>Występuję:</b> ..... ..... .....			
<b>Data:</b> .....		<b>Imię i nazwisko:</b> .....	<b>Podpis:</b> .....

WSW-A - ARCHITEKTURA  
WSW-S - BRANŻA SANITARNA

WSW-K - KONSTRUKCJA  
WSW-E - BRANŻA ELEKTRYCZNA

WSW-O - OGÓLNE  
WSW-T - BRANŻA TELETECHNICZNA

Załącznik nr 6

## GDAŃSKA INFRASTRUKTURA SPOŁECZNA

**STANOWISKO INŻYNIERA PROJEKTU**

Komentarz/Data/Podpis:

WZÓR

WSW-A - ARCHITEKTURA  
WSW-S - BRANŻA SANITARNA

WSW-K - KONSTRUKCJA  
WSW-E - BRANŻA ELEKTRYCZNA

WSW-O - OGÓLNE  
WSW-T - BRANŻA TELETECHNICZNA

## GDAŃSKA INFRASTRUKTURA SPOŁECZNA

## Nazwa Projektu:

Wybudowanie budynku mieszkalnego wielorodzinnego, czterolokalowego przy ul. Cienistej w Gdańsku.

Numer umowy: ..... z dnia .....

Branża (dotyczy):			Nr ref.		
ARCHITEKTURA			PRZ-A-000		
Przekazujący:			Odbierający:		
Imię i nazwisko			Imię i nazwisko		
Inżynier Projektu	data	podpis	Dyrektor Kontraktu	data	podpis

## PROTOKÓŁ PRZEKAZANIA

Przekazanie: .....

(OPISAĆ TEMATYKĘ PRZEKAZANIA np. dokumentacja warsztatowa itp.)

w celu\*:

Nr	<input type="checkbox"/> Przegląd	<input type="checkbox"/> Zatwierdzenie	<input type="checkbox"/> Informacja	<input type="checkbox"/> Inne
	Dokument, rysunek, przedmiot	Oryginał	Kopia	Komentarz
1				
2				
3				
4				

Data: ..... Imię i nazwisko: ..... Podpis: .....

## BIURO NADZORU

 Potwierdzam otrzymanie powyższych dokumentów/rysunków/przedmiotów\*: Uwagi\*:

Data: ..... Imię i nazwisko: ..... Podpis: .....

\* - właściwe zaznaczyć znakiem X

PRZ-A - ARCHITEKTURA  
PRZ-S - BRANŻA SANITARNAPRZ-K - KONSTRUKCJA  
PRZ-E - BRANŻA ELEKTRYCZNAPRZ-O - OGÓLNE  
PRZ-T - BRANŻA TELETECHNICZNA



Załącznik nr 6

GDYŃSKA INFRASTRUKTURA SPOŁECZNA

Nazwa Projektu:

Wybudowanie budynku mieszkalnego wielorodzinnego, czterolokalowego przy ul. Cienistej w Gdańsku.

Numer umowy: ..... z dnia .....

KARTA ZATWIERDZENIA MATERIAŁÓW/URZĄDZEŃ\* DO WBUDOWANIA

Branża: <b>ARCHITEKTURA</b>	Data wpływu do Inżyniera Projektu: .....	Data zwrotu do Wykonawcy: .....	Nr karty: <b>KZM-A-000</b>
<b>Zgłaszający:</b>		<b>Akceptujący (ze strony Wykonawcy):</b>	
Imię i nazwisko .....	.....	Imię i nazwisko .....	.....
Kierownik Budowy	data	podpis	Dyrektor Kontraktu
			data
			podpis
<b>PROPOZYCJA WYKONAWCY</b> (nazwa i parametry techniczne materiału/urządzenia, rodzaj próbki, cech, oznaczenia): Treść...			
<b>Lokalizacja w obiekcie:</b> Treść...			
<b>Nr rysunku i nazwa</b> (odwołanie do dokumentacji przedstawiającej rozwiązanie projektowane): Nr rysunku			
<b>ROZWIĄZANIE PROJEKTOWANE</b>	<input checked="" type="checkbox"/>	<b>ROZWIĄZANIE RÓWNOWAŻNE</b>	<input type="checkbox"/>
<b>PROJEKT WYKONAWCZY</b> (nazwa i parametry techniczne materiału/urządzenia, rodzaj próbki, cech, oznaczenia): Treść...			
<b>SPECYFIKACJA TECHNICZNA</b> (wymagania – stosowny cytat z ST, wykaz rozbieżności przy zgłaszanym materiale równoważnym jeżeli zaistniały) Treść...			
<b>Pochodzenie</b> (producent, dystrybutor): NAZWA, adres			
<b>Dokumenty</b> (aprobaty, certyfikaty, homologacje, atesty, deklaracje właściwości użytkowych, itp.): Zal. 1-...			Ilość zał. 1

<b>BIURO NADZORU</b>			
<b>STANOWISKO PROJEKTANTA</b>	<b>Akceptacja, zgodność z SST i Prawem Budowlanym materiału do wbudowania</b>		Komentarz/Data/Podpis:
	TAK <input type="checkbox"/>	NIE <input type="checkbox"/>	
<b>STANOWISKO INSPEKTORA NADZORU</b>	<b>Akceptacja, zgodność z SST i Prawem Budowlanym materiału do wbudowania</b>		Komentarz/Data/Podpis:
	TAK <input type="checkbox"/>	NIE <input type="checkbox"/>	
<b>STANOWISKO INŻYNIERA PROJEKTU</b>		<b>ZATWIERDZAM</b>	<b>NIE ZATWIERDZAM</b>
		<input type="checkbox"/>	<input type="checkbox"/>
Komentarz/Data/Podpis:			

KZM-A - ARCHITEKTURA  
KZM-S - BRANŻA SANITARNA

KZM-K - KONSTRUKCJA  
KZM-E - BRANŻA ELEKTRYCZNA

KZM-O - OGÓLNE  
KZM-T - BRANŻA TELETECHNICZNA

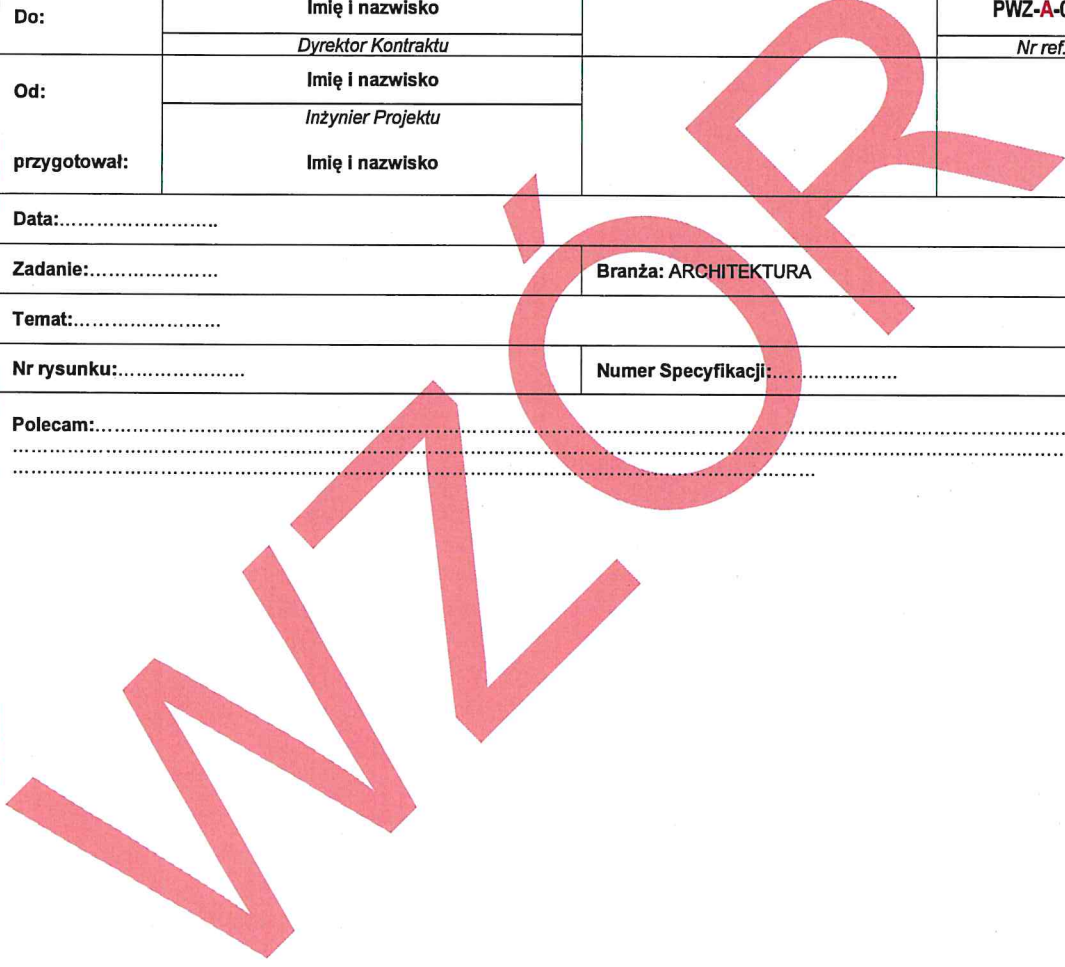
## GDAŃSKA INFRASTRUKTURA SPOŁECZNA

**Nazwa Projektu:**

Wybudowanie budynku mieszkalnego wielorodzinnego, czterolokalowego przy ul. Cienistej w Gdańsku.

Numer umowy: ..... z dnia .....

<input type="checkbox"/> - polecenie wykonania*	<input type="checkbox"/> - polecenie zmiany*
---	--

POLECENIE INŻYNIERA PROJEKTU			
Do:	Imię i nazwisko		PWZ-A-000
	<i>Dyrektor Kontraktu</i>		<i>Nr ref.</i>
Od:	Imię i nazwisko		
	<i>Inżynier Projektu</i>		
przygotował:	Imię i nazwisko		
Data:.....			
Zadanie:.....		Branża: ARCHITEKTURA	
Temat:.....			
Nr rysunku:.....		Numer Specyfikacji:.....	
Polecam:..... ..... .....			
			
Data: .....	Imię i nazwisko:.....	Podpis:.....	

\* - właściwe zaznaczyć znakiem X

PWZ-A - ARCHITEKTURA

PWZ-S - BRANŻA SANITARNA

PWZ-K - KONSTRUKCJA

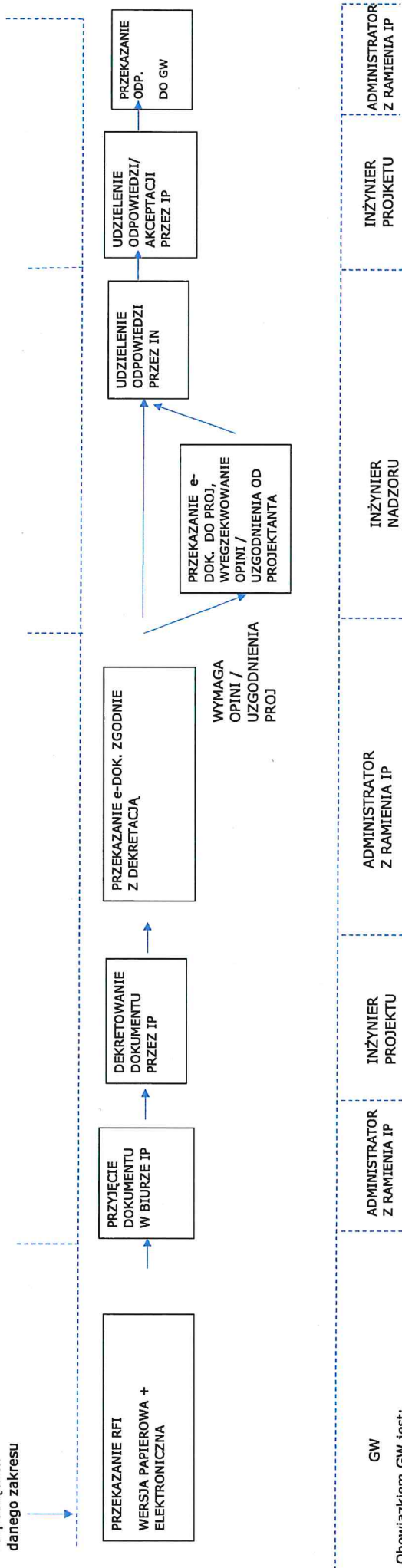
PWZ-E - BRANŻA ELEKTRYCZNA

PWZ-O - OGÓLNE

PWZ-T - BRANŻA TELETECHNICZNA

**UDZIELANIE ODPOWIEDZI NA  
ZAPYTANIE o INROMACJĘ  
PROJEKTOWĄ (RFI) /  
DOKUMENTACJA WARSZTATOWA**

Co najmniej  
14 dni przed  
rozpoczęciem  
danego zakresu



GW

Obowiązkiem GW jest:

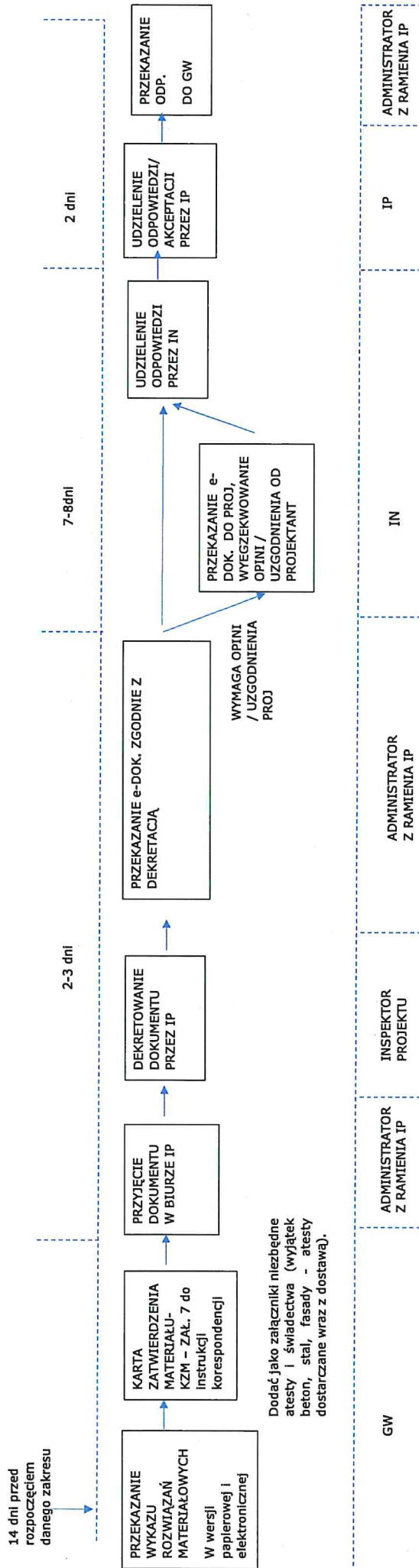
RFI przekazywać wraz z niezbędnymi informacjami ze wskazaniem odpowiedniego rysunku i części projektu

Dokumentację Warsztatową przekazać wraz z niezbędnymi opisami, szkicami, zdjęciami oraz propozycją/sugestią rozwiązania

**ZALĄCZNIK NR 6**

III, par. 5, pkt 25  
Prawo Budowlane  
Ustawa o Wyrobach Budowlanych

**ZATWIERDZANIE  
KZM**



Dodać jako załączniki niezbędne atesty i świadectwa (wyłatek beton, stal, fasady - atesty dostarczane wraz z dostawą).

Zwrócić uwagę, że materiały wykończeniowe wymagają przedstawienia próbek.  
W przypadku rozwiązań równoważnych / zamiennych przekazać także próbki zgodną z dokumentacją projektową.

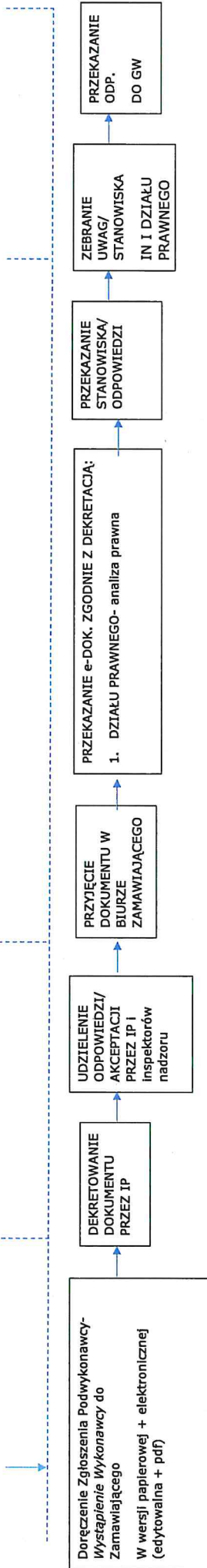


## ZGŁOSZENIE PODWYKONAWCY

ZALĄCZNIK NR 6

Cz. III, §. 6 KC 647

Co najmniej 28 dni przed planowanym podpisem umowy na realizację robót danego PW



### Zgłoszenie przekazane również jako skan nazwanych wszystkich załączników PDF

zgłoszenie musi zawierać :

- Dokumenty potwierdzające wiedzę i doświadczenie podwykonawcy lub dalszego podwykonawcy, wykazy personalu i sprzętu oraz informacja o kwalifikacjach osób, którymi dysponuje podwykonawca lub dalszy podwykonawca,
- odpis z Krajowego Rejestru Sądowego podwykonawcy lub dalszego podwykonawcy, bądź inny dokument wiążący z uwagi na status prawny podwykonawcy lub dalszego podwykonawcy, potwierdzający, że osoby zawierające umowę w imieniu podwykonawcy lub dalszego podwykonawcy posiadają uprawnienia do jego reprezentacji,

**Należy przekazać Zamawiającemu kopię umowy w przeciągu od jej zawarcia 7 dni!**